2026년 11월 23일 | ETF 전략

키움 ETF Weekly

엔트로픽 상장 후 방향성 탐색



키움증권 리서치센터 글로벌리서치팀
| ETF Analyst 김진영
RA 조호준

ETF of the Week

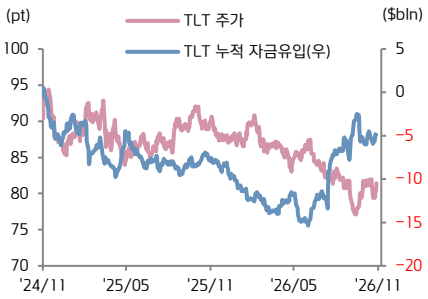

미국 장기채 ETF로 자금 유입

Weekly Event

중앙은행

10월 ECB 통화정책회의 의사록, 한국 11월 금융통화위원회 (11/26)

미국 경제지표

10월 시카고 연준 국가활동지수, **잠정 11월 S&P Global 제조업·서비스업 PMI** (11/23), ADP 주간고용, 9월 S&P/CS 주택가격지수, **11월 컨퍼런스보드 소비자신뢰지수,** 11월 리치몬드 연은 제조·서비스업 지수 (11/24), **3분기 경제성장률, 10월 PCE, 10월 신규주택매매** (11/25)

주요국 경제지표

유로존 잠정 11월 S&P Global 제조업·서비스업 PMI (11/23), **독일 11월 현행·기대평가지수, 11월 IFO 기업환경지수,** 일본 11월 S&P Global 제조업·서비스업 PMI, 한국 11월 소비자신뢰지수 (11/24), **독일 3분기 경제성장률,** BoJ 근원 CPI (11/25), 일본 9월 경기 동행·선행지표 (11/26), 유로존 11월 소비자기대지수, **독일 12월 GfK 소비자동향,** 11월 실업률, 프랑스 3분기 경제성장률 (11/27)

주요 이벤트

일본 노동감사절 휴장 (11/23), 2026 독일 스마트 생산 솔루션 전시회 (11/24~26), 코리아 핀테크 위크 2026 (11/25~27), 2026 한국 RE100 컨퍼런스 (11/26), **미국 추수감사절 휴장, EU 특별정상회의** (11/26~27), **미국 블랙프라이데이, 증시 조기 폐장** (11/27),

실적

휴렛팩커드 엔터프라이즈, 애질런트 테크놀로지스, 줌 커뮤니케이션스, 제이콥스 솔루션스, 셈텍 (11/23), **델 테크놀로지스, 아날로그 디바이스,** 메드트로닉, 베스트 바이, 오토데스크, **달러 트리,** 워크데이 (11/24), **디어,** 리 오토 (11/25)

* 경제지표 및 이벤트 날짜는 현지시간 기준

글로벌 ETF 주간 수익률 Top 10 (Leverage/Inverse 제외)

티커	ETF 명	자산군	투자대상	AUM ($mln)	Avg.Vol (1,000)	Return (%) 1W	1M	YTD	1Y
VIXY	ProShares VIX Short-Term Futures	대체	변동성	178	3,846	+44.6	+53.9	+1.2	-32.1
TAIL	Cambria Tail Risk ETF	대체	시장 하락 헤지	186	266	+10.1	+10.8	-2.8	-6.9
BTAL	AGF U.S. Market Neutral Anti-Beta	대체	베타 롱-숏	462	1,121	+4.4	+6.8	-3.3	-9.8
GOVZ	iShares 25+ Year Treasury STRIPS Bd ETF	채권	美 장기국채 STRIPS	367	494	+4.2	+2.2	-5.9	-9.2
ZROZ	PIMCO 25+ Year Zero Coupon US Trs ETF	채권	美 장기국채 STRIPS	1,911	1,050	+4.1	+2.6	-5.8	-8.7
UNG	United States Natural Gas	대체	천연가스	530	23,063	+4.0	+0.6	-13.9	-26.8
INDY	iShares India 50 ETF	주식	인도 주식	609	134	+3.6	+12.6	-3.5	-4.1
NFTY	First Trust India NIFTY 50 Equal Wtd ETF	주식	니프티 50 동일가중	112	15	+3.5	+10.8	-0.9	-1.3
IVOL	Quadratic Intrst Rt Vol & Infl H ETF	채권	TIPS (액티브)	216	165	+3.5	+1.3	-8.3	-8.8
INCO	Columbia India Consumer ETF	주식	인도 소비재	226	13	+3.4	+10.2	-0.9	-1.4

자료: MorningStar, 키움증권 리서치, 주) 2026.11.13 ~ 2026.11.20, 모든 ETF는 미국 상장, AuM $1억 이상

글로벌 ETF 주간 수익률 Top 10 (Leverage/Inverse)

티커	ETF 명	자산군	투자대상	AUM ($mln)	Avg.Vol (1,000)	Return (%) 1W	1M	YTD	1Y
UVIX	2x Long VIX Futures ETF	대체	변동성	192	3,026	+101.7	+100.5	-36.3	-71.9
MSTZ	T-REX 2X Inverse MSTR Daily Target ETF	주식	MSTR 인버스	125	51,225	+90.4	+179.0	-52.8	-41.7
SNDQ	Tradr 2X Short SNDK Daily ETF	주식	SNDK 인버스	201	22,546	+75.8	+189.4	-	-
UVXY	ProShares Ultra VIX Short-Term Futures	대체	변동성	199	11,522	+73.0	+81.2	-13.4	-52.6
SOXS	Direxion Daily Semicondct Bear 3X ETF	주식	반도체 인버스	1,634	75,293	+63.8	+76.4	-86.5	-90.9
NVD	GraniteShares 2x Short NVDA Daily ETF	주식	NVDA 인버스	105	96,965	+57.1	+160.0	+46.2	+34.4
TECS	Direxion Daily Technology Bear 3X ETF	주식	美 테크 인버스	102	455	+43.9	+72.2	-38.8	-48.9
DUST	Direxion Daily Gold Miners Bear 2X ETF	주식	글로벌 금·은 채굴 인버스	104	1,223	+39.5	+45.1	-18.2	-43.7
SBIT	ProShares UltraShort Bitcoin ETF	대체	비트코인 인버스	184	1,400	+36.4	+90.5	+42.8	+32.5
SQQQ	ProShares UltraPro Short QQQ	주식	나스닥 100 인버스	2,103	50,847	+35.6	+52.8	-12.7	-24.4

자료: MorningStar, 키움증권 리서치, 주) 2026.11.13 ~ 2026.11.20, 모든 ETF는 미국 상장, AuM $1억 이상

Weekly Issues & Comments

▶ 주간 글로벌 ETF 동향

- 美 대표 지수/ETF 는 AI 투자 수익성 및 규제 불확실성 확대로 일제히 하락 (SPY -8.6%, QQQ -10.5%, DIA -8.0%, IWM -7.5%). 주초 미국의 대중국 AI 반도체 수출통제 강화로 반도체주 투자심리 위축. 엔비디아는 호실적에도 경영진 공백과 AI 투자 지속성 우려에 하락한 가운데, 주 후반 SEC 의 회계 관련 조사 보도까지 겹치며 낙폭 확대. 월러 연준 이사의 12 월 빅스텝 주장과 매파적 FOMC 의사록도 금리 부담을 가중. 여기에 앤트로픽 IPO 를 계기로 AI 관련주 밸류에이션 및 수급 부담이 재부각되고, AMD 에 대한 공매도 보고서와 옵션 만기 관련 수급까지 겹치며 기술주 중심 매도세 심화. 이번 주에도 추수감사절 연휴(26 일 휴장, 27 일 조기 폐장)에 따른 거래량 감소 속 높은 변동성 지속 예상. 월간 옵션 만기 통과와 낙폭 과대에 따른 저가 매수 유입으로 반도체 중심의 기술적 반등 시도 가능. 다만 25 일 발표될 10 월 PCE 물가와 3 분기 GDP 수정치에 따라 12 월 연준의 금리인상 폭에 대한 우려가 재차 부각될 수 있음. 연휴 전 젠슨황 의회 증언 등 대중국 규제 이슈와 중동발 유가 불안도 상존해 있어 추세 반등 기대는 제한적일 것으로 예상
- 업종별로, GICS 분류 기준 전 섹터 하락 마감한 가운데 필수소비재(XLP -2.0%), 유틸리티(XLU -3.1%), 리츠(XLRE -4.3%) 등이 상대적으로 방어력을 보였으며 IT(XLK -12.0%), 커뮤니케이션 서비스(XLC -8.0%), 원자재(XLB -7.4%) 등 낙폭 두드러짐. 이 외 변동성(VIXY +44.7%, VIXM +14.9%), 탱거선 운임 선물(BWET +20.5%), 테일리스크 헷지(TAIL +10.1%, CAOS +2.4%), 베타 롱-숏(BTAL +4.4%), 미국 초장기채(GOVZ +4.2%, ZROZ +4.1%, EDV +3.4%), 천연가스(UNG +4.0%), 인도 주식(INDY +3.6%, INDE +3.4%, FLIN +3.0%, INDA +2.8%), 미국 중장기채(TLT +2.6%, TLH +2.2%, IEF +1.8%) 등 테마 강세

▶ 신규 상장 완료/예정 ETF

- Bitwise Asset Management, 17 일(현지시간) AI 사이버보안 액티브 ETF 'Bitwise AI Cyber Defense ETF(ZDAY)' 출시. AI 를 활용한 사이버 공격을 막거나 AI 시스템 보안을 제공하는 기업 약 10~30 개 투자. 동사가 디지털자산 외 분야에 선보인 첫 ETF 로 팔로알토, 크라우드스트라이크, 클라우드플레어, 옥타 등이 비중 상위
- Direxion, 18 일(현지시간) 시총 1 조 달러 이상 기업에 동일비중으로 투자하는 'Direxion Trillions ETF(TRLL)' 출시. Bloomberg Trillions 지수를 추종하며, 분기마다 동일 비중으로 리밸런싱하고 1 조 달러 기준에 따라 종목을 교체. 9 월 정기 변경 기준 15 개 종목. 레버리지가 없는 상품으로 총보수는 0.45%
- Global X, 18 일(현지시간) 중국 반도체 액티브 ETF 'Global X China Semiconductor ETF(CCHP)'와 아시아 방산 기술 ETF 'Global X Asia Defense Tech ETF(SHLA)' 2 종 출시. CCHP 는 중국 본토·홍콩 상장사 중 매출의 50% 이상이 반도체 관련 사업에서 나오는 기업에 투자하며 총보수는 0.65%. SHLA 는 Global X Asia Defense Tech 지수를 추종하는 패시브 상품으로, 지수 구성 종목은 37 개, 총보수는 0.50%
- Yorkville America Equities, 18 일(현지시간) 우주 산업 동일 비중 ETF 'Yorkville America Space Index ETF(YASX)' 출시. YA MarketVector Space Ecosystem 지수를 추종하며, 매출의 50% 이상이 우주 관련 사업에서 나오거나 우주 특허 활동이 앞선 기업을 편입. 분기마다 동일 비중으로 리밸런싱하고 총보수는 0.60%

ETF Screener : Weekly Returns

주식 ETF 주간 수익률 High & Low10

티커	투자대상	AUM ($mln)	Avg.Vol (1,000)	Return (%) 1W	1M	YTD	1Y
INDY	인도 주식	609	134	+3.6	+12.6	-3.5	-4.1
NFTY	니프티 50 동일가중	112	15	+3.5	+10.8	-0.9	-1.3
INCO	인도 소비재	226	13	+3.4	+10.2	-0.9	-1.4
FLIN	인도 주식	2,876	308	+3.0	+10.9	-2.0	-3.0
INDA	인도 주식	7,230	5,997	+2.8	+10.7	-2.1	-3.3
EPI	인도 (대형주)	1,920	473	+2.8	+9.4	-2.0	-2.3
CAOS	S&P500 + 풋옵션	784	64	+2.4	+2.5	+4.2	+3.7
GIND	인도 주식	184	11	+1.7	+8.7	-0.9	-2.3
MIGO	미국 대형주 액티브	641	2	+1.1	-10.0	-	-
SMIN	인도 주식 (소형주)	742	77	+0.9	+4.1	+2.6	+0.6

티커	투자대상	AUM ($mln)	Avg.Vol (1,000)	Return (%) 1W	1M	YTD	1Y
MSTY	MSTR 커버드콜	564	2,499	-29.7	-43.8	-47.3	-52.0
WGMI	비트코인 채굴	105	768	-23.8	-36.7	-47.7	-48.4
FLTW	FTSE 대만	3,530	554	-23.3	-30.6	+17.7	+27.5
EWT	MSCI 대만	7,346	6,024	-23.2	-30.3	+17.7	+26.8
BKCH	블록체인	127	63	-23.2	-37.7	-45.2	-46.7
LAZR	포토닉스/광	259	274	-22.5	-38.3	-	-
NVDY	엔비디아 (커버드콜)	745	2,479	-21.6	-40.3	-31.3	-28.2
DAPP	디지털 전환	144	995	-21.6	-32.2	-35.5	-33.6
DRAM	글로벌 메모리업체	12,608	34,245	-21.3	-30.1	-	-
PIE	신흥국 모멘텀	165	69	-21.1	-29.9	+0.4	+1.1

채권 ETF 주간 수익률 High & Low10

티커	투자대상	AUM ($mln)	Avg.Vol (1,000)	Return (%) 1W	1M	YTD	1Y
GOVZ	美 장기 STRIPS	367	494	+4.2	+2.2	-5.9	-9.2
ZROZ	美 장기 STRIPS	1,910	1,050	+4.1	+2.6	-5.8	-8.7
IVOL	TIPS (액티브)	216	165	+3.5	+1.3	-8.3	-8.8
EDV	美 장기 STRIPS	3,836	1,883	+3.4	+2.0	-5.7	-8.6
XTWY	타겟 듀레이션 20Y	225	44	+3.2	+2.3	-3.7	-5.8
TUA	美 단기 채권 선물	470	360	+2.7	+2.3	-7.9	-7.6
TLT	美 장기국채	48,399	39,574	+2.6	+2.1	-2.9	-4.4
UTHY	美 국채 30 년물	229	106	+2.6	+2.1	-3.0	-4.3
VGLT	美 장기국채(10Y+)	11,629	3,527	+2.4	+2.0	-2.6	-3.7
SPTL	美 장기국채(10Y+)	11,983	12,131	+2.4	+2.1	-2.6	-3.7

티커	투자대상	AUM ($mln)	Avg.Vol (1,000)	Return (%) 1W	1M	YTD	1Y
XMPT	美 지방채 CEFs	197	108	-3.5	-2.9	-8.2	-7.1
ELD	신흥국 채권 종합	124	22	-2.6	-4.3	-3.3	-0.6
WIP	글로벌 TIPS (美 제외)	444	55	-2.4	-5.7	-3.2	-0.8
PGHY	美 제외 HY 회사채	222	47	-2.3	-1.8	-1.2	-0.7
HYEM	신흥국 하이일드채	496	126	-2.3	-2.3	-0.2	+1.1
EMHY	신흥국 하이일드채	530	149	-2.2	-1.6	-1.2	+0.6
HYHG	하이일드채 금리 헤지	236	62	-2.0	-1.0	+2.0	+3.8
FEMB	신흥국채 (현지통화)	366	119	-1.9	-4.2	-2.3	-0.6
NEMD	강통화 신흥국 채권	145	12	-1.9	-1.9	-1.1	+0.8
XCCC	하이일드 회사채	158	226	-1.8	-2.5	-9.1	-7.5

대체 ETF 주간 수익률 High & Low10

티커	투자대상	AUM ($mln)	Avg.Vol (1,000)	Return (%) 1W	1M	YTD	1Y
VIXY	변동성	178	3,846	+44.6	+53.9	+1.2	-32.1
TAIL	시장 하락 헤지	186	266	+10.1	+10.8	-2.8	-6.9
UNG	천연가스	530	23,063	+4.0	+0.6	-13.9	-26.8
FXY	엔화 강세	384	200	+0.8	-0.1	-1.4	-0.8
USDU	美 달러	357	361	+0.5	+2.3	+7.1	+5.6
UUP	美 달러	489	1,608	+0.4	+2.5	+9.6	+7.8
FXF	스위스 프랑 강세	357	29	-0.1	-1.9	-6.1	-4.6
FXE	유로화	314	80	-0.5	-2.3	-6.0	-4.0
FXB	영국 파운드화 강세	101	21	-0.9	-2.0	-1.1	+2.3
FAAR	롱/숏	259	40	-1.0	-3.5	+17.3	+15.3

티커	투자대상	AUM ($mln)	Avg.Vol (1,000)	Return (%) 1W	1M	YTD	1Y
ZCSH	지캐시 현물	392	1,558	-23.2	-39.4	+86.5	+31.7
BLOX	암호화폐&테크	161	375	-18.8	-35.0	-41.6	-39.6
ETHE	이더리움 현물	1,079	2,587	-18.0	-34.4	-46.7	-44.1
ETHA	이더리움 현물	4,314	12,295	-18.0	-34.4	-46.4	-43.8
ETH	이더리움 현물	1,422	3,070	-18.0	-34.4	-45.7	-42.9
ETHW	이더리움 현물	172	609	-18.0	-34.4	-46.4	-43.8
FETH	이더리움 현물	960	2,112	-17.9	-34.2	-46.2	-43.5
ETHB	이더리움 현물	609	556	-17.8	-34.4	-	-
BHYP	하이퍼리퀴드	103	374	-17.4	-24.9	-	-
HYPG	하이퍼리퀴드	138	101	-17.3	-24.8	-	-

자료: MorningStar, 키움증권 리서치, 주) 2026.11.13 ~ 2026.11.20, 모든 ETF는 미국 상장, AuM $1억 이상

1M High ETF & 특징주

티커	투자대상	AUM ($mln)	Avg.Vol (1,000)	Return (%) 1W	1M	YTD	1Y
VIXY	변동성	154	3,846	+44.6	+53.9	+1.2	-32.1
WNTR	MSTR 숏 인컴	109	168	+27.4	+43.8	-43.0	-39.7
BHDG	비트코인 인버스(합성)	18	5	+18.5	+38.4	+14.4	+14.4
DIPS	NVDA 숏 옵션전략	14	5	+17.9	+36.9	-14.0	-19.8
VIXM	변동성	48	210	+14.9	+18.4	+0.8	-10.7
IND	니프티 500	5	1	+3.3	+11.7	-1.4	-2.5
INDY	인도 주식	595	134	+3.6	+12.6	-3.8	-11.7
INCO	인도 소비재	222	13	+3.4	+10.2	-0.9	-1.4
INDE	인도 주식(액티브)	14	5	+3.4	+10.5	+7.1	+3.6
FLIN	인도 주식	2,835	308	+3.0	+10.9	-2.0	-3.4

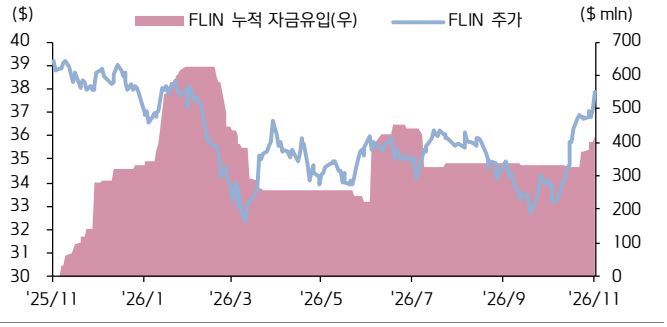

1M Lows ETF & 특징주

티커	투자대상	AUM ($mln)	Avg.Vol (1,000)	Return (%) 1W	1M	YTD	1Y
CRDX	ADA 2x	1	38	-31.3	-61.7	-81.1	-81.1
MSTW	MSTR 주배당	40	1,418	-36.2	-54.4	-80.1	-85.2
CHNU	체인링크 2x	2	12	-27.7	-53.8	-34.8	-34.8
STLU	스텔라루멘 XLM 2X	1	60	-27.4	-53.5	-66.7	-66.7
ISBG	BTC·금 + 옵션인컴	5	11	-29.1	-51.5	-72.5	-72.5
XX	'30년 만기 S&P 콜옵션	2	n/a	-39.2	-50.3	-49.3	-49.3
NVII	엔비디아 커버드콜	66	119	-29.8	-51.1	-60.0	-61.5
COIW	COIN+주배당	24	242	-25.3	-49.2	-80.4	-83.1
NVDW	NVDA 주배당	68	69	-28.0	-50.0	-59.3	-60.4
MSTY	MSTR 커버드콜	623	2,499	-30.7	-47.2	-74.3	-78.4

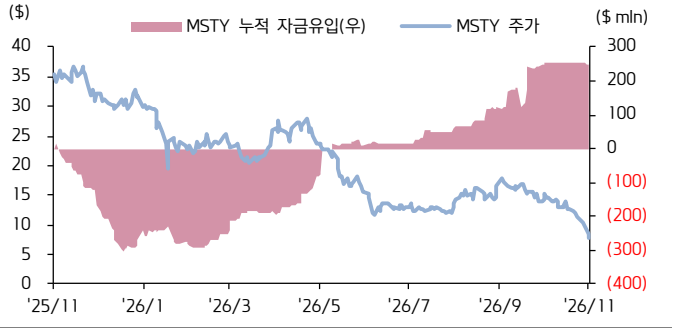

자료: Bloomberg, 키움증권 리서치, 주) 2026.11.13 ~ 2026.11.20

(미국) GICS 섹터별 ETF 주간 수익률

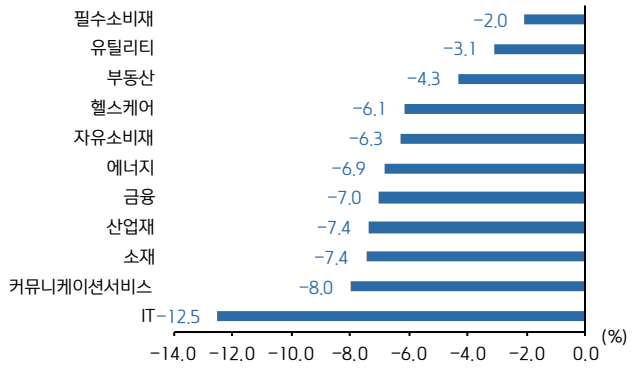

(미국) 전략 Factor별 ETF 주간 수익률

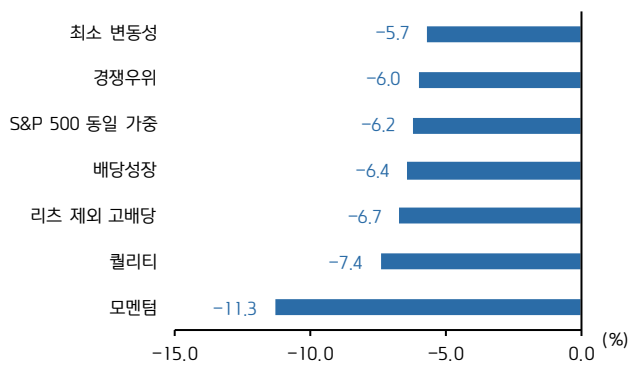

(미국) 사이즈-스타일별 ETF 주간 수익률

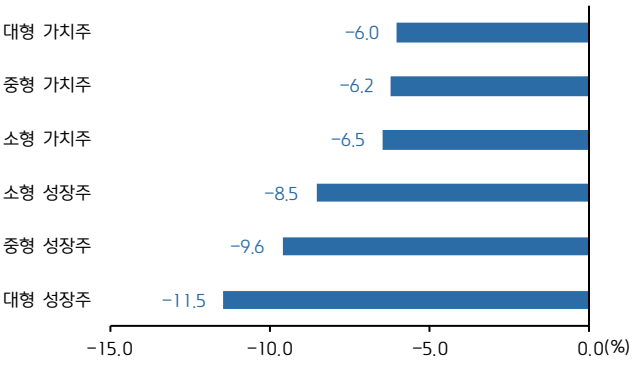

미국 외 지역별 ETF 주간 수익률

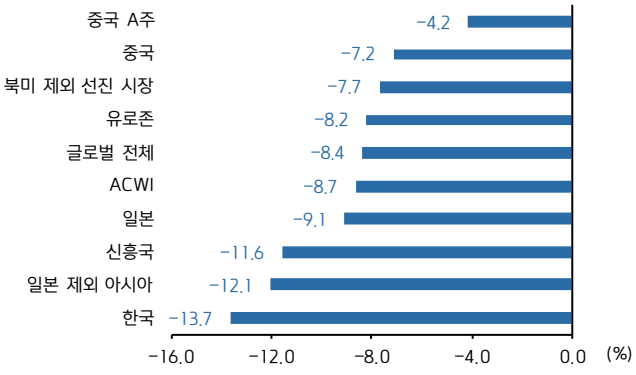

자료: Bloomberg, 키움증권 리서치, 주) 2026.11.13 ~ 2026.11.20, 평균거래량 n/a 인 종목은 상장 후 3개월 미만

ETF Screener : Weekly Fund Flows

글로벌 ETF 주간 Top Inflows (절대규모)

티커	ETF 명	자산군	투자대상	AUM ($mln)	자금순유입 ($mln)	유입강도 (%)	펀드플로우 (→)
ARKK	ARK Innovation ETF	주식	美 혁신기술주	18,680	8,809	122.0	
SPY	State Street SPDR S&P 500 ETF Trust	주식	S&P 500	754,801	4,651	0.6	
VOO	Vanguard S&P 500 ETF	주식	S&P 500	1,017,754	3,762	0.4	
ARKW	ARK Next Generation Technology ETF	주식	美 기술주	5,015	2,588	161.3	
ARKQ	ARK Autonomous Technology & Robotics ETF	주식	글로벌 로보틱스	3,941	2,394	139.6	
IVV	iShares Core S&P 500 ETF	주식	S&P 500	834,206	2,271	0.3	
SGOV	iShares 0-3 Month Treasury Bond ETF	채권	美 단기채권 (0-3Y)	119,459	2,062	1.8	
BIL	State Street SPDR Bloomberg 1-3 Month T-Bill ETF	채권	美 단기국채	50,963	2,006	4.0	
VTI	Vanguard Morningstar Total Stock Market ETF	주식	미국 상장 전체	658,288	1,840	0.3	
SPYM	State Street SPDR Portfolio S&P 500 ETF	주식	S&P 500	177,721	1,490	0.8	

글로벌 ETF 주간 Top Outflows (절대규모)

티커	ETF 명	자산군	투자대상	AUM ($mln)	자금순유입 ($mln)	유출강도 (%)	펀드플로우 (→)
QQQ	Invesco QQQ Trust Series 1	주식	나스닥 100	447,819	-4,696	-1.0	
XLE	State Street Energy Select Sector SPDR ETF	주식	美 에너지	38,659	-1,840	-4.3	
XLV	State Street Health Care Select Sector SPDR ETF	주식	美 헬스케어	46,648	-1,209	-2.4	
GLD	SPDR Gold Shares	대체	금	122,073	-1,159	-0.9	
KRE	State Street SPDR S&P Regional Banking ETF	주식	美 지역은행	3,034	-969	-21.3	
RSP	Invesco S&P 500 Equal Weight ETF	주식	S&P 500 동일가중	100,544	-952	-0.9	
XLI	State Street Industrial Select Sector SPDR ETF	주식	美 산업재	29,339	-828	-2.7	
IBIT	iShares Bitcoin Trust ETF	대체	비트코인 현물	47,742	-823	-1.5	
HYG	iShares iBoxx USD High Yield Corporate Bond ETF	채권	美 하이일드채	16,706	-759	-4.3	
DRAM	Roundhill Memory ETF	주식	글로벌 메모리업체	13,506	-715	-4.6	

자료: Bloomberg, 키움증권 리서치, 주) 2026.11.13 ~ 2026.11.20, 모든 ETF는 미국 상장. AUM $1억/거래량 5만 주 이상, Leveraged/Inverse 제외

국내 ETF Screener

국내 ETF 주간 **수익률 상위** Top10

티커	ETF 명	자산군	투자대상	AUM (억원)	Avg.Vol (1,000)	Return (%) 1W	1M	6M	1Y
395290	HANARO Fn K-POP&미디어	주식	미디어&엔터	362	100	+16.4	+10.6	-8.0	-29.1
228810	TIGER 미디어컨텐츠	주식	미디어	835	323	+14.2	+7.4	-11.5	-37.2
475050	ACE KPOP 포커스	주식	엔터	1,179	834	+13.9	+9.4	-8.1	-25.6
395150	KODEX 웹툰&드라마	주식	웹툰&드라마	90	68	+9.3	+2.5	-10.0	-38.7
410870	TIME K 컬처액티브	주식	K 컬처	120	22	+8.9	-2.3	-20.0	-24.1
228790	TIGER 화장품	주식	화장품	1,871	5,099	+6.8	-8.5	-0.7	+1.1
479850	HANARO K-뷰티	주식	화장품	188	54	+6.3	-6.1	-4.5	-0.0
0120J0	BNK 카카오그룹포커스	주식	카카오 그룹	95	25	+6.3	+5.0	-6.3	
388280	RISE K 엔터&여행레저	주식	엔터&레저	223	20	+5.2	+4.3	-12.4	-6.4
266390	KODEX 경기소비재	주식	경기소비재	89	33	+5.2	+10.9	+14.6	+52.3

국내 ETF 주간 **수익률 하위** Top10

티커	ETF 명	자산군	투자대상	AUM (억원)	Avg.Vol (1,000)	Return (%) 1W	1M	6M	1Y
0144M0	KODEX 미국드론 UAM TOP10	주식	美 드론	128	38	-21.9	-15.6	-50.1	
0239Z0	PLUS AI 반도체소부장액티브	주식	반도체 소부장	451	562	-18.9	-24.6		
475310	SOL 반도체후공정	주식	반도체 소부장	1,286	503	-18.8	-31.4	-42.8	-0.7
0142D0	TIGER 미국 AI 데이터센터 TOP4Plus	주식	美 데이터센터	559	250	-18.5	-30.4	-55.6	
0255E0	TIGER 글로벌 MLCC&기판	주식	글로벌 기판	703	252	-18.5	-38.3		
471990	KODEX AI 반도체핵심장비	주식	반도체 소부장	4,099	2,180	-17.9	-28.5	-38.6	+8.7
0023A0	SOL 미국양자컴퓨팅 TOP10	주식	美 양자컴퓨팅	2,681	232	-17.4	-24.0	-52.6	-46.2
446690	KODEX 아시아 AI 반도체 exChina 액티브	주식	아시아 반도체(中 제외)	184	13	-17.2	-31.3	-44.0	+26.6
0167Z0	KODEX 미국우주항공	주식	美 우주항공	2,525	1,612	-17.1	-11.5	-58.4	
473640	HANARO 글로벌금채굴기업	주식	글로벌 금채굴	505	32	-17.1	-19.4	-26.7	-16.1

국내 ETF 주간 **자금유입** Top10

티커	ETF 명	자산군	투자대상	AUM (억원)	**유입액 (억원)**	유입강도 (%)	펀드플로우 (→)
0043B0	TIGER 머니마켓액티브	채권	MMF	41,925	**4,022**	10.6%	
488770	KODEX 머니마켓액티브	채권	MMF	128,649	**2,798**	2.2%	
455890	RISE 머니마켓액티브	채권	MMF	36,203	**1,685**	4.9%	
0048J0	KODEX 미국머니마켓액티브	채권	美 MMF	10,485	**1,077**	11.5%	
133690	TIGER 미국나스닥 100	주식	나스닥 100	107,102	**768**	0.7%	
379800	KODEX 미국 S&P500	주식	S&P 500	99,891	**692**	0.7%	
069660	KIWOOM 200	주식	코스피 200	5,611	**630**	11.5%	
0119H0	KODEX 28-12 회사채(AA-이상)액티브	채권	'28.12 월 만기 회사채	4,857	**590**	13.9%	
0007F0	KODEX 27-12 회사채(AA-이상)액티브	채권	'27.12 월 만기 회사채	8,410	**558**	7.1%	
477050	PLUS 머니마켓액티브	채권	MMF	6,481	**552**	9.3%	

국내 ETF 주간 **자금유출** Top10

티커	ETF 명	자산군	투자대상	AUM (억원)	**유출액 (억원)**	유출강도 (%)	펀드플로우 (→)
069500	KODEX 200	주식	코스피 200	195,783	**-2,479**	-1.1%	
153130	KODEX 단기채권	채권	단기채권	9,333	**-1,164**	-11.1%	
102110	TIGER 200	주식	코스피 200	78,045	**-732**	-0.9%	
0117L0	KODEX 26-12 금융채(AA-이상)액티브	채권	'26.12 월 만기 금융채	6,464	**-629**	-8.9%	
102780	KODEX 삼성그룹주	주식	삼성그룹	23,639	**-612**	-2.3%	
214980	KODEX 단기채권 PLUS	채권	단기채권	19,435	**-585**	-2.9%	
0177R0	TIGER 반도체 TOP10 커버드콜액티브	주식	반도체	5,476	**-537**	-8.0%	
479080	1Q 머니마켓액티브	채권	MMF	8,027	**-526**	-6.2%	
423160	KODEX KOFR 금리액티브특별자산(합성)	기타	KOFR 금리	34,928	**-334**	-0.9%	
495850	KODEX 코리아밸류업	주식	밸류업	5,365	**-326**	-5.3%	

자료: 펀드닥터, 키움증권 리서치, 주) 2026.11.13 ~ 2026.11.20, Leverage/Inverse 제외

Compliance Notice

- 당사는 동 자료를 기관투자자 또는 제 3 자에게 사전 제공한 사실이 없습니다.
- 동 자료에 게시된 내용들은 본인의 의견을 정확하게 반영하고 있으며, 외부의 부당한 압력이나 간섭없이 작성되었음을 확인합니다.

고지사항

- 본 조사분석자료는 당사의 리서치센터가 신뢰할 수 있는 자료 및 정보로부터 얻은 것이나, 당사가 그 정확성이나 완전성을 보장할 수 없고, 통지 없이 의견이 변경될 수 있습니다.
- 본 조사분석자료는 유가증권 투자를 위한 정보제공을 목적으로 당사 고객에게 배포되는 참고자료로서, 유가증권의 종류, 종목, 매매의 구분과 방법 등에 관한 의사결정은 전적으로 투자자 자신의 판단과 책임하에 이루어져야 하며, 당사는 본 자료의 내용에 의거하여 행해진 일제의 투자행위 결과에 대하여 어떠한 책임도 지지 않으며 법적 분쟁에서 증거로 사용 될 수 없습니다.
- 본 조사 분석자료를 무단으로 인용, 복제, 전시, 배포, 전송, 편집, 번역, 출판하는 등의 방법으로 저작권을 침해하는 경우에는 관련법에 의하여 민·형사상 책임을 지게 됩니다.