

키움 ETF Weekly

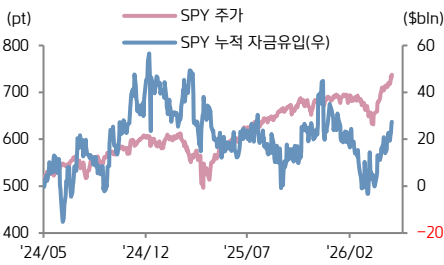
반도체 강세 지속



키움증권 리서치센터 글로벌리서치팀
I ETF Analyst 김진영
RA 조호준



ETF of the Week



미국 대형주 ETF로 자금유입 지속

Weekly Event

- 중앙은행** BoJ 4월 금정위 요약본 (5/12), ECB 월례보고서, **파워 연준의장 임기 만료** (5/15)
- 미국 경제지표** **4월 기준주택판매**, **4월 CB 고용동향지수** (5/11), **4월 CPI**, 4월 NFIB 소기업낙관지수, ADP 주간 고용 (5/12), **4월 PPI**, 4월 연방재정수지 (5/13), **4월 소매판매**, 4월 수출입물가, 3월 기업채고 (5/14), **5월 NY 연파이어 스테이트 제조업지수**, **4월 산업생산** (5/15)
- 주요국 경제지표** **중국 4월 CPI**, **4월 PPI** (5/11), **유로존 5월 ZEW 경기전망지수**, **독일 4월 CPI**, 5월 ZEW 경기지수, **일본 3월 가계지출** (5/12), **유로존 3월 산업생산**, **일본 3월 조정경상수지**, **한국 4월 실업률** (5/13), **한국 4월 수출입물가지수**, **4월 무역수지** (5/15)
- 주요 이벤트** MSCI 분기 리뷰 (5/12), **미중 정상회담 (5/14~15)**, 한국 읍선만기일 (5/14), 미국 읍선만기일 (5/15)
- 실적** **컨스텔레이션 에너지**, 사이먼 프라퍼티 그룹, **서울 인터넷 그룹**, **AST 스페이스모바일**, 차트 인터스트리스, 플러그파워, 클린스파크 (5/11), 벤처 글로벌, 넥스트파워, QXO, **오클로**, 이토로, 디 웨이브 퀀텀 (5/12), 텐센트 ADR, **시스코 시스템즈**, **알리바바 ADR**, **네비우스 그룹** (5/13), **어플라이드 머티리얼즈**, 브룩필드, 로스 스토어스, 누 홀딩스, 바이킹 홀딩스, 피그마, 불리쉬, **인튜이티브 머신스**, **온다스**, **오크 스페이스 시스템스**, **퍼미** (5/14), 미쓰비시 UFJ 파이낸셜 그룹 ADR, 미츠호 파이낸셜 그룹 ADR, RBC 베어링스 (5/15)

* 경제지표 및 이벤트 날짜는 현지시간 기준

글로벌 ETF 주간 수익률 Top 10 (Leverage/Inverse 제외)

티커	ETF 명	자산군	투자대상	AUM (\$mln)	Avg. Vol (1,000)	Return (%)			
						1W	1M	YTD	1Y
DRAM	Roundhill Memory ETF	주식	글로벌 메모리	6,249	n/a	+30.7	+62.6	n/a	n/a
SMCY	YieldMax SMCI Option Income Strategy ETF	주식	SMCI 커버드콜	130	1,322	+22.7	+34.6	+12.2	+0.6
AMDY	YieldMax AMD Option Income Strategy ETF	주식	AMD 커버드콜	308	169	+20.8	+75.7	+81.3	+229.6
WGMI	CoinShares Bitcoin Mining ETF	주식	비트코인 채굴	382	509	+20.4	+43.2	+51.6	+273.6
EWY	iShares MSCI South Korea ETF	주식	MSCI 한국	22,959	22,396	+17.4	+35.8	+95.6	+240.1
BKCH	Global X Blockchain ETF	주식	블록체인	433	88	+16.8	+37.8	+35.7	+120.2
FLKR	Franklin FTSE South Korea ETF	주식	MSCI 한국	917	617	+16.5	+35.6	+91.8	+228.1
EMEQ	Nomura Focused Emerging Mkts Eq ETF	주식	신흥국 주식	559	202	+15.4	+30.8	+62.5	+155.2
IGPT	Invesco AI and Next Gen Software ETF	주식	AI & 차세대 소프트웨어	1,043	65	+14.8	+42.4	+52.9	+114.1
BUG	Global X Cybersecurity ETF	주식	사이버보안	1,184	1,232	+13.9	+18.4	+1.1	-9.7

자료: MorningStar, 키움증권 리서치, 주) 2026.5.1 ~ 2026.5.8, 모든 ETF는 미국 상장, AuM \$1억 이상

글로벌 ETF 주간 수익률 Top 10 (Leverage/Inverse)

티커	ETF 명	자산군	투자대상	AUM (\$mln)	Avg. Vol (1,000)	Return (%)			
						1W	1M	YTD	1Y
MUU	Direxion Daily MU Bull 2X Shares	주식	MU	2,821	2,550	+83.5	+216.2	+440.9	+4,647.5
MULL	GraniteShares 2x Long MU Daily ETF	주식	MU	542	442	+82.7	+213.5	+430.7	+4,347.6
IRE	Defiance Daily Target 2X Long IREN ETF	주식	IREN	484	5,672	+72.3	+146.8	+55.5	n/a
SNXX	Tradr 2X Long Sndk Daily ETF	주식	SNDK	2,589	9,955	+67.4	+263.4	n/a	n/a
SNDU	T-REX 2X Long SNDK Daily Target ETF	주식	SNDK	184	594	+67.2	+263.1	n/a	n/a
RKLB	Defiance Daily Target 2X Long RCLB ETF	주식	RCLB	361	2,619	+64.5	+101.9	+49.0	+643.3
SMCX	Defiance Daily Target 2X Long SMCI ETF	주식	SMCI	162	3,369	+62.8	+106.2	-19.9	-61.1
KORU	Direxion Daily South Korea Bull 3X ETF	주식	MSCI 한국	2,244	997	+56.3	+132.6	+419.0	+2,128.1
AMUU	Direxion Daily AMD Bull 2X Shares	주식	AMD	117	155	+53.0	+254.7	+258.3	+1,115.0
AMDL	GraniteShares 2x Long AMD Daily ETF	주식	AMD	1,369	12,207	+52.6	+253.5	+258.5	+1,117.0

자료: MorningStar, 키움증권 리서치, 주) 2026.5.1 ~ 2026.5.8, 모든 ETF는 미국 상장, AuM \$1억 이상

Weekly Issues & Comments

▶ 주간 글로벌 ETF 동향

- 지난 주 미 대표 지수/ETF는 기술주 중심 강세 지속(SPY +2.4%, QQQ +5.5%, DIA +0.2%, IWM +1.8%). 나스닥이 사상 첫 26,000 선을 돌파하고 S&P 500도 7,400에 근접하는 등 연일 신고가 경신. 주중 전쟁 불확실성에 따른 유가 및 금리 변동성 확대에도 불구하고, 미-이란 평화 프레임워크 협상 기대와 AI 반도체 실적 모멘텀이 강세장 견인. AMD가 에이전틱 AI 발 CPU 수요 호조로 Q2 가이던스를 큰 폭 상향하며 +26% 급등했고 마이크로(+38%), 슈퍼마이크로(+31%) 등도 동반 강세. 4월 및 5월 고용지표는 비농업 +11.5만 증가, 실업률 4.3%로 대체로 컨센서스에 부합했으며, 이전 2개월 고용 수치는 오히려 하향 조정되어 고용시장의 견조함 재확인. 이번 주에는 4월 CPI(12일), PPI(13일) 등 인플레이 지표 및 미-중 정상회담(14~15일), 기업 실적(AST 스페이스모바일, 어플라이드 머티리얼즈 등)에 주목. 인플레이 지표에서는 유가 상승에 따른 헤드라인 인플레이 가속 정도와 핵심 물가 안정 여부가 관전 포인트. 이미 유가 상승 물가 영향을 일부 상정하고 있는 만큼 컨센서스 부합 수준의 지표 발표 시 시장은 안도할 것으로 전망. 또한 미 대통령의 방중은 9년 만으로 이번 회담에서는 관세, 반도체, 희토류 등을 둘러싼 논의가 이뤄질 것으로 예상. 양국 관세 휴전의 추가 연장 여부 및 H200 등 반도체 칩의 대중 수출 허용 등에 주목. 다만, 미국은 11월 중간선거, 중국은 내년 시주석의 4연임 결정을 앞두고 있는 만큼 추가 갈등은 제한적일 것으로 기대

- GICS 분류 기준 IT(XLK +8.4%), 경기소비재(XLY +1.3%), 원자재(XLB +0.5%) 등 업종 상승 마감한 반면, 에너지(XLE -5.4%), 유틸리티(XLU -3.9%) 등은 하락 마감. 이 외 반도체(DRAM +30.7%, CHPX +13.0%, PSI +12.3%, FTXL +11.9%), 크립토 채굴/네오클라우드(WGMI +20.4%, DAPP +13.5%), AI 밸류체인(IGPT +14.8%, AIVC +11.1%, XAIX +9.9%, CHAT +8.7%), 사이버보안(BUG +13.9%, CIBR +9.5%, IHAK +8.5%), 우주(MARS +10.7%, NASA +9.8%, UFO +6.1%), 금/은 채굴(GDXY +9.1%, RING +8.9%, SILJ +7.9%), 클라우드(CLOU +9.0%), 구리 채굴(COPX +8.8%), 로봇(BOTZ +7.4%, PBOT +6.8%, IBOT +6.6%), 양자컴퓨팅(QTUM +7.2%) 등 강세

▶ 신규 상장 완료/예정 ETF

- ProShares, 7일(현지시간) 10년 연속 자사주 매입을 통해 유동주식수를 줄인 S&P 500 기업에 투자하는 'ProShares S&P 500 Buyback Aristocrats ETF(BUYB)' 출시. S&P 500 Buyback Aristocrats Index를 추종하며, 지속적인 자사주 매입 이력을 가진 기업에 특화된 전략을 제공하며 편입 대상은 S&P 500 구성종목 중 약 13% 수준

- WisdomTree, 7일(현지시간) 글로벌 희토류 및 전략금속 투자 기회를 제공하는 액티브 ETF 'WisdomTree Efficient Rare Earth Plus Strategic Metals Fund(WDIC)' 출시. 희토류 채굴 및 전략금속 관련 글로벌 주식과 금속 원자재 선물계약에 함께 투자. 알루미늄, 구리, 리튬, 은, 희토류 등을 투자 대상으로 하며 전기차·풍력터빈·AI 데이터센터·자율주행 시스템 등 전략금속 수요 확대에 대응

- Defiance ETFs, 7일(현지시간) Amkor Technology(AMKR) 일간 수익률의 2배를 추구하는 단일종목 레버리지 ETF 'Defiance Daily Target 2X Long AMKR ETF(AMKL)' 출시. Amkor Technology는 글로벌 주요 OSAT(반도체 조립·패키징·테스트 외주) 기업

ETF Screener : Weekly Returns

주식 ETF 주간 수익률 High & Low 10

티커	투자대상	AUM (\$mln)	Avg. Vol (1,000)	Return (%)				티커	투자대상	AUM (\$mln)	Avg. Vol (1,000)	Return (%)			
				1W	1M	YTD	1Y					1W	1M	YTD	1Y
DRAM	글로벌 메모리업체	6,249	n/a	+30.7	+62.6	n/a	n/a	KDEF	한국 방산	189	159	-7.8	+1.3	+36.0	+99.5
SMCY	SMCI 서버드클	130	1,322	+22.7	+34.6	+12.2	+0.6	FCG	천연가스 탐사·생산	726	1,366	-6.8	-4.6	+24.1	+36.2
AMDY	AMD 서버드클	308	169	+20.8	+75.7	+81.3	+229.6	XOP	원유·가스 탐사·생산	3,501	5,103	+6.5	-3.8	+31.3	+44.6
WGMI	비트코인 채굴	382	509	+20.4	+43.2	+51.6	+273.6	FTXN	원유·가스 탐사·생산	827	671	-6.3	-4.6	+26.0	+37.2
EWY	MSCI 한국	22,959	22,396	+17.4	+35.8	+95.6	+240.1	IEO	원유·가스 탐사·생산	540	143	-6.2	-3.9	+28.0	+38.7
BKCH	블록체인	433	88	+16.8	+37.8	+35.7	+120.2	RSPG	S&P 500 에너지	579	170	-6.0	-3.0	+28.1	+45.5
FLKR	MSCI 한국	917	617	+16.5	+35.6	+91.8	+228.1	PBOG	글로벌 원유가스	514	352	-5.9	-5.1	+27.1	n/a
EMEQ	신중국 주식	559	202	+15.4	+30.8	+62.5	+155.2	PRX	에너지 탐사·생산	124	67	-5.9	-3.2	+28.8	+41.9
IGPT	AI & 차세대 소프트웨어	1,043	65	+14.8	+42.4	+52.9	+114.1	DRLL	에너지 섹터	281	32	-5.8	-5.0	+24.2	+39.4
BUG	사이버보안	1,184	1,232	+13.9	+18.4	+1.1	-9.7	FXN	美 에너지	1,201	1,533	-5.6	-2.1	+28.6	+49.3

채권 ETF 주간 수익률 High & Low 10

티커	투자대상	AUM (\$mln)	Avg. Vol (1,000)	Return (%)				티커	투자대상	AUM (\$mln)	Avg. Vol (1,000)	Return (%)			
				1W	1M	YTD	1Y					1W	1M	YTD	1Y
DRSK	리스크 헤지	1,526	132	+2.3	+5.4	+3.6	+11.3	PCI	美 회사채(5~10년물)	527	120	-1.2	-0.8	+0.2	n/a
LEMB	신중국채 (현지통화)	735	304	+1.3	+1.1	+1.8	+12.3	IVOL	TIPS (액티브)	338	297	-0.5	-1.1	-3.5	-3.1
XMPT	美 지방채 CEFs	210	49	+1.2	+1.4	+2.4	+10.7	NUSB	美 초단기채	156	2	-0.3	+0.3	+1.2	+4.4
EMLC	신중국채 (현지통화)	4,897	4,668	+1.1	+0.6	+1.6	+12.5	MBSF	변동금리 MBS	213	60	-0.2	+0.5	+1.3	+5.1
IGOV	선진국채 (미국 외)	1,407	433	+1.1	+1.4	+1.5	+4.0	LVIG	美 채권 종합	101	25	-0.2	-0.4	n/a	n/a
EBND	신중국채 (현지통화)	2,303	487	+1.0	+0.6	+1.0	+8.8	SIO	채권 종합	251	31	-0.2	+0.1	+0.7	+7.4
FEMB	신중국채 (현지통화)	358	134	+1.0	+0.8	+1.7	+13.6	PIFI	美 중기채	106	0	-0.1	-0.4	-0.1	+3.7
ELD	신중국 채권 종합	133	42	+0.9	+1.0	+1.5	+14.1	XCCC	하이일드 회사채	313	208	-0.1	+1.9	+0.3	+9.0
JEMB	신중국 채권 종합	482	21	+0.9	+2.1	+2.5	+14.9	KCSH	초단기 듀레이션 채	174	6	-0.1	+0.4	+1.3	+4.2
IGBH	장기 회사채(10Y+)	172	61	+0.9	+1.7	+1.5	+10.3	UNYI	달러 표시 채권 종합	1,293	45	-0.1	+0.3	+0.1	+5.4

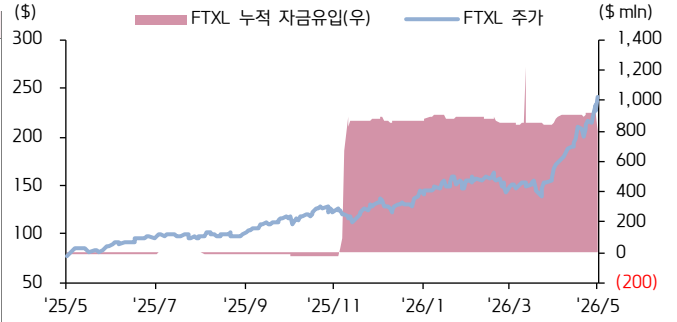
대체 ETF 주간 수익률 High & Low 10

티커	투자대상	AUM (\$mln)	Avg. Vol (1,000)	Return (%)				티커	투자대상	AUM (\$mln)	Avg. Vol (1,000)	Return (%)			
				1W	1M	YTD	1Y					1W	1M	YTD	1Y
FSOL	솔라나 현물	120	275	+10.8	+12.0	-24.1	n/a	BNO	브렌트유	836	6,049	-7.3	+10.6	+87.5	+99.1
GSOL	솔라나 현물	115	1,396	+10.7	+12.0	-23.8	-46.2	USO	WTI 원유	1,830	34,208	-6.4	+7.2	+93.2	+103.6
SOLZ	솔라나 선물	113	2,109	+10.5	+11.3	-26.2	-47.7	DBE	에너지	100	93	-4.4	+8.7	+78.1	+84.9
BSOL	솔라나+스테이킹	708	2,262	+10.5	+11.9	-23.8	n/a	HARD	Commodity 선물	109	52	-4.2	+5.4	+18.6	+28.3
BLOX	암호화폐&테크	309	293	+10.5	+27.3	+13.6	n/a	CTA	롱/숏	1,629	777	-4.1	+5.9	+14.8	+16.9
GDMN	금 채굴 + 금 선물	233	65	+9.6	-3.8	+11.5	+124.2	DBO	WTI 원유	285	1,749	-3.3	+8.7	+74.8	+77.9
KSLV	은 ETP, 옵션	104	86	+7.9	+7.9	+12.9	n/a	GSG	원자재	1,034	1,468	-3.2	+5.5	+42.3	+55.1
SIVR	은 실물	5,601	2,696	+7.0	+8.2	+13.5	+148.6	COMT	원자재	1,107	818	-3.1	+5.5	+38.9	+51.1
SLV	은 실물	39,011	44,255	+6.9	+8.2	+13.3	+147.8	BTAL	베타 롱-숏	294	1,043	-2.9	-11.3	-16.5	-37.6
GDXY	금 채굴	293	977	+5.8	-4.1	+2.4	+49.5	PALL	팔라듐	805	254	-2.6	-5.4	-7.3	+51.5

자료: MorningStar, 키움증권 리서치, 주) 2026.5.1 ~ 2026.5.8, 모든 ETF는 미국 상장, AuM \$1억 이상

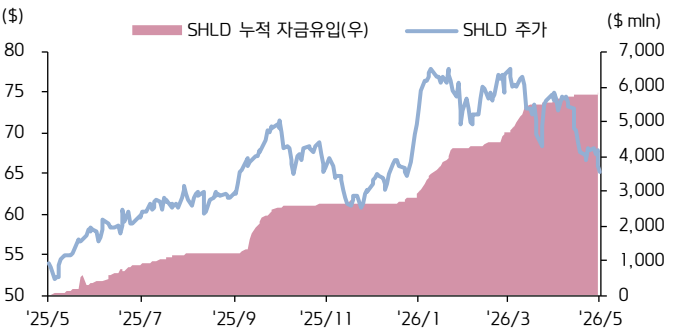
IM High ETF & 특징주

티커	투자대상	AUM (\$mln)	Avg.Vol (1,000)	Return (%)			
				1W	1M	YTD	1Y
AMDW	AMD 1.2x 주배당	81	50	+30.0	+122.1	+95.8	+91.5
DRAM	글로벌 메모리	6,599	n/a	+30.7	+79.3	+90.2	+90.2
AMDY	AMD 커버드콜	306	169	+18.7	+65.9	+43.2	+53.5
TESL	TSLA 옵션전략	23	23	+32.5	+49.1	+7.9	-4.0
XSD	반도체	2,909	59	+11.2	+62.6	+72.3	+167.5
STHH	STM ADR	3	1	+5.3	+62.3	+124.7	+143.7
FTXL	반도체	2,392	226	+11.9	+54.4	+86.5	+211.8
IGPT	AI&차세대 소프트웨어	1,056	65	+14.8	+50.4	+52.9	+114.0
AIS	AI	494	230	+11.3	+52.2	+79.1	+197.7
CHPX	AI 반도체&양자컴퓨팅	187	38	+13.0	+51.8	+66.2	+75.3

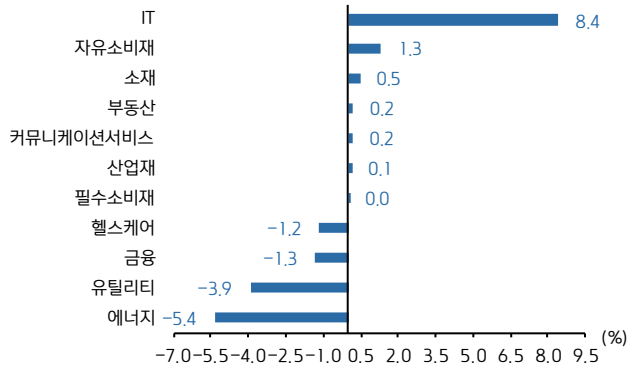


IM Lows ETF & 특징주

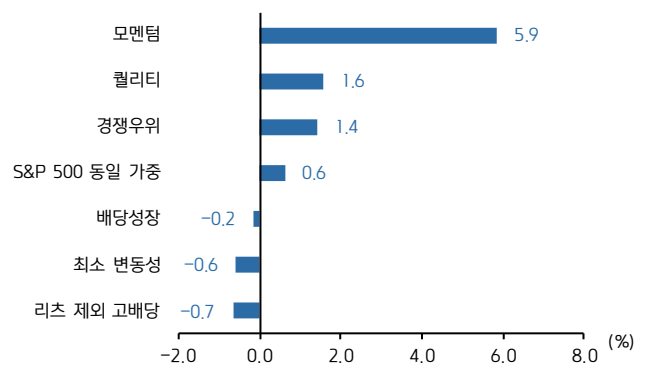
티커	투자대상	AUM (\$mln)	Avg.Vol (1,000)	Return (%)			
				1W	1M	YTD	1Y
CRSH	테슬라 인버스 옵션전략	17	29	-9.4	-22.9	-16.9	-64.7
DIPS	엔비디아 인버스 옵션전략	9	7	-7.3	-18.9	-22.2	-62.3
SHLD	글로벌 방산	7,778	2,010	-3.9	-11.7	+0.7	+21.1
VIXY	변동성	234	4,639	-1.4	-20.1	+5.5	-54.3
VXX	변동성	488	11,619	-1.2	-19.9	+6.0	-53.6
COLO	콜롬비아 주식	125	154	-2.4	-6.5	+4.7	+31.5
PAWZ	글로벌 반려동물 산업	37	5	-6.4	-5.4	-10.9	-12.8
IHI	美 의료기기	3,039	2,288	-3.0	-7.9	-21.1	-19.3
XOMO	엑손모빌 커버드콜	27	205	-5.5	-13.4	-1.6	-11.7
FXU	美 유틸리티	851	428	-3.9	-5.5	+5.6	+14.0



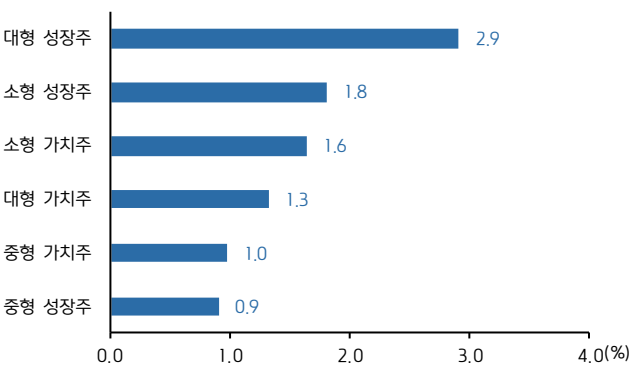
(미국) GICS 섹터별 ETF 주간 수익률



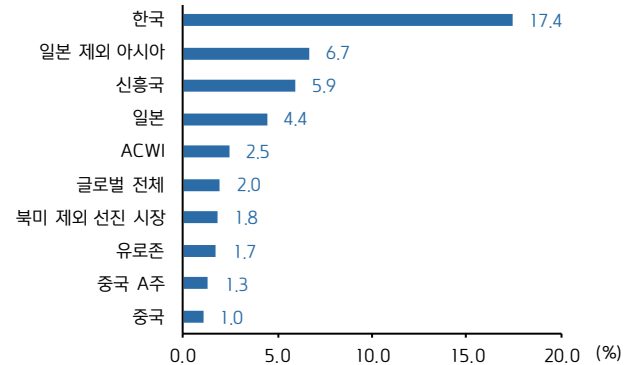
(미국) 전략 Factor별 ETF 주간 수익률



(미국) 사이즈-스타일별 ETF 주간 수익률



미국 외 지역별 ETF 주간 수익률



자료: Bloomberg, 키움증권 리서치, 주) 2026.5.1 ~ 2026.5.8, 평균거래량 n/a 인 종목은 상장 후 3개월 미만

ETF Screener : Weekly Fund Flows

글로벌 ETF 주간 Top Inflows (절대규모)

티커	ETF 명	자산군	투자대상	AUM (\$mln)	자금순유입 (\$mln)	유입강도 (%)	펀드플로우 (→)
SPY	State Street SPDR S&P 500 ETF Trust	주식	S&P 500	762,870	4,543	0.6	
VOO	Vanguard S&P 500 ETF	주식	S&P 500	955,095	2,730	0.3	
VXUS	Vanguard Total International Stock ETF	주식	글로벌 주식	151,311	1,713	1.2	
QQQM	Invesco Nasdaq 100 ETF	주식	나스닥 100	90,394	1,653	2.0	
SGOV	iShares 0-3 Month Treasury Bond ETF	채권	美 단기채권 (0-3Y)	86,955	1,617	1.9	
VTI	Vanguard Total Stock Market ETF	주식	미국 상장 전체	640,721	1,124	0.2	
DIA	State Street SPDR Dow Jones Industrial Average ETF Trust	주식	다우존스산업평균지수	43,830	917	2.1	
BND	Vanguard Total Bond Market ETF	채권	美 채권 종합	154,317	815	0.5	
VCLT	Vanguard Long-Term Corporate Bond ETF	채권	장기 회사채 (10Y+)	8,579	773	10.0	
XLK	State Street Technology Select Sector SPDR ETF	주식	美 기술주	114,652	740	0.7	

글로벌 ETF 주간 Top Outflows (절대규모)

티커	ETF 명	자산군	투자대상	AUM (\$mln)	자금순유입 (\$mln)	유출강도 (%)	펀드플로우 (→)
QQQ	Invesco QQQ Trust Series 1	주식	나스닥 100	461,908	-3,140	-0.7	
SMH	VanEck Semiconductor ETF	주식	반도체	64,014	-1,967	-3.3	
IWM	iShares Russell 2000 ETF	주식	러셀 2000	79,227	-1,539	-2.0	
LQD	iShares iBoxx USD Investment Grade Corporate Bond ETF	채권	美 투자등급 회사채	29,593	-1,271	-4.0	
XLF	State Street Financial Select Sector SPDR ETF	주식	美 금융주	50,343	-1,081	-2.1	
EWY	iShares MSCI South Korea ETF	주식	MSCI 한국	23,994	-971	-4.5	
IWF	iShares Russell 1000 Growth ETF	주식	성장주 (러셀 1000)	128,370	-843	-0.7	
XLV	State Street Health Care Select Sector SPDR ETF	주식	美 헬스케어	36,728	-627	-1.7	
MISL	First Trust Indxx Aerospace & Defense ETF	주식	우주항공 & 방산	939	-563	-38.5	
VCIT	Vanguard Intermediate-Term Corporate Bond ETF	채권	美 IG 등급 회사채 (5~10Y)	65,521	-512	-0.8	

자료: Bloomberg, 키움증권 리서치, 주) 2026.5.1 ~ 2026.5.8, 모든 ETF는 미국 상장. AUM \$1억/거래량 5만 주 이상, Leveraged/Inverse 제외

국내 ETF Screener

국내 ETF 주간 수익률 상위 Top10

티커	ETF 명	자산군	투자대상	AUM (억원)	Avg.Vol (1,000)	Return (%)			
						1W	1M	6M	1Y
0101N0	RISE AI 전력인프라	주식	전력 인프라	6,813	951	+24.4	+83.7	+140.4	n/a
442580	PLUS 글로벌 HBM 반도체	주식	반도체	5,817	334	+23.4	+41.8	+146.7	+480.5
487240	KODEX AI 전력핵심설비	주식	전력 설비	50,412	4,666	+20.6	+89.8	+158.4	+502.9
315960	RISE 대형고배당 10TR	주식	고배당	6,556	360	+20.2	+34.3	+133.6	+341.5
290130	RISE ESG 사회책임투자	주식	ESG	3,245	327	+20.1	+38.0	+127.5	+299.6
0117V0	TIGER 코리아 AI 전력기기 TOP3 플러스	주식	전력 기기	15,593	3,296	+19.5	+79.8	+149.7	n/a
0167A0	SOL AI 반도체 TOP2 플러스	주식	반도체	15,347	8,952	+19.4	+54.1	n/a	n/a
469790	KIWOOM 코리아테크 TOP10	주식	테크	297	8	+19.4	+46.0	+130.3	+329.0
491820	HANARO 전력설비투자	주식	전력 설비	2,787	192	+19.1	+86.2	+154.9	+486.8
315930	KODEX Top5PlusTR	주식	시가총액 Top5	17,865	93	+19.1	+31.6	+116.4	+301.2

국내 ETF 주간 수익률 하위 Top10

티커	ETF 명	자산군	투자대상	AUM (억원)	Avg.Vol (1,000)	Return (%)			
						1W	1M	6M	1Y
261220	KODEX WTI 원유선물(H)	원자재	WTI 원유 선물	663	909	-13.7	+8.0	+78.5	+96.9
360150	KODEX 코스닥 150 롱코스피 200 숏선물	주식	코스닥 150 롱+코스피 200 숏	211	116	-13.0	-18.2	-37.4	-51.0
130680	TIGER 원유선물 Enhanced(H)	원자재	원유 선물	194	372	-12.9	+11.6	+80.7	+98.1
290080	RISE 200 고배당커버드콜 ATM	주식	코스피 200	125	30	-11.0	-12.1	-11.3	-7.9
014150	SOL 조선기자재	주식	조선 기자재	714	489	-8.9	+24.4	n/a	n/a
463250	TIGER K 방산&우주	주식	방산&우주	9,071	1,505	-7.9	-4.4	+65.6	+109.4
449450	PLUS K 방산	주식	방산	16,305	1,562	-7.6	-4.6	+40.6	+89.1
0080G0	KODEX 방산 TOP10	주식	방산	5,441	4,422	-7.5	-4.9	+46.7	n/a
489030	PLUS 고배당주위클리커버드콜	주식	고배당주	3,322	857	-7.3	-6.0	-3.3	-0.3
474800	KIWOOM 미국원유에너지기업	주식	美 원유 에너지	440	258	-7.2	-1.7	+30.6	+50.4

국내 ETF 주간 자금유입 Top10

티커	ETF 명	자산군	투자대상	AUM (억원)	유입액 (억원)	유입강도 (%)	펀드플로우 (→)
487240	KODEX AI 전력핵심설비	주식	전력 설비	47,891	5,342	15.4%	
396500	TIGER 반도체 TOP10	주식	반도체	122,778	2,511	2.4%	
0167A0	SOLAI 반도체 TOP2 플러스	주식	반도체	12,899	1,696	18.4%	
272580	TIGER 단기채권액티브	채권	단기 채권	7,968	1,571	24.6%	
360750	TIGER 미국 S&P500	주식	S&P 500	171,165	1,494	0.9%	
0117V0	TIGER 코리아 AI 전력기기 TOP3 플러스	주식	전력기기	14,801	1,476	13.5%	
091160	KODEX 반도체	주식	반도체	61,726	953	1.8%	
214980	KODEX 단기채권 PLUS	채권	단기 채권	21,604	755	3.6%	
273130	KODEX 종합채권(AA-이상)액티브	채권	채권 종합	41,685	750	1.8%	
456600	TIME 글로벌 AI 인공지능액티브	주식	AI	20,712	746	4.1%	

국내 ETF 주간 자금유출 Top10

티커	ETF 명	자산군	투자대상	AUM (억원)	유출액 (억원)	유출강도 (%)	펀드플로우 (→)
488770	KODEX 머니마켓액티브	채권	MMF	75,988	-4,311	-5.4%	
069500	KODEX 200	주식	코스피 200	249,860	-3,683	-1.7%	
395270	HANARO FnK-반도체	주식	반도체	27,524	-3,522	-12.9%	
229200	KODEX 코스닥 150	주식	코스닥 150	61,180	-2,607	-4.1%	
148020	RISE 200	주식	코스피 200	42,852	-1,731	-4.5%	
310970	TIGER MSCI KOREA TotalReturn	주식	MSCI 한국	55,253	-1,669	-3.4%	
292150	TIGER 코리아 TOP10	주식	시가총액 Top10	25,042	-1,340	-5.9%	
0043B0	TIGER 머니마켓액티브	채권	MMF	29,593	-1,128	-3.7%	
232080	TIGER 코스닥 150	주식	코스닥 150	20,510	-1,123	-5.3%	
472150	TIGER 배당커버드콜액티브	주식	배당주	15,200	-873	-6.2%	

자료: 펀드닥터, 키움증권 리서치, 주) 2026.5.1 ~ 2026.5.8, Leverage/Inverse 제외

Compliance Notice

- 당사는 동 자료를 기관투자자 또는 제 3자에게 사전 제공한 사실이 없습니다.
- 동 자료에 게시된 내용들은 본인의 의견을 정확하게 반영하고 있으며, 외부의 부당한 압력이나 간섭없이 작성되었음을 확인합니다.

고지사항

- 본 조사분석자료는 당사의 리서치센터가 신뢰할 수 있는 자료 및 정보로부터 얻은 것이나, 당사가 그 정확성이나 안전성을 보장할 수 없고, 통지 없이 의견이 변경될 수 있습니다.
- 본 조사분석자료는 유가증권 투자를 위한 정보제공을 목적으로 당사 고객에게 배포되는 참고자료로서, 유가증권의 종류, 종목, 매매의 구분과 방법 등에 관한 의사결정은 전적으로 투자자 자신의 판단과 책임하에 이루어져야 하며, 당사는 본 자료의 내용에 의거하여 행해진 일체의 투자행위 결과에 대하여 어떠한 책임도 지지 않으며 법적 분쟁에서 증거로 사용 될 수 없습니다.
- 본 조사 분석자료를 무단으로 인용, 복제, 전시, 배포, 전송, 편집, 번역, 출판하는 등의 방법으로 저작권을 침해하는 경우에는 관련법에 의하여 민·형사상 책임을 지게 됩니다.