

**NEW**

# ETF Line-up

美 우주, K반도체+커버드콜, K200+채권혼합 등  
ETF 4종목 상장

4월 4주차

키움증권 리서치센터 글로벌리서치팀  
글로벌 ETF 김진영 / RA 조호준



## ✓ New ETF 개요

### 상장 개요

'26.4.21(화) 국내 증시에 ETF 4종목 신규 상장

\*상장일(2026. 4. 21) 기준 ETF 상장종목수 : 총 1,096종목

### 상품 요약

#### ▲ KIWOOM 삼성전자&SK하이닉스채권혼합50 (0183V0)

- 삼성전자와 SK하이닉스에 각 25%씩 투자하고, 단기 국고등안채 10종목에 50%를 투자하는 채권혼합형 패시브 ETF

#### ▲ 1Q 200채권혼합50액티브 (0184E0)

- 코스피 200 구성종목에 50% 비중 및 국공채 등 채권에 50% 비중으로 투자하는 액티브 ETF

#### ▲ TIGER 반도체TOP10커버드콜액티브 (0177R0)

- 국내 반도체 10개 기업에 투자하면서 개별종목 옵션 또는 코스피200 옵션을 탄력적으로 매도하는 액티브 ETF

#### ▲ SOL 미국우주항공TOP10 (0181L0)

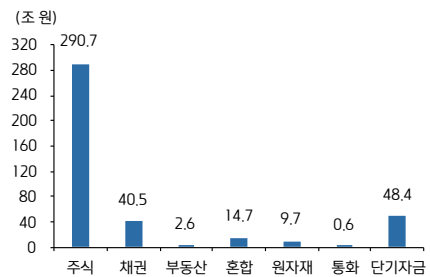
- 우주관련 산업에 참여하고 있는 미국 민간기업에 투자하는 패시브 ETF

### ETF 시장 Snapshot

구분	'26.04.10~04.17	'26.04.03~04.10
상장 종목 수	1093 개 (▲5 개)	1088 개
순자산 총액	407.2 조 원 (▲13.8 조)	393.4 조 원
총 거래량	184.4 억 주 (▼78.4 억)	262.8 억 주
총 거래대금	71.3 조 원 (▼3.1 조)	74.4 조 원

자료: KRX, 키움증권 리서치, 주) 2026.4.17 기준

### 국내 ETF 유형별 순자산



자료: KRX, 키움증권 리서치, 주) 2026.4.17 기준

신규 출시 ETF 개요(1)

구분	KIWOOM 삼성전자&SK 하이닉스채권혼합50	IQ 200채권혼합50액티브
코드	0183V0	0184E0
상품 유형	채권혼합	채권혼합
운용사	키움투자자산운용	하나자산운용
기초(비교) 지수	FnGuide 삼성전자 & SK 하이닉스 채권혼합 지수	코스피 200 단기국공채 혼합지수
복제방법	실물 (패시브)	실물 (액티브)
총보수 (운용보수)	0.07% (0.029%)	0.40% (0.364%)
연금투자 가능 여부	개인연금/퇴직연금 100%	개인연금/퇴직연금 100%
구성종목 수	12종목(주식 2종목, 채권 10종목)	431종목
정기 변경	일별 리밸런싱 채권: 월 1회	지수 간 비중: 매일 코스피 200: 연 2회(코스피 200 선물시장 6월, 12월 최종거래일의 다음 매매거래일) KIS 단기국공채: 매일

자료: KRX, 각사, 키움증권 리서치


신규 출시 ETF 개요(2)


구분	TIGER 반도체 TOP10커버드콜액티브	SOL 미국우주항공 TOP10
코드	0177R0	0181L0
상품 유형	주식-파생형	주식형
운용사	미래에셋자산운용	신한자산운용
기초(비교) 지수	FnGuide 반도체 Top10 Capped 지수	KEDI 미국우주항공 TOP10
복제방법	실물 (액티브)	실물 (패시브)
총보수 (운용보수)	0.45% (0.409%)	0.45% (0.40%)
연금투자 가능 여부	개인연금 100% / 퇴직연금 70%	개인연금 100% / 퇴직연금 70%
구성종목 수	10종목	10종목 (주식 2종목, 채권 8종목)
정기 변경	연 2회 (4, 10월)	연 4회 (3, 6, 9, 12월)

자료: KRX, 각사, 키움증권 리서치

| 신규 출시 ETF 한 눈에 보기

ETF 명 (코드)	1Q 200채권혼합50액티브 (0184E0)																					
개요	- 국내 주식과 국내 채권에 각각 50:50으로 투자하는 액티브 ETF																					
특징	- 퇴직연금 계좌 내에서 100%까지 투자 가능한 채권혼합형 ETF로 코스피 200 구성종목 50%와 국내 단기 채권 50%에 투자																					
비교지수	- 코스피 200 단기국공채 혼합지수																					
종목 선정 기준	<ul style="list-style-type: none"> <li>▶ 유니버스: 코스피 200, KIS 단기국공채</li> <li>▶ 구성종목 선정                             <ul style="list-style-type: none"> <li>- 코스피 200</li> <li>- KIS 단기국공채: 발행잔액 500억원 이상 및 잔존만기 6개월 이하</li> </ul> </li> <li>▶ 비중 결정                             <ul style="list-style-type: none"> <li>- 코스피 200 50% + KIS 단기국공채 지수 50%</li> <li>- 코스피 200: 유동시가총액 가중방식</li> <li>- KIS 단기국공채: 시가총액 가중방식</li> </ul> </li> </ul>																					
투자포인트	<ul style="list-style-type: none"> <li>▶ <b>코스피200 지수와 국내 채권에 5:5로 투자:</b> 한국을 대표하는 우량기업 200개를 선별한 코스피 200지수에 50%를 투자하며, 나머지 50%는 국내 단기 채권(잔존만기 6개월 이하) 위주로 투자하여 이자수익 및 자본차익을 추구</li> <li>▶ <b>IT 비중이 높은 코스피에 긍정적인 환율과 메모리 업황:</b> 2027년까지 IT, 산업재 섹터가 이끄는 코스피 지수의 이익은 증가할 것으로 예상. 최근 코스피200의 상승은 이익 증가를 바탕으로 한 지수 상승이기에 PER 상승은 크지 않았음. 과거와 달리, 원화 약세에도 외국인 유입이 지속되고 있으며, 환율 상승에 따라 수출주 이익은 증가하며 실적 증분 효과 기대. 실제로 지수 내 주식 상위 종목에는 삼성전자, SK하이닉스 등 반도체뿐 아니라, 한화에어로스페이스, 두산에너지리티 등 포함</li> <li>▶ <b>퇴직연금 계좌 내 100% 한도로 투자 가능:</b> '23.11월 퇴직연금감독규정 개정'에 따라 채권혼합형의 주식편입한도가 40% -&gt; 50% 미만으로 상향됨. 동 ETF는 2세대 채권혼합형 ETF로서 비위험자산으로 구분되며 퇴직연금 계좌 내에서 100%까지 투자 가능. 뿐만 아니라 기타 주식형 ETF 70%로 위험투자한도를 채우고, 비위험투자한도 30%에 해당하는 부분에 동 ETF 활용 시 퇴직연금 계좌에서 최대 85% 수준의 주식 노출 활용 가능</li> </ul>																					
참고자료	<p>'1Q 200채권혼합50액티브' ETF의 비교지수 개요</p> <p>한국을 대표하는 코스피200지수와 국내 단기국공채 지수에 5:5 비중으로 투자하는 지수</p> <table border="1"> <thead> <tr> <th colspan="2">코스피200지수</th> <th colspan="2">KIS단기국공채지수</th> </tr> <tr> <th>정기변경</th> <th>특징</th> <th>정기변경</th> <th>특징</th> </tr> </thead> <tbody> <tr> <td>종목교체: 연 2회</td> <td>코스피 시장에서 시장대표성, 산업대표성, 유동성 등 기준으로 선정된 200 종목</td> <td>일별 리밸런싱</td> <td>잔존만기 6개월 이하 국공채, 지방채, 특수채 등에 투자</td> </tr> <tr> <th>가중방식</th> <th>종목수</th> <th>가중방식</th> <th>종목수</th> </tr> <tr> <td>유동시가총액 가중</td> <td>200개 종목 (2026.03.27 기준)</td> <td>시가총액 가중</td> <td>250개 종목 (2026.03.27 기준)</td> </tr> </tbody> </table> <p>자료: KRX, KIS자산평가, 하나자산운용</p>		코스피200지수		KIS단기국공채지수		정기변경	특징	정기변경	특징	종목교체: 연 2회	코스피 시장에서 시장대표성, 산업대표성, 유동성 등 기준으로 선정된 200 종목	일별 리밸런싱	잔존만기 6개월 이하 국공채, 지방채, 특수채 등에 투자	가중방식	종목수	가중방식	종목수	유동시가총액 가중	200개 종목 (2026.03.27 기준)	시가총액 가중	250개 종목 (2026.03.27 기준)
코스피200지수		KIS단기국공채지수																				
정기변경	특징	정기변경	특징																			
종목교체: 연 2회	코스피 시장에서 시장대표성, 산업대표성, 유동성 등 기준으로 선정된 200 종목	일별 리밸런싱	잔존만기 6개월 이하 국공채, 지방채, 특수채 등에 투자																			
가중방식	종목수	가중방식	종목수																			
유동시가총액 가중	200개 종목 (2026.03.27 기준)	시가총액 가중	250개 종목 (2026.03.27 기준)																			

<p><b>ETF 명</b> (코드)</p>	<p><b>TIGER 반도체TOP10커버드콜액티브</b> (0177R0)</p>
<p><b>개요</b></p>	<p>- 국내 반도체 TOP10 종목에 투자하면서 커버드콜 전략을 통해 매월 분배금을 지급하는 액티브 월배당 ETF</p>
<p><b>특징</b></p>	<p>- 국내 반도체 대표주 매수와 동시 개별 주식 옵션을 활용해 높은 프리미엄을 추구하고, 시장 전망에 따라 탄력적으로 커버드콜 비중 조절. 옵션 프리미엄 수익은 비과세로 금융소득에 합산되지 않아 절세 효과도 기대</p>
<p><b>비교지수</b></p>	<p>- FnGuide 반도체 TOP10 Capped 지수(Price Return)</p>
<p><b>종목 선정 기준</b></p>	<ul style="list-style-type: none"> <li>▶ 유니버스: 종목 선정일 기준 유가증권 시장 및 코스닥에 상장된 종목 중             <ul style="list-style-type: none"> <li>- 제외조건: 관리종목 or 투자주의환기종목, 상장폐지 확정 종목, 선박투자회사, 인프라투자회사, 해외주, REITs, ETF, ETN, SPAC 종목, 유동비율 10% 미만, MKF500 지수에 속한 종목 등</li> </ul> </li> <li>▶ 구성종목 선정             <ul style="list-style-type: none"> <li>- FIC 중분류 기준 '반도체'에 속하는 종목들을 지수 구성 대상으로 선정. 종목 수 10종목 미만일 시, MKF2000 내 '반도체' 종목으로 유니버스를 넓혀서 종목 선정</li> <li>- 종목 선정: 종무선정일 기준 최근 1개월 평균 단순 시가총액 값 상위 10종목을 최종 지수 구성 종목으로 편입</li> </ul> </li> <li>▶ 비중결정방식             <ul style="list-style-type: none"> <li>- 시가총액 상위 2종목 25% + 나머지 8종목 유동시가총액 가중방식</li> </ul> </li> </ul>
<p><b>투자포인트</b></p>	<ul style="list-style-type: none"> <li>▶ <b>코스피200의 핵심 성장 동력, 반도체:</b> 반도체 섹터는 슈퍼 사이클 진입과 함께 코스피 상승의 핵심 동력으로 부상. '26년 코스피 순이익 상향분(127조원) 중 반도체가 122조원(96%)을 차지하며 '26~27년 반도체의 코스피 내 순이익 비중은 55~56%로 역대 최고 수준에 달할 것으로 전망. 코스피 200 내 반도체 비중은 37%에 불과해 슈퍼 사이클 상승 효과를 온전히 반영하기 어려움. 이에 따라 동 ETF는 삼성전자, SK하이닉스 합산 50% 이상에 반도체 소부장 기업까지 포괄하여 반도체 CapEx 확대에 따른 낙수효과도 기대 가능하도록 설계</li> <li>▶ <b>개별 주식 옵션 활용한 액티브 커버드콜 전략:</b> 코스피200 지수 옵션이 아닌 반도체 개별 주식 옵션을 활용한 커버드콜 전략으로 월배당 지급. 반도체 개별 주식은 시장평균 대비 변동성이 높아 옵션 프리미엄이 더 높게 형성돼, 동일한 현금흐름을 적은 옵션 매도 비중으로 창출 가능. 결과적으로 반도체 시장 상승에 대한 참여율은 높아지고, 종목별 이벤트에 유연하게 대응할 수 있다는 점이 강점. 또한 시장 국면에 따라 커버드콜 비중을 동적으로 조절하는 액티브 전략 병행. 이는 상승 장에선 옵션 매도 비중 축소해 주가 상승 이익을 최대한 확보하며, 횡보·하락장에는 비중을 확대에 옵션 프리미엄 수익으로 현금흐름을 보완하는 구조</li> <li>▶ <b>비과세 분배금으로 절세 효과 가능:</b> 주식 배당에는 15.4%의 배당소득세가 부과되나, 옵션 프리미엄 수익은 비과세로 금융소득에 합산되지 않음. 국내 현행법상 이자·배당 금융소득 합계 2,000만원을 초과 시 금융소득종합과세 대상이 되어 타 소득과 합산 시 최대 49.5%의 누진세율이 적용. 또한 지역가입자의 경우 금융소득 1,000만원 초과 시 전액이 건강보험료 산정에 포함되어 보험료 부담 증가 가능. 옵션 프리미엄 기반 분배금은 이 두 가지 과세 리스크를 모두 완화 가능</li> </ul>
<p><b>참고자료</b></p>	<p style="text-align: center;">국내 반도체 주식 투자와 월배당을 동시에 누리는 'TIGER 반도체 TOP10 커버드콜액티브'</p> <div style="text-align: center;">  </div> <p style="text-align: center;">자료: 미래에셋자산운용</p>

ETF 명 (코드)	<b>SOL 미국우주항공TOP10</b> (0181L0)
개요	- 우주관련 산업에 참여하고 있는 미국 민간기업에 투자하는 패시브 ETF
특징	- 방산/UAM 연관 테마는 제외하고 <b>순수 우주 기업으로 100% 구성</b> . 미국 우주 산업의 성장 모멘텀을 그대로 추종하는 것을 목표로 함
비교지수	- KEDI 미국우주항공TOP10 지수(PR)
종목 선정 기준	<ul style="list-style-type: none"> <li>▶ 유니버스: 미국 증권거래소(뉴욕증권거래소, 나스닥 등) 상장된 보통주             <ul style="list-style-type: none"> <li>- 기초요건: 정기변경일 기준 시가총액 5억 달러 이상, 3개월 일평균 거래대금 1백만 달러 이상인 기업</li> <li>- 업종요건: KEDI Industry Classification Standard (KICS) 분류 기준 다음 분류에 해당. '우도탄 및 우주 운송 수단 제조업', '위성 통신업', '측량 및 지도 제작 서비스업'</li> </ul> </li> <li>▶ 구성종목 선정             <ul style="list-style-type: none"> <li>- 메인 키워드: New Space</li> <li>- 세부 키워드: Space Launch, Low Earth Orbit Satellites, Space Infrastructure</li> <li>- 1차 LLM 유사도 0.5점 이상 기업 중 시가총액 1위 기업 선정, 편입점수*에 따라 9개 종목 추가 편입 *편입점수 = 2차 LLM(상대적 기준) 유사도 x 20% + 시가총액 x 80%</li> </ul> </li> <li>▶ 비중 결정             <ul style="list-style-type: none"> <li>- 시가총액 1위 종목 25%, 그 외 9개 종목은 편입점수 가중방식(단, 최하위 2개 종목은 2% 상한)</li> </ul> </li> </ul>
투자포인트	<ul style="list-style-type: none"> <li>▶ <b>2026년 미국 우주 산업 성장 기대:</b> 트럼프 2기 시작 후 美 정부는 우주 패권 장악에 본격 나섬. 美 우주군 예산은 FY26 요청안 기준 전년대비 +39% 증가했고, '25년 미국의 궤도 발사 시도는 총 181회를 기록. 한편, 중국의 궤도 발사 시도도 92건으로 전년대비 35% 증가하며 G2간 주도권 경쟁은 더욱 치열해지는 양상. 이에 트럼프 행정부는 우주 재건에 있어 민간의 역할을 더욱 강조. 빠르고 효율적으로 개발하는 민간기업과의 협동은 중국과의 우주 주도권 싸움에서 필연적인 전략. 실제로 '25.8월 트럼프는 '상업 우주 산업의 경쟁 촉진에 관한 행정명령'에 서명하며 국가 기관에 민간 기업의 기술을 최우선으로 구매할 것을 지시</li> <li>▶ <b>순수 우주 기업으로 구성:</b> 동 ETF는 방산/UAM 연관 테마를 제외하고 '우주' 기업만으로 포트폴리오 100% 구성. 이를 통해 미국 우주 산업 모멘텀을 그대로 추종하고자 하는 투자자에게 최적의 솔루션을 제공하고자 함. 실제로 우주 발사-저궤도 위성-우주 인프라로 이어지는 순수 우주 밸류체인 내 로켓랩, 파이어플라이 에어로스페이스, AST 스페이스모바일, 플래닛랩스, 레드와이어, 인튜이티브 머신스 등 <b>우주 기반 매출이 주를 이루는 기업들로 구성</b></li> <li>▶ <b>뉴스페이스 핵심 주도주 편입:</b> 뉴스페이스 기업은 1)민간기업, 2)수익창출, 3)폭발적 성장 기대를 동시에 충족하는 특징. 과거에는 NASA 및 정부와 밀접한 관계를 맺고 있는 방위 기업(록히드마틴, 노스롭그룹만 등이 우주 산업을 주도하는 경향이 강했으나, 지난 몇 년간 스페이스X 등 <b>민간 기업이 주도하는 '뉴스페이스'가 산업의 메가트렌드로 자리매김</b>. 정부 수주에 의존하는 올드스페이스와 달리 뉴스페이스 기업은 주도적으로 비즈니스 모델을 확장하며 높은 주가 상승률과 성장률 기록</li> </ul>
참고자료	<p style="text-align: center;">방산/UAM 연관 테마 제외한 순수 우주 기업 100%로 구성된 'SOL 미국우주항공 TOP10'</p> <div style="text-align: center;"> <p>순수 우주 밸류체인</p>  </div> <p style="text-align: center;">자료: 신한자산운용 주)2026-03-30 기준</p>

국내 신규출시 ETF 리스트 (최근 1개월)

상장일	티커	ETF 명	운용자산 (억원)	개요
03/24	0166S0	PLUS K 제조업핵심기업액티브	433	글로벌 공급망 재편에 따른 수혜가 예상되는 국내 제조업 기업에 투자하는 액티브 ETF
03/31	0172V0	IQ 은액티브	413	국제 은현물 가격을 비교지수로 하여 해외 상장 은현물 ETF 등에 투자하는 재간접형 액티브 ETF
03/31	0172Y0	ACE K 수출핵심 TOP10 산업액티브	121	국내 10 개 수출 핵심산업으로 구성된 지수를 비교지수로 하여, 수출성장성 높은 종목을 중심으로 투자하는 액티브 ETF
03/31	0174J0	DAISHIN343 오피스리스플러스	74	주요 투자대상이 오피스 자산인 리츠 중심의 투자하는 패시브 ETF
03/31	0174R0	KIWOOM 미국성장다우존스	94	미국 대형주 중 성장성 높은 종목을 선별하여 유동시가총액 가장 방식으로 투자하는 패시브 ETF
03/31	0173Y0	KODEX 미국 AI 광통신네트워크	2,184	미국 상장 종목 중 광통신 및 네트워크 인프라 관련 15 종목에 투자하는 패시브 ETF
03/31	0166T0	PLUS 글로벌저작권핵심기업액티브	108	콘텐츠, 플랫폼 등 보유 저작권을 활용한 사업을 영위하는 글로벌 기업들에 투자하는 액티브 ETF
03/31	0177A0	WON 두산그룹포커스	127	두산그룹 계열 상장사에 90%를 투자하고 두산그룹 계열사와 추가 상관관계가 높으면서 매출관계 등 사업관련성 있는 종목(두산 계열사별 1 종목)에 10%를 투자하는 패시브 ETF
04/07	0177X0	ACE K 휴머노이드 로봇산업 TOP2+	164	국내 휴머노이드 로봇 관련 15 개 기업에 투자하되, 대표 기업 2 종목에 각 20%씩 집중적으로 투자하는 패시브 ETF
04/07	0176P0	FOCUS AI 반도체위클리고정커버드콜	103	국내 AI 반도체 기업으로 구성된 KRX AI 반도체지수 종목을 매수하고, 코스피 20 콜옵션을 현물 보유 규모의 30%(고정)만큼 매도하는 커버드콜 전략의 패시브 ETF
04/07	0177N0	KODEX 삼성전자 SK 하이닉스채권혼합 50	5,240	삼성전자와 SK 하이닉스에 각 25%씩, 만기 5 년 이하 국고채 9 종목에 50%를 투자하는 채권혼합형 ETF
04/07	0176E0	RISE 미국 AI 전력인프라액티브	1,216	미국 상장기업 중 AI 데이터센터 인프라, 전력망, ESS 등 전력의 생산, 전달, 효율화 관련 기업 20 종목으로 구성된 지수를 비교지수로 하는 액티브 ETF
04/14	0182R0	IQ K 반도체 TOP2+	212	반도체 관련 매출이 있는 국내 상장기업 10사 중 상위 2 종목에 집중 투자하는 패시브 ETF
04/14	0182S0	IQ K 반도체 TOP2 채권혼합 50	144	국내 반도체를 대표하는 2 종목과 잔존만기 1~6 개월 국고통안채에 50:50 으로 투자하는 패시브 ETF
04/14	0180V0	ACE 미국우주테크액티브	484	미국 증시 상장기업 중 우주 산업과 관련성이 높은 종목에 투자하는 액티브 ETF
04/14	0174B0	KoAct 글로벌 AI 메모리반도체액티브	180	미국, 대만, 일본, 한국 등에 상장된 AI 메모리 반도체 관련 기업(메모리 IDM, 반도체 소부장, 데이터 저장장치)에 투자하는 액티브 ETF
04/14	0183J0	TIGER 미국우주테크	1,895	미국 증시 상장기업 중 우주 산업과 관련성이 높은 10 종목에 투자하는 패시브 ETF

자료: KRX, 키움증권 리서치, 주) 2026.4.17 기준

국내 ETF 기초자산 유형별 Snapshot (주간)

구분	상장 종목 수	순자산 총액	일평균 거래량
주식	792 개 (▲4 개)	290.7 조 원 (▲12.9 조)	36.1 억 주 (▼15.7 억)
채권	140 개 (0)	40.5 조 원 (▲1,310 억)	964 만 주 (▲128.4 만)
부동산	14 개 (0)	2.6 조 원 (▲353.2 억)	894.3 만 주 (▲339.5 만)
혼합	70 개 (▲1 개)	14.7 조 원 (▲7,539 억)	2542 만 주 (▲870.4 만)
원자재	27 개 (0)	9.7 조 원 (▲806.0 억)	1797 만 주 (▼1039.0 만)
통화	12 개 (0)	0.6 조 원 (▼186.0 억)	63.5 만 주 (▼55.3 만)
단기자금	38 개 (0)	48.4 조 원 (▼442.6 억)	490.4 만 주 (▼22.6 만)
총합	1093 개 (▲5 개)	407.2 조 원 (▲13.8 조)	36.8 억 주 (▼15.7 억)

자료: KRX, 키움증권 리서치, 주) 2026.4.10 ~ 2026.4.17 기준

#### Compliance Notice

- 당사는 동 자료를 기관투자자 또는 제 3자에게 사전 제공한 사실이 없습니다.
- 동 자료에 게시된 내용들은 본인의 의견을 정확하게 반영하고 있으며, 외부의 부당한 압력이나 간섭없이 작성되었음을 확인합니다.

#### 고지사항

- 본 조사분석자료는 당사의 리서치센터가 신뢰할 수 있는 자료 및 정보로부터 얻은 것이나, 당사가 그 정확성이나 완전성을 보장할 수 없고, 통지 없이 의견이 변경될 수 있습니다.
- 본 조사분석자료는 유가증권 투자를 위한 정보제공을 목적으로 당사 고객에게 배포되는 참고자료로서, 유가증권의 종류, 종목, 매매의 구분과 방법 등에 관한 의사결정은 전적으로 투자자 자신의 판단과 책임하에 이루어져야 하며, 당사는 본 자료의 내용에 의거하여 행해진 일체의 투자행위 결과에 대하여 어떠한 책임도 지지 않으며 법적 분쟁에서 증거로 사용 될 수 없습니다.
- 본 조사 분석자료를 무단으로 인용, 복제, 전시, 배포, 전송, 편집, 번역, 출판하는 등의 방법으로 저작권을 침해하는 경우에는 관련법에 의하여 민·형사상 책임을 지게 됩니다.