

키움 ETF Weekly

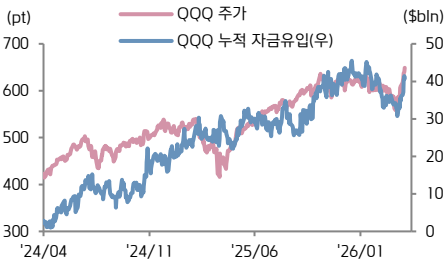
상승으로 방향 전환 모색



키움증권 리서치센터 글로벌리서치팀
 | ETF Analyst 김진영 jykim@kiwoom.com
 RA 조호준 hojun.cho@kiwoom.com



ETF of the Week



미국 대표지수형 ETF 로 자금유입 재개

Weekly Event

- 중앙은행** 중국 4월 PBoC 대출우대금리 결정 (4/20), **한은 신임총재 취임 예정일, 케빈 워시 연준의장 후보 청문회** (4/21)
- 미국 경제지표** **3월 소매판매, 3월 잠정주택매매, 2월 기업재고, ADP 주간 고용변화** (4/21), 연속/신규 실업수당청구건수, 3월 시카고 연준 국가활동지수 (4/23), **4월 미시간대 소비자심리지수** (4/24)
- 주요국 경제지표** यूरो존 2월 건설생산, 독일 3월 PPI (4/20), **한국 4월 1~2월 수출입**, 독일 4월 ZEW 경기동향/기대지수 (4/21), 일본 3월 무역수지, 한국 3월 PPI (4/22), 한국 1분기 잠정 GDP, 4월 소비자심리지수 (4/23), 독일 4월 IFO 기업환경지수, 일본 3월 CPI (4/24)
- 주요 이벤트** **미-이란 임시 휴전 만료** (4/21), 구글 클라우드 넥스트 2026 (4/22~24)
- 실적** **스틸 다이내믹스**, (4/20), **GE 에어로스페이스**, 유나이티드헬스, RTX, 인튜이티브서지컬, 인터랙티브 브로커스, 노스롭 그루먼, 3M, **DR 호튼**, EQT, 유나이티드 에어라인스 (4/21), **테슬라**, **캠리서치**, **GE 베르노바**, 필립 모리스, IBM, **텍사스 인스트루먼트**, AT&T, 보잉, **버티브 홀딩스**, 킨더모건, **TE 커넥티비티**, 라스베가스선즈, **텔레다인 테크놀로지** (4/22), 인텔, 넥스트에라 에너지, **블랙스톤**, **록히드 마틴**, 뉴몬트, 프리포트 맥모란, **퍼스트 솔라**, **이리디움 커뮤니케이션스** (4/23), **프록터 앤드 갬블**, 차터 커뮤니케이션스, 파이프 샌들러, 위즈덤트리 (4/24)

* 경제지표 및 이벤트 날짜는 현지시간 기준

글로벌 ETF 주간 수익률 Top 10 (Leverage/Inverse 제외)

티커	ETF 명	자산군	투자대상	AUM (\$mln)	Avg. Vol (1,000)	Return (%)			
						1W	1M	YTD	1Y
HOOY	YieldMax HOOD Option Income Strategy ETF	주식	HOOD 옵션전략	116	125	+23.3	+15.5	-13.7	n/a
MSTY	YieldMax MSTR Option Income Strategy ETF	주식	MSTR 커버드콜	1,285	1,300	+23.2	+10.2	+10.3	-41.0
CONY	YieldMax COIN Option Income Strategy ETF	주식	COIN 커버드콜	444	445	+18.1	+0.3	-9.1	-7.9
CRPT	First Trust SkyBdg Cry ldt & Dgt Eco ETF	주식	암호화폐·디지털 경제	112	91	+17.9	+9.5	-0.5	+17.1
BKCH	Global X Blockchain ETF	주식	블록체인	275	109	+17.3	+15.2	+17.9	+138.0
WGMI	CoinShares Bitcoin Mining ETF	주식	비트코인 채굴	264	615	+16.3	+22.3	+28.2	+307.6
STCE	Schwab Crypto Thematic ETF	주식	암호화폐 산업	284	158	+16.0	+15.0	+12.6	+114.1
DAPP	VanEck Digital Trfmt ETF	주식	디지털 전환	413	705	+15.8	+12.6	+17.2	+115.8
FDIG	Fidelity Crypto Industry&DgtlPymntsETF	주식	암호화폐·디지털 경제	267	52	+15.8	+11.8	+7.7	+78.1
FINX	Global X FinTech ETF	주식	핀테크	201	107	+15.7	+6.7	-9.5	+0.2

자료: MorningStar, 키움증권 리서치, 주) 2026.4.10 ~ 2026.4.17, 모든 ETF는 미국 상장, AuM \$1억 이상

글로벌 ETF 주간 수익률 Top 10 (Leverage/Inverse)

티커	ETF 명	자산군	투자대상	AUM (\$mln)	Avg. Vol (1,000)	Return (%)			
						1W	1M	YTD	1Y
IONL	GraniteShares 2x Long IONQ Daily ETF	주식	IONQ	104	702	+140.4	+70.3	-22.5	+17.4
IONX	Defiance Daily Target 2X Long IONQ ETF	주식	IONQ	326	1,909	+138.7	+69.3	-24.9	+7.7
QBTX	Tradr 2X Long QBTS Daily ETF	주식	QBTS	114	1,844	+115.9	+35.7	-50.5	n/a
HIMZ	Defiance Daily Target 2X Long HIMS ETF	주식	HIMS	207	2,295	+111.1	+19.5	-48.4	-73.1
OKLL	Defiance Daily Target 2X Long OKLO ETF	주식	OKLO	165	5,834	+72.6	+10.7	-37.6	n/a
ROBN	T-Rex 2X Long HOOD Daily Target ETF	주식	HOOD	161	1,406	+68.0	+30.0	-47.3	+164.3
MSTU	T-REX 2X Long MSTR Daily Target ETF	주식	MSTR	550	35,326	+64.3	+15.2	-12.5	-87.6
MSTX	Defiance Daily Target 2X Lng MSTR ETF	주식	MSTR	343	6,872	+64.3	+15.2	-13.2	-88.0
ORCX	Defiance Daily Target 2X Long ORCL ETF	주식	ORCL	342	2,804	+57.2	+23.5	-28.3	+18.9
RKLL	Defiance Daily Target 2X Long RCLB ETF	주식	RCLB	266	2,456	+52.3	+3.9	+8.5	+622.3

자료: MorningStar, 키움증권 리서치, 주) 2026.4.10 ~ 2026.4.17, 모든 ETF는 미국 상장, AuM \$1억 이상

Weekly Issues & Comments

▶ 주간 글로벌 ETF 동향

- 지난주 美 대표 지수/ETF는 상승 마감(SPY +4.5%, QQQ +6.2%, DIA +3.1%, IWM +5.5%). 미-이란 협상 기대로 유가 급락과 함께 위험선호 연장. S&P 500과 나스닥 지수는 재차 사상 최고치를 경신했고 본격 개막한 1Q 실적시즌도 우호적. 골드만삭스가 분기 기준 역대 두 번째로 높은 순이익을 기록하는 등 주요 은행들이 대체로 견조한 실적을 발표했으며, ASML과 TSMC 호실적을 통해서도 AI 투자 확대 기조 재확인. 이번 주에는 미-이란 2주 휴전 만료(4/21, 현지시간)를 앞두고 협상 결과에 주목. 양국 대화가 진전될 경우 에너지 가격 안정 기대에 따른 금리인하 가능성이 재부상할 수 있으나, 주말 새 재차 긴장이 고조된 가운데 이란 내부 강경파 반발 및 레바논-걸프 안보 불안 등 잔존하는 만큼 여전히 리스크 상존. 이 외 대형 기술주(테슬라, 램페이지, 인텔 등) 실적과 케빈 워시 차기 연준의장 지명자의 인준 청문회(4/21)에도 주목. 청문회에서 워시 후보의 통화 완화적인 스탠스가 확인된다면 현재의 위험자산 선호심리에 더 힘이 실릴 것으로 전망. 다만, 탈리스 상원의원(공화당)이 파월 의장 관련 DOJ 수사 종결 전까지 인준 투표 거부 의사를 밝히고 있는 점은 불확실성 요인(파월 의장 임기 만료 5/15일)
- GICS 분류 기준 IT(XLK +8.2%), 경기소비재(XLY +6.7%), 통신서비스(XLC +4.5%), 리츠(XLRE +3.9%), 금융(XLF +3.3%) 등 상승 마감한 반면, 에너지(XLE -3.4%), 유틸리티(XLU -1.7%) 등은 하락 마감. 이 외 신재생에너지(HYDR +18.7%, PBW +8.8%), 크립토(CRPT +17.9%, BKCH +17.3%, WGMI +16.3%), 바이오테크(ARKG +15.4%) 소프트웨어(IGV +13.9%, XSW +13.0%), 인터넷(ARKW +12.7%, OGIG +11.7%, FDN1 9.7%, FDN +8.2%), 클라우드(WCLD +12.6%, SKYY +12.5%), 사이버보안(WCBBR +12.4%, BUG +12.2%), 반도체(XSD +11.8%, PSI +8.7%, SOXX +7.5%), IPO주(IPO +10.5%), 여행/항공(AWAY +10.5%, JETS +7.8%), 우라늄(URA +9.6%, URNM +7.7%), 로보틱스(ROBT +9.4%, ARKQ +8.9%), 우주/방산(WAR +9.2%, UFO +7.9%) 등 테마 강세

▶ 신규 상장 완료/예정 ETF

- Sprott, 15일(현지시간) 중국 외 희토류 기업에 투자하는 ETF 'Sprott Rare Earths Ex-China ETF (REXC)' 출시. Nasdaq Sprott Rare Earths Ex-China Index를 추종하며, 희토류 채굴-분리-정제-생산에 관여하는 글로벌 기업 가운데 중국 소재 또는 중국 중심 사업 기업은 제외. 비중국 희토류 공급망에 대한 pure-play 투자 수단으로 활용 가능
- Global X, 15일(현지시간) 글로벌 우주경제 관련 기업에 집중 투자하는 패시브 ETF 'Global X Space Tech ETF (ORBX)' 출시. Global X Space Tech Index를 추종하며, 우주 산업 업스트림-다운스트림 핵심 분야에서 매출의 50% 이상을 창출하는 pure-play 기업만 편입 대상. 재사용 로켓-발사 시스템, 우주 핵심 부품-소프트웨어-데이터 솔루션, 위성 기반 통신-데이터 서비스, 우주 운송-관광-탐사 서비스 기업이 포함되며, 신규 상장 종목은 매일 둘째-넷째 금요일에 편입 심사
- Virtus Investment Partners, 16일(현지시간) 신규 액티브 부동산 ETF 'Virtus Duff & Phelps Real Estate Income ETF (DPRE)' 출시. 자산의 60~80%를 고품질 주식형 REITs에, 20~40%를 투자적격등급 부동산 관련 채권 및 우선주에 배분하는 혼합 전략을 적용

ETF Screener : Weekly Returns

주식 ETF 주간 수익률 High & Low 10

티커	투자대상	AUM (\$mln)	Avg. Vol (1,000)	Return (%)				티커	투자대상	AUM (\$mln)	Avg. Vol (1,000)	Return (%)			
				1W	1M	YTD	1Y					1W	1M	YTD	1Y
HOOU	HOOD 옵션전략	116	125	+23.3	+15.5	-13.7	n/a	XOP	원유-가스 탐사-생산	3,058	5,446	-5.2	-5.7	+27.1	+46.1
MSTR	MSTR 커버드콜	1,285	1,300	+23.2	+10.2	+10.3	-41.0	FCG	천연가스 탐사-생산	694	1,390	-5.0	-5.0	+22.1	+36.6
COIN	COIN 커버드콜	444	445	+18.1	+0.3	-9.1	-7.9	IEO	원유-가스 탐사-생산	558	148	-4.6	-6.6	+24.4	+39.5
CRPT	암호화폐-디지털 경제	112	91	+17.9	+9.5	-0.5	+17.1	PBOG	글로벌 원유가스	648	269	-4.5	-5.8	+26.5	n/a
BKCH	블록체인	275	109	+17.3	+15.2	+17.9	+138.0	FTXN	원유-가스 탐사-생산	146	76	-4.5	-5.5	+23.8	+35.4
WGMI	비트코인 채굴	264	615	+16.3	+22.3	+28.2	+307.6	FXN	美 에너지	1,097	1,475	-3.9	-3.2	+24.6	+46.9
STCE	암호화폐 산업	284	158	+16.0	+15.0	+12.6	+114.1	IXC	글로벌 에너지	2,683	933	-3.9	-4.4	+25.5	+46.3
DAPP	디지털 전환	413	705	+15.8	+12.6	+17.2	+115.8	DRLL	에너지 섹터	282	33	-3.9	-7.1	+22.9	+40.2
FDIG	암호화폐-디지털 경제	267	52	+15.8	+11.8	+7.7	+78.1	RSPG	S&P 500 에너지	598	190	-3.7	-4.8	+25.0	+42.7
FINX	선진국 디지털 경제	201	107	+15.7	+6.7	-9.5	+0.2	PSCE	美 에너지 스톡	109	47	-3.6	-2.5	+33.1	+64.7

채권 ETF 주간 수익률 High & Low 10

티커	투자대상	AUM (\$mln)	Avg. Vol (1,000)	Return (%)				티커	투자대상	AUM (\$mln)	Avg. Vol (1,000)	Return (%)			
				1W	1M	YTD	1Y					1W	1M	YTD	1Y
DRSK	리스크 헤지	1,487	159	+3.2	+4.6	+1.5	+10.7	RISR	美 MBS 및 국채	225	59	-0.3	+0.5	+1.8	+3.2
XCCC	하이일드 회사채	316	310	+1.6	+2.1	-0.3	+12.4	PCMM	사모 크레딧 CLO	202	42	-0.2	-0.4	-0.1	+5.5
EMBX	신용국채	213	51	+1.5	+3.2	+4.1	+20.6	OOSP	구조화상품 전략	151	203	-0.1	+0.4	+1.5	+7.3
PCY	신용국채 (USD)	1,369	565	+1.5	+2.7	+2.0	+18.7	TRPA	AAA 등급 CLO	101	15	-0.1	+0.4	+1.0	+6.0
EMBD	신용국 채권 종합	262	81	+1.5	+2.2	+1.6	+13.0	BSMQ	美 '26년 만기 지방채	302	89	-0.1	+0.2	+0.7	+4.2
EMHY	신용국 하이일드채	588	144	+1.4	+2.4	+2.3	+16.0	FLOT	美 변동금리채	9,249	1,745	-0.0	+0.3	+1.0	+5.0
FEMB	신용국채 (현시통화)	372	166	+1.4	+3.4	+2.9	+17.9	MBSF	변동금리 MBS	197	50	-0.0	-0.1	+0.8	+5.1
FIAX	美 국채	137	22	+1.4	+2.1	+1.3	+7.8	BKMS	美 단기 지방채	438	51	+0.0	-0.1	+0.8	+4.2
NEMD	신용국 채권(강통화)	136	12	+1.4	+2.5	+3.5	+18.9	FUMB	美 초단기 지방채	242	90	+0.0	+0.0	+0.8	+3.1
HYEM	신용국 하이일드채	504	238	+1.3	+1.7	+3.0	+12.5	INTM	美 중기 지방채	102	0	+0.0	+0.1	+0.8	n/a

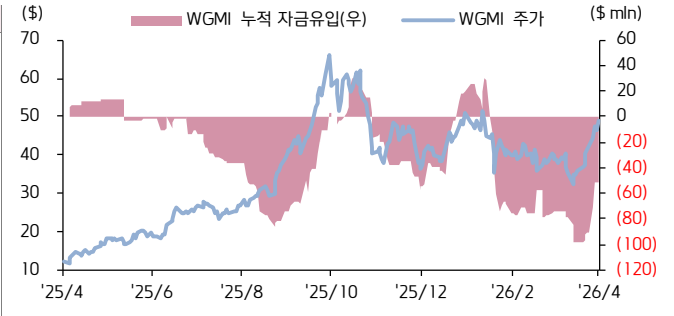
대체 ETF 주간 수익률 High & Low 10

티커	투자대상	AUM (\$mln)	Avg. Vol (1,000)	Return (%)				티커	투자대상	AUM (\$mln)	Avg. Vol (1,000)	Return (%)			
				1W	1M	YTD	1Y					1W	1M	YTD	1Y
BLOX	암호화폐&테크	267	377	+11.5	+9.0	+2.9	n/a	USO	WTI 원유	1,744	33,353	-7.0	-2.4	+67.8	+67.0
XRPF	리플 현물	258	272	+9.3	-2.8	-18.7	n/a	VIXY	변동성	197	4,939	-6.1	-9.6	+8.9	-60.1
XRP	리플 현물	321	633	+9.3	-2.9	-18.8	n/a	BTAL	베타 롱-숏	347	982	-5.2	-10.7	-12.6	-38.1
XRPC	리플 현물	293	176	+9.2	-3.0	-18.6	n/a	BNO	브렌트유	739	5,295	-3.8	-8.0	+60.6	+61.3
TOXR	리플 현물	161	83	+9.1	-3.0	-18.9	n/a	OILK	WTI 원유	221	312	-3.2	-3.2	+43.4	+38.4
XRPI	리플 현물	121	385	+9.0	-3.7	-20.2	n/a	DBO	WTI 원유	314	1,676	-2.9	-6.8	+56.8	+52.6
ETHV	이더리움 현물	123	231	+7.9	+4.8	-18.1	+53.5	CTA	롱/숏	1,483	721	-2.9	-6.9	+5.5	+5.3
FETH	이더리움 현물	1,353	5,232	+7.8	+4.7	-18.2	+53.3	HARD	Commodity 선물	105	48	-2.6	-7.7	+9.5	+17.3
ETH	이더리움 현물	2,163	7,814	+7.8	+4.9	-17.8	+54.8	GSG	원자재	915	1,523	-2.0	-2.7	+31.6	+40.6
ETHW	이더리움 현물	256	1,705	+7.8	+4.7	-18.2	+53.3	COMT	원자재	984	722	-2.0	-3.3	+28.5	+37.3

자료: MorningStar, 키움증권 리서치, 주) 2026.4.10 ~ 2026.4.17, 모든 ETF는 미국 상장, AuM \$1억 이상

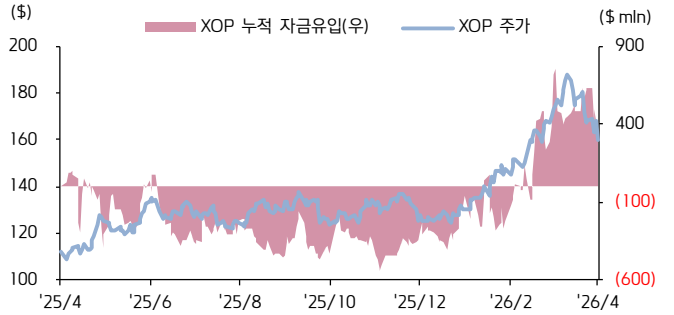
IM High ETF & 특징주

티커	투자대상	AUM (\$mln)	Avg.Vol (1,000)	Return (%)			
				1W	1M	YTD	1Y
LAYS	NVDA + AMD	6	5	+20.6	+52.7	+29.1	+333.5
MEME	밈주식	20	210	+19.4	+28.5	+44.8	-8.5
WGMI	비트코인 채굴	250	615	+16.3	+22.3	+28.2	+307.6
MNRS	비트코인 채굴	11	7	+18.5	+19.0	+17.6	+123.4
AMDW	AMD 옵션전략	50	58	+14.8	+44.4	+14.2	+11.8
MSTW	MSTR 주배당	49	472	+33.4	+5.3	-13.3	-83.1
LITP	글로벌 리튬 채굴	62	164	+13.9	+30.1	+35.0	+208.4
HOOW	HOOD+주배당	139	248	+35.1	+13.9	-37.1	-43.4
BKCH	블록체인	264	109	+17.3	+15.2	+17.9	+133.3
AVGW	AVGO 1.2x(주배당)	54	46	+9.7	+27.3	+3.2	-5.1

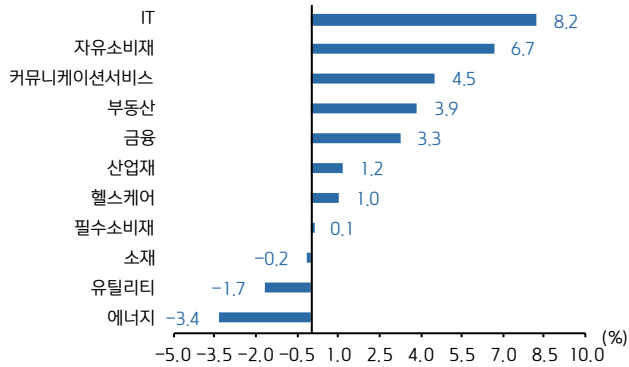


IM Lows ETF & 특징주

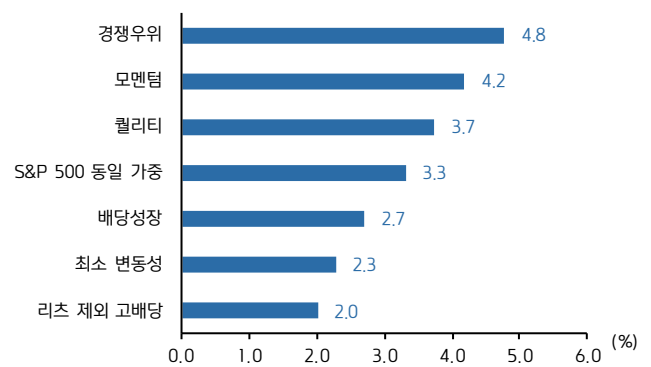
티커	투자대상	AUM (\$mln)	Avg.Vol (1,000)	Return (%)			
				1W	1M	YTD	1Y
WNTR	MSTR 숏 인컴	82	235	-23.3	-20.0	-37.5	-51.4
VIXY	변동성	185	4,946	-6.1	-9.6	+8.9	-60.1
DVXE	XLE + 변동성	2	4	-4.5	-6.0	+35.1	+41.2
QIS	QIS 절대수익운용	47	3	-5.4	-18.9	-24.1	-46.4
BNO	브렌트유	800	5,304	-3.8	-8.0	+60.6	+61.3
USOY	USO 인컴전략	74	634	-2.6	-8.6	+20.8	-26.9
DIPS	엔비디아 숏 옵션전략	11	7	-7.4	-14.3	-16.9	-66.5
CRSH	테슬라 인버스	18	34	-14.4	-12.0	-9.4	-66.8
XOMO	엑손모빌 커버드콜	31	207	-4.5	-11.0	+1.2	-7.9
XOP	원유·가스 탐사·생산	3,214	5,452	-5.2	-6.1	+26.5	+42.7



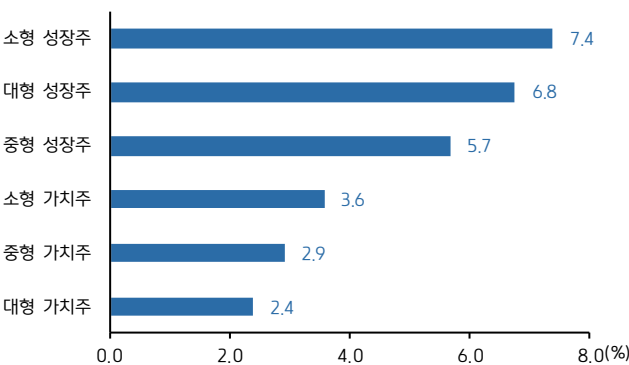
(미국) GICS 섹터별 ETF 주간 수익률



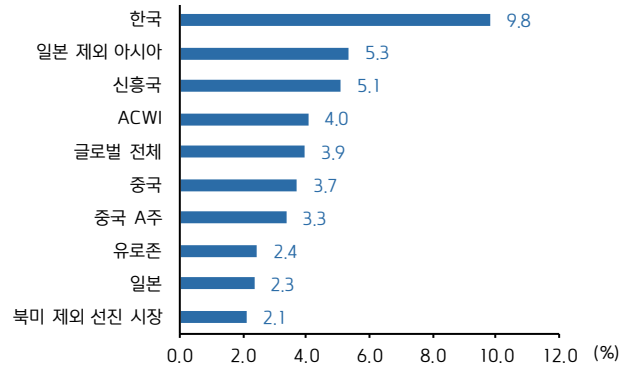
(미국) 전략 Factor별 ETF 주간 수익률



(미국) 사이즈-스타일별 ETF 주간 수익률



미국 외 지역별 ETF 주간 수익률



자료: Bloomberg, 키움증권 리서치, 주) 2026.4.10 ~ 2026.4.17, 평균거래량 n/a 인 종목은 상장 후 3개월 미만

ETF Screener : Weekly Fund Flows

글로벌 ETF 주간 Top Inflows (절대규모)

티커	ETF 명	자산군	투자대상	AUM (\$mln)	자금순유입 (\$mln)	유입강도 (%)	펀드플로우 (→)
QQQ	Invesco QQQ Trust Series 1	주식	나스닥 100	420,469	4,753	1.2	
SPY	State Street SPDR S&P 500 ETF Trust	주식	S&P 500	714,698	3,504	0.5	
IVV	iShares Core S&P 500 ETF	주식	S&P 500	774,016	2,678	0.4	
VOO	Vanguard S&P 500 ETF	주식	S&P 500	893,754	2,337	0.3	
DIA	State Street SPDR Dow Jones Industrial Average ETF Trust	주식	다우존스산업평균지수	43,388	2,029	4.7	
GLD	SPDR Gold Shares	대체	금	162,169	1,830	1.1	
SOXX	iShares Semiconductor ETF	주식	반도체	26,996	1,397	5.6	
XLE	State Street Energy Select Sector SPDR ETF	주식	美 에너지	39,382	1,142	3.0	
QQQM	Invesco Nasdaq 100 ETF	주식	나스닥 100	78,398	1,130	1.5	
VTI	Vanguard Total Stock Market ETF	주식	미국 상장 전체	606,975	1,113	0.2	

글로벌 ETF 주간 Top Outflows (절대규모)

티커	ETF 명	자산군	투자대상	AUM (\$mln)	자금순유입 (\$mln)	유출강도 (%)	펀드플로우 (→)
BIL	State Street SPDR Bloomberg 1-3 Month T-Bill ETF	채권	美 단기국채	47,065	-3,493	-6.9	
SGOV	iShares 0-3 Month Treasury Bond ETF	채권	美 단기채권 (0-3Y)	84,013	-1,648	-1.9	
IWD	iShares Russell 1000 Value ETF	주식	가치주 (러셀 1000)	72,588	-1,365	-1.9	
RSP	Invesco S&P 500 Equal Weight ETF	주식	S&P 500 동일가중	87,102	-770	-0.9	
IWF	iShares Russell 1000 Growth ETF	주식	성장주 (러셀 1000)	122,704	-757	-0.6	
USFR	WisdomTree Floating Rate Treasury Fund	채권	美 변동금리채	17,163	-652	-3.7	
VCIT	Vanguard Intermediate-Term Corporate Bond ETF	채권	美 IG 등급 회사채 (5-10Y)	65,793	-592	-0.9	
XLU	State Street Utilities Select Sector SPDR ETF	주식	美 유틸리티	24,704	-539	-2.1	
SHV	iShares 0-1 Year Treasury Bond ETF	채권	美 단기국채	20,844	-479	-2.3	
USO	United States Oil Fund LP	주식	WTI 원유	1,903	-378	-17.1	

자료: Bloomberg, 키움증권 리서치, 주) 2026.4.10 ~ 2026.4.17, 모든 ETF는 미국 상장, AUM \$1억/거래량 5만 주 이상, Leveraged/Inverse 제외

국내 ETF Screener

국내 ETF 주간 수익률 상위 Top10

티커	ETF 명	자산군	투자대상	AUM (억원)	Avg.Vol (1,000)	Return (%)			
						1W	1M	6M	1Y
0023A0	SOL 미국양자컴퓨팅 TOP10	주식	美 양자컴퓨팅	4,985	739	+24.7	+22.8	-5.4	+184.5
0020H0	KoAct 글로벌양자컴퓨팅액티브	주식	글로벌 양자컴퓨팅	492	58	+22.6	+22.1	+0.6	+141.8
0023B0	PLUS 미국양자컴퓨팅 TOP10	주식	美 양자컴퓨팅	373	56	+21.4	+18.5	-18.8	+81.2
0142D0	TIGER 미국 AI 데이터센터 TOP4Plus	주식	美 데이터센터	805	454	+20.1	+18.2	n/a	n/a
0127R0	RISE 미국 AI 클라우드인프라	주식	美 클라우드 인프라	115	103	+19.1	+23.2	n/a	n/a
498270	KIWOOM 미국양자컴퓨팅	주식	美 양자컴퓨팅	2,601	368	+15.2	+15.2	-7.9	+92.3
483330	ACE 마이크로소프트밸류체인액티브	주식	마이크로소프트 밸류체인	181	123	+14.9	+13.9	+0.7	+34.7
0018Z0	RISE 미국양자컴퓨팅	주식	美 양자컴퓨팅	178	16	+14.8	+16.3	-0.1	+93.5
494220	UNICORN SK 하이닉스밸류체인액티브	주식	SK 하이닉스 밸류체인	1,503	362	+14.3	+18.4	+115.0	+348.6
0102A0	TIGER 미국 AI 소프트웨어 TOP4Plus	주식	美 소프트웨어	880	275	+14.0	-4.5	-34.7	n/a

국내 ETF 주간 수익률 하위 Top10

티커	ETF 명	자산군	투자대상	AUM (억원)	Avg.Vol (1,000)	Return (%)			
						1W	1M	6M	1Y
0036Z0	RISE 미국천연가스밸류체인	주식	美 천연가스 밸류체인	91	18	-3.5	-3.8	+26.6	n/a
0102X0	ACE 유럽방산 TOP10	주식	유럽 방산	97	51	-3.2	-5.3	+8.9	n/a
261920	ACE MSCI 필리핀(합성)	주식	MSCI 필리핀	54	1	-2.7	-0.1	+1.0	+0.5
269420	KODEX S&P 글로벌인프라(합성)	주식	S&P 글로벌 인프라	289	8	-2.5	+0.0	+13.9	+31.1
269370	TIGER S&P 글로벌인프라(합성)	주식	S&P 글로벌 인프라	134	2	-2.4	-1.2	+14.9	+32.1
494840	TIGER 미국방산 TOP10	주식	美 방산	775	138	-2.3	-4.9	+23.8	+49.2
463640	KODEX 미국 S&P500 유틸리티	주식	美 유틸리티	160	7	-2.3	-2.3	+6.6	+26.9
497780	KoAct 미국천연가스인프라액티브	주식	美 천연가스 인프라	268	68	-2.3	-3.1	+23.4	+35.9
261220	KODEX WTI 원유선물(H)	원자재	WTI 원유	877	881	-2.2	+0.5	+78.0	+73.9
497510	ACE 글로벌빅파마	주식	글로벌 빅파마	88	4	-2.2	-3.5	+17.0	+31.9

국내 ETF 주간 자금유입 Top10

티커	ETF 명	자산군	투자대상	AUM (억원)	유입액 (억원)	유입강도 (%)	펀드플로우 (→)
0177N0	KODEX 삼성전자 SK 하이닉스채권혼합 50	혼합	반도체 TOP2 + 채권 혼합	4,895	1,834	63.3%	
069660	KIWOOM 200	주식	코스피 200	7,841	1,248	20.3%	
0167A0	SOL AI 반도체 TOP2 플러스	주식	반도체 TOP2	5,000	1,179	35.2%	
455890	RISE 머니마켓액티브	채권	MMF	25,972	1,112	4.5%	
379810	KODEX 미국나스닥 100	주식	나스닥 100	64,763	976	1.6%	
0162Z0	RISE 삼성전자 SK 하이닉스채권혼합 50	혼합	반도체 TOP2 + 채권 혼합	9,728	945	11.2%	
456600	TIME 글로벌 AI 인공지능액티브	주식	글로벌 AI	15,125	941	7.1%	
0173Y0	KODEX 미국 AI 광통신네트워크	주식	美 광통신	2,107	938	85.7%	
157450	TIGER 단기통안채	채권	단기통안채	13,319	869	7.0%	
360750	TIGER 미국 S&P500	주식	S&P 500	160,672	828	0.5%	

국내 ETF 주간 자금유출 Top10

티커	ETF 명	자산군	투자대상	AUM (억원)	유출액 (억원)	유출강도 (%)	펀드플로우 (→)
396500	TIGER 반도체 TOP10	주식	반도체	95,198	-11,892	-11.6%	
357870	TIGER CD 금리투자 KIS 특별자산(합성)	기타	CD 금리	44,603	-4,048	-8.3%	
395270	HANARO FnK-반도체	주식	반도체	17,708	-3,065	-15.9%	
229200	KODEX 코스닥 150	주식	코스닥 150	66,157	-2,861	-4.4%	
292150	TIGER 코리아 TOP10	주식	시가총액 상위 10	23,683	-1,816	-7.6%	
091160	KODEX 반도체	주식	반도체	44,602	-1,215	-2.8%	
495050	RISE 코리아밸류업	주식	밸류업	8,933	-1,161	-12.2%	
487240	KODEX AI 전력핵심설비	주식	전력 설비	22,609	-1,144	-5.4%	
423160	KODEX KOFR 금리액티브특별자산(합성)	기타	KOFR 금리	43,405	-1,089	-2.4%	
069500	KODEX 200	주식	코스피 200	213,541	-935	-0.5%	

자료: 펀드닥터, 키움증권 리서치, 주) 2026.4.10 ~ 2026.4.17, Leverage/Inverse 제외

Compliance Notice

- 당사는 동 자료를 기관투자자 또는 제 3자에게 사전 제공한 사실이 없습니다.
- 동 자료에 게시된 내용들은 본인의 의견을 정확하게 반영하고 있으며, 외부의 부당한 압력이나 간섭없이 작성되었음을 확인합니다.

고지사항

- 본 조사분석자료는 당사의 리서치센터가 신뢰할 수 있는 자료 및 정보로부터 얻은 것이나, 당사가 그 정확성이나 안전성을 보장할 수 없고, 통지 없이 의견이 변경될 수 있습니다.
- 본 조사분석자료는 유가증권 투자를 위한 정보제공을 목적으로 당사 고객에게 배포되는 참고자료로서, 유가증권의 종류, 종목, 매매의 구분과 방법 등에 관한 의사결정은 전적으로 투자자 자신의 판단과 책임하에 이루어져야 하며, 당사는 본 자료의 내용에 의거하여 행해진 일체의 투자행위 결과에 대하여 어떠한 책임도 지지 않으며 법적 분쟁에서 증거로 사용 될 수 없습니다.
- 본 조사 분석자료를 무단으로 인용, 복제, 전시, 배포, 전송, 편집, 번역, 출판하는 등의 방법으로 저작권을 침해하는 경우에는 관련법에 의하여 민·형사상 책임을 지게 됩니다.