

키움 ETF Weekly

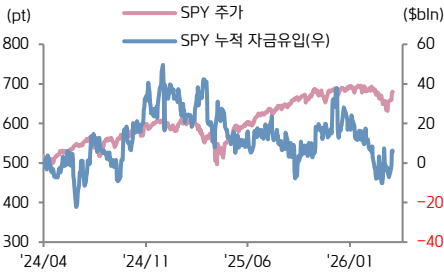
위험자산 선호 회복



키움증권 리서치센터 글로벌리서치팀
 | ETF Analyst 김진영 jykim@kiwoom.com
 RA 조호준 hojun.cho@kiwoom.com



ETF of the Week



미국 대표지수형 ETF로 자금유입 재개

Weekly Event

- 중앙은행** ECB 통화정책회의 보고서 (4/16)
- 미국 경제지표** 3월 기준주택판매(4/13), 3월 NFIB 소기업 낙관지수, 3월 PPI, 레드북 소매판매지수 (4/14), 4월 NY 업파이어스테이트 제조업지수, 3월 수출입물가지수, **4월 NAHB 주택시장지수, 연준 배이지북** (4/15), 4월 필라델피아 연은 제조업지수-고용률, **3월 산업생산·제조업생산** (4/16)
- 주요국 경제지표** 중국 3월 신규대출(4/13), 일본 2월 산업생산 (4/14), 프랑스 3월 CPI, 유로존 2월 산업생산, **중국 3월 무역수지, 한국 3월 실업률·무역수지(4/15), 유로존 3월 CPI, 중국 1분기 경제성장률**, 중국 3월 고정자산투자·산업생산·소매판매·주택가격(4/16), 유로존 2월 무역수지(4/17)
- 주요 이벤트** IMF/WB 춘계 회의 (4/13~18), G20 재무장관·중앙은행 총재 회의 (4/15~16), **미국 읍선만기일**(4/17)
- 실적** 골드만삭스, 패스널, FB 파이낸셜, 유니티뱅크, 아스트로노바 (4/13), **JP 모건, 존슨앤존슨, 웰스 파코, 씨티그룹, 블랙록, 카맥스** (4/14), **ASML ADR, 벅크오브아메리카, 모건스탠리, 프로그레시브, PNC 파이낸셜** (4/15), **TSM ADR, 넷플릭스, 펩시코, 애보트 래버러토리스, 찰스 슈왈, 프로로지스, 벅크오브뉴욕멜본, US뱅크, 알코아** (4/16), **트루이스트 파이낸셜, 스테이트 스트리트, 리전스 파이낸셜, 앨라이 파이낸셜, 오토리브** (4/17)

* 경제지표 및 이벤트 날짜는 현지시간 기준

글로벌 ETF 주간 수익률 Top 10 (Leverage/Inverse 제외)

티커	ETF 명	자산군	투자대상	AUM (\$mIn)	Avg.Vol (1,000)	Return (%)			
						1W	1M	YTD	1Y
BLOX	Nicholas Crypto Income ETF	대체	암호화폐&테크	235	380	+14.1	+2.7	-8.3	n/a
HODL	VanEck Bitcoin ETF	대체	비트코인 현물	1,231	2,472	+9.5	+4.7	-16.1	-7.8
BTCO	Invesco Galaxy Bitcoin ETF	대체	비트코인 현물	492	149	+9.5	+4.6	-16.2	-8.0
IBIT	iShares Bitcoin Trust ETF	대체	비트코인 현물	57,675	64,682	+9.5	+4.7	-16.3	-8.0
EZBC	Franklin Bitcoin ETF	대체	비트코인 현물	463	276	+9.4	+4.6	-16.2	-7.9
BITB	Bitwise Bitcoin ETF	대체	비트코인 현물	2,758	3,586	+9.4	+4.7	-16.3	-8.0
BTC	Grayscale Bitcoin Mini Trust ETF	대체	비트코인 현물	3,816	4,778	+9.4	+4.7	-16.2	-7.9
FBTC	Fidelity Wise Origin Bitcoin Fund	대체	비트코인 현물	13,758	6,397	+9.4	+4.6	-16.2	-7.9
GBTC	Grayscale Bitcoin Trust ETF	대체	비트코인 현물	11,262	4,529	+9.4	+4.5	-16.6	-9.2
BRRR	CoinShares Bitcoin ETF	대체	비트코인 현물	463	389	+9.3	+4.5	-16.4	-8.2

자료: MorningStar, 키움증권 리서치, 주) 2026.4.3 ~ 2026.4.10, 모든 ETF는 미국 상장, AuM \$1억 이상

글로벌 ETF 주간 수익률 Top 10 (Leverage/Inverse 제외)

티커	ETF 명	자산군	투자대상	AUM (\$mIn)	Avg.Vol (1,000)	Return (%)			
						1W	1M	YTD	1Y
AAOX	Tradr 2X Long AAOI Daily ETF	주식	AAOI	241	n/a	+102.5	n/a	n/a	n/a
NEBX	Tradr 2X Long NBIS Daily ETF	주식	NBIS	156	955	+73.5	+100.0	+117.2	n/a
CWVX	Tradr 2X Long CRWV Daily ETF	주식	CRWV	137	1,770	+51.3	+71.4	+49.3	n/a
CRWG	Leverage Shares 2X Long CRWV Daily ETF	주식	CRWV	181	25,455	+50.6	+70.3	+48.3	n/a
INTW	GraniteShares 2x Long INTC Daily ETF	주식	INTC	129	958	+50.6	+67.8	+132.8	+504.8
SOXL	Direxion Daily Semicondct Bull 3X ETF	주식	美 반도체	13,528	87,051	+44.8	+39.9	+81.8	+695.7
SNXX	Tradr 2X Long Sndk Daily ETF	주식	SNDK	1,156	9,908	+44.6	+72.3	n/a	n/a
MVLL	GraniteShares 2x Long MRVL Daily ETF	주식	MRVL	114	408	+42.3	+79.5	+98.8	+264.2
KORU	Direxion Daily South Korea Bull 3X ETF	주식	MSCI 한국(EWY)	1,430	883	+39.6	+5.5	+117.0	+1,125.2
AVGX	Defiance Daily Target 2X Long AVGO ETF	주식	AVGO	201	896	+38.4	+14.8	+6.3	+242.6

자료: MorningStar, 키움증권 리서치, 주) 2026.4.3 ~ 2026.4.10, 모든 ETF는 미국 상장, AuM \$1억 이상

Weekly Issues & Comments

▶ 주간 글로벌 ETF 동향

- 지난 주 미 대표 지수/ETF는 상승 마감(SPY +3.6%, QQQ +4.5%, DIA +3.1%, IWM +4.0%). 파키스탄 중재로 미-이란 2주간 임시 휴전이 성립되면서 유가 급락과 함께 위험선호 심리 회복, S&P 500 지수는 6,800선 회복. 다만 금요일 트럼프의 대이란 강경 발언 및 이란의 호르무즈 해협 통행 재개 지연, 이스라엘-레바논 교전 지속 등으로 휴전 지속 가능성에 대한 불확실성 잔존하며 소폭 하락으로 마감. 금요일 발표된 3월 CPI는 에너지 비용 상승 영향에 YoY +3.3%로 '24년 4월 이후 최고치'를 기록했으나, 근원 CPI는 YoY +2.6%로 예상치를 하회하며 에너지 제외 기초적 인플레이션을 시사. 이번 주에는 금융주(골드만삭스, JP모건, BoA 등)를 중심으로 개시되는 1분기 어닝 시즌과 4/29일 FOMC를 앞두고 연준위원 발언 및 워시 차기 연준의장 청문회 일정 등에 주목. 또한 주말 중 미-이란 1차 협상이 결렬된 가운데 관련 추가 뉴스 플로우도 지속 모니터링 필요. 최종 협상 전까지 변동성 확대 리스크는 여전하나, 전쟁 이슈 자체는 정점을 통과하고 있으며 시장 역시 리스크 온 쪽으로 방향을 잡아가는 모습

- GICS 분류 기준 에너지(XLE -3.9%)를 제외하고 전 업종 상승 마감. 그 중 IT(XLK +4.9%), 산업재(XLI +4.7%), 경기소비재(XLY +4.4%), 원자재(XLB +3.1%), 리츠(XLRE +2.9%) 등 강세 두드러짐. 이 외 유조선 운임 선물(BWET +23.4%), 비트코인 채굴(WGMI +18.0%), MNRS +13.8%, BKCH +13.3%), 반도체(SOXX +13.8%, FTXL +13.8%, SOXQ +13.5%, PSI +13.2%), 글로벌 IPO(IPOS +10.8%), AI 기술(CHAT +9.6%, AIPO +8.7%, IGPT +8.3%), 리쇼어링(RSHO +9.6%, PAVE +6.5%), 로보틱스(IBOT +8.4%, BULD +7.8%, BOTZ +6.1%), 신재생(HYDR +7.8%, QCLN +7.1%), 블록체인(BLOK +7.4%, BLCN +6.4%) 등 테마 강세

▶ 신규 상장 완료/예정 ETF

- Wedbush Fund Advisers, 8일(현지시간) Dan Ives의 이름을 딴 AI 인프라 테마 ETF 'Dan Ives Wedbush AI Power & Infrastructure ETF (IPEP)' 출시. AI 구동에 필요한 전력 인프라 관련 기업 30개 종목에 투자하며, GE Vernova 등을 주요 편입 종목으로 보유. Dan Ives와 Seth Basham의 리서치를 바탕으로 설계된 상품

- Aura ETFs Inc., 8일(현지시간) 미국 국방 테마 ETF 'U.S. Defense ETF (DUTY)' 출시. 국방·군사기술 우주·사이버보안·보안 인프라 관련 기업에 투자. Solactive US Defense Index를 추종함으로써 현대 국방 생태계 전반의 투자 기회를 반영하는 구조. 총 운용보수 수익의 10%를 미군 재향군인 지원 자선단체에 기부할 계획

- BlackRock, 6일(현지시간) 나스닥 100 지수(Nasdaq-100 Index)를 추종하는 미국 상장 ETF 'iShares Nasdaq-100 ETF (QQQ)'를 SEC에 신청했으며, 이는 블랙록의 첫 나스닥 100 직접 추종 상품이 될 예정. 해당 상품은 Invesco의 'Invesco QQQ Trust (QQQ)' 및 'Invesco NASDAQ 100 ETF (QQQM)'와 직접 경쟁하는 구조로, 1985년 이후 이어져 온 Invesco의 미국 내 순수 나스닥 100 ETF 독점 구도에 변화가 생길 가능성 제기

ETF Screener : Weekly Returns

주식 ETF 주간 수익률 High & Low 10

티커	투자대상	AUM (\$mln)	Avg. Vol (1,000)	Return (%)				티커	투자대상	AUM (\$mln)	Avg. Vol (1,000)	Return (%)			
				1W	1M	YTD	1Y					1W	1M	YTD	1Y
WGMI	비트코인 채굴	191	615	+18.0	+12.9	+10.2	+251.3	WCLD	클라우드	193	1,276	-13.3	-16.3	-31.2	-20.7
DRAM	글로벌 메모리업체	428	n/a	+16.8	n/a	n/a	n/a	PLTY	팔란티어 옵션 전략	348	266	-11.8	-11.7	-22.4	+29.9
SOXX	반도체	24,763	7,409	+13.8	+14.2	+28.5	+130.7	CLOU	클라우드	187	226	-11.5	-10.7	-22.2	-10.1
FTXL	반도체	1,793	192	+13.8	+16.1	+34.6	+158.2	BUG	사이버보안	770	1,168	-9.1	-12.7	-23.5	-26.6
SOXQ	반도체	1,100	1,075	+13.5	+13.1	+25.6	+129.5	HACK	사이버보안	1,786	122	-7.8	-8.6	-11.4	+1.8
BKCH	블록체인	226	101	+13.3	+5.4	+0.5	+106.1	IGV	복미 소프트웨어	10,133	23,518	-7.1	-12.8	-29.3	-13.7
PSI	반도체	1,528	211	+13.2	+17.4	+40.1	+159.2	SKYY	클라우드	2,208	307	-6.9	-7.3	-19.9	+8.7
AI5	AI	220	141	+13.1	+11.2	+29.8	+153.0	IHAK	글로벌 사이버보안	689	209	-6.2	-6.3	-12.8	-8.2
MKOR	한국 주식	110	27	+13.1	+6.8	+43.0	+143.7	COAL	글로벌 석탄 채굴	105	132	-6.2	+0.0	+14.0	+69.3
EWY	MSCI 한국	18,001	21,174	+12.9	+6.5	+42.7	+173.8	XSW	美 소프트웨어&서비스	363	92	-6.2	-11.1	-27.3	-10.1

채권 ETF 주간 수익률 High & Low 10

티커	투자대상	AUM (\$mln)	Avg. Vol (1,000)	Return (%)				티커	투자대상	AUM (\$mln)	Avg. Vol (1,000)	Return (%)			
				1W	1M	YTD	1Y					1W	1M	YTD	1Y
FEMB	신용국채 (현지통화)	367	170	+3.0	+0.4	+1.5	+18.9	GOVZ	美 장기국채 STRIPS	299	1,732	-0.8	-2.6	+0.0	+1.7
EMLC	신용국채 (현지통화)	4,899	5,149	+2.9	+0.8	+1.5	+15.8	ZROZ	美 장기 STRIPS	1,380	675	-0.7	-2.4	-0.1	+1.8
EBND	신용국채 (현지통화)	2,339	556	+2.7	+0.3	+0.5	+12.7	EDV	美 장기 STRIPS	3,971	1,286	-0.6	-2.5	+0.1	+3.9
WIP	글로벌 TIPS (美 제외)	494	127	+2.7	+0.5	+3.5	+13.7	IVOL	TIPS (액티브)	347	330	-0.5	-1.6	-2.5	-1.2
LEMB	신용국채 (현지통화)	731	357	+2.5	+0.8	+1.1	+15.3	XTWY	타겟 듀레이션 20Y	210	34	-0.4	-2.0	+0.3	+4.0
IBND	IG 회사채 (미국 외)	458	157	+2.2	+0.3	-0.6	+6.7	TLT	美 장기국채 (20Y+)	42,030	40,350	-0.3	-1.6	+0.3	+4.6
EMBX	신용국채	210	50	+2.2	+0.9	+2.6	+20.4	SCHQ	美 장기국채(10Y+)	889	947	-0.3	-1.6	+0.2	+5.0
ELD	신용국 채권 종합	116	52	+2.1	+0.2	+1.0	+18.3	VGLT	美 장기국채(10Y+)	9,917	3,085	-0.2	-1.5	+0.2	+5.1
PICB	IG 회사채 (미국 외)	346	133	+2.0	-0.4	-0.4	+7.4	JBBB	BBB~B- 등급 CLO	1,111	492	-0.2	-0.3	-0.4	+5.9
NEMD	신용국 강통화 채권	134	12	+2.0	+0.2	+2.1	+19.0	SPTL	美 장기국채(10Y+)	10,406	7,684	-0.2	-1.5	+0.1	+5.0

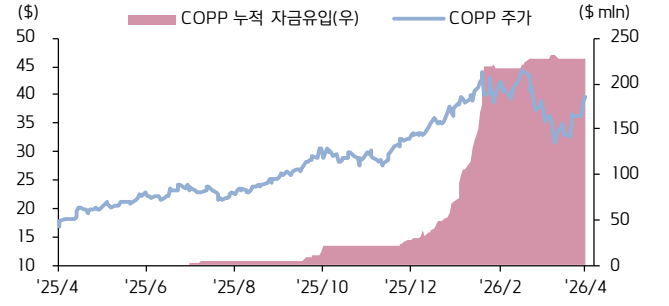
대체 ETF 주간 수익률 High & Low 10

티커	투자대상	AUM (\$mln)	Avg. Vol (1,000)	Return (%)				티커	투자대상	AUM (\$mln)	Avg. Vol (1,000)	Return (%)			
				1W	1M	YTD	1Y					1W	1M	YTD	1Y
BLOX	암호화폐&테크	235	380	+14.1	+2.7	-8.3		BNO	브렌트유	877	4,985	-12.7	+8.9	+66.8	+78.1
HODL	비트코인 현물	1,231	2,472	+9.5	+4.7	-16.1	-7.8	VIXY	변동성	164	4,932	-11.3	-9.0	+16.0	-61.8
BTCO	비트코인 현물	492	149	+9.5	+4.6	-16.2	-8.0	USO	WTI 원유	2,179	32,391	-9.5	+17.9	+80.5	+91.1
IBIT	비트코인 현물	57,675	64,682	+9.5	+4.7	-16.3	-8.0	HARD	Commodity 선물	107	47	-8.3	-3.6	+12.3	+22.8
EZBC	비트코인 현물	463	276	+9.4	+4.6	-16.2	-7.9	UGA	가솔린	123	68	-7.9	+12.9	+57.6	+75.6
BITB	비트코인 현물	2,758	3,586	+9.4	+4.7	-16.3	-8.0	GSG	원자재	967	1,387	-7.4	+5.3	+34.3	+49.2
BTC	비트코인 현물	3,816	4,778	+9.4	+4.7	-16.2	-7.9	DBE	에너지	106	70	-6.8	+10.2	+62.1	+71.5
FBTC	비트코인 현물	13,758	6,397	+9.4	+4.6	-16.2	-7.9	COMT	원자재	1,156	721	-6.0	+4.3	+31.1	+45.9
GBTC	비트코인 현물	11,262	4,529	+9.4	+4.5	-16.6	-9.2	PIT	Commodity 전략	205	26	-5.2	+4.3	+33.4	+63.3
BRRR	비트코인 현물	463	389	+9.3	+4.5	-16.4	-8.2	UNG	천연가스	432	17,144	-5.1	-12.2	-12.2	-41.7

자료: MorningStar, 키움증권 리서치, 주) 2026.4.3 ~ 2026.4.10, 모든 ETF는 미국 상장, AuM \$1억 이상

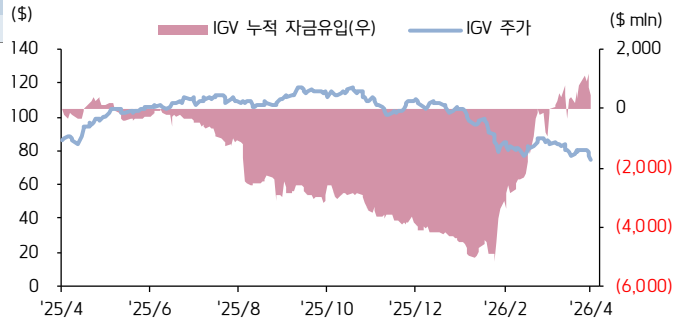
IM High ETF & 특징주

티커	투자대상	AUM (\$mln)	Avg.Vol (1,000)	Return (%)			
				1W	1M	YTD	1Y
LAYS	NVDA + AMD	5	5	+19.1	+20.2	+7.1	+233.2
AVGW	AVGO 1.2x(주배당)	49	49	+21.2	+6.1	-6.0	-13.5
MEME	밈 주식	16	186	+14.6	+14.6	+21.3	-23.4
WGMI	비트코인 채굴	187	615	+18.0	+12.9	+10.2	+251.3
AMDW	AMD 옵션전략	41	86	+14.1	+19.4	-0.5	-2.7
LITP	글로벌 리튬 채굴	54	182	+5.5	+10.2	+18.5	+189.1
MNRS	비트코인 채굴	10	8	+13.8	+5.3	-0.8	+91.8
COPP	구리 채굴 기업	282	373	+9.7	+2.2	+14.0	+137.0
RKNG	美 리테일 매출 상위	7	n/a	+9.5	+5.7	-17.7	-17.7
FTXL	반도체	1,744	192	+13.8	+16.0	+34.6	+157.4

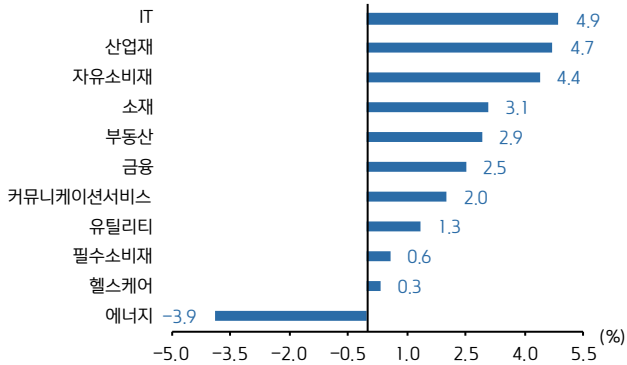


IM Lows ETF & 특징주

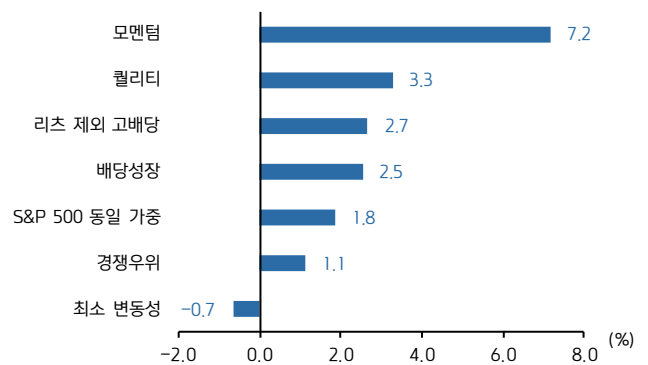
티커	투자대상	AUM (\$mln)	Avg.Vol (1,000)	Return (%)			
				1W	1M	YTD	1Y
SNOY	SNOW 커버드콜	29	120	-19.5	-30.6	-48.4	-57.1
PLTW	PLTR 주배당	123	214	-17.6	-22.4	-43.0	-30.1
PLTY	필란티어 옵션 전략	348	267	-12.9	-18.2	-34.7	-41.0
WCLD	클라우드	204	1,278	-13.3	-16.3	-31.2	-20.7
DVXE	XLE + 변동성	2	4	-5.1	+7.2	+41.5	+47.9
UNG	천연가스	438	17,182	-5.1	-12.2	-12.2	-41.7
WCBR	사이버보안	71	62	-11.2	-12.9	-18.4	-13.2
UNL	천연가스	15	115	-3.0	-8.9	-11.0	-26.3
IGV	북미 소프트웨어	10,408	23,586	-7.1	-12.8	-29.3	-13.7
RBLX	RBLX 커버드콜	1	31	-6.1	-12.2	-41.0	-65.1



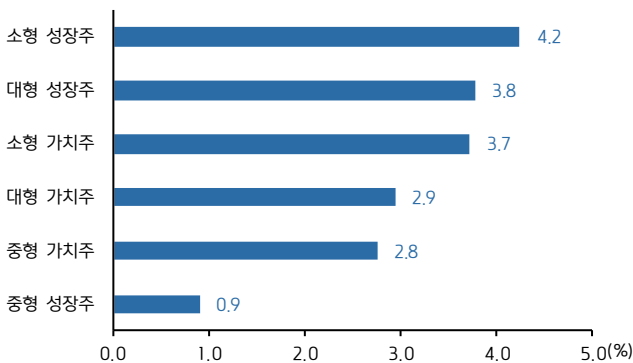
(미국) GICS 섹터별 ETF 주간 수익률



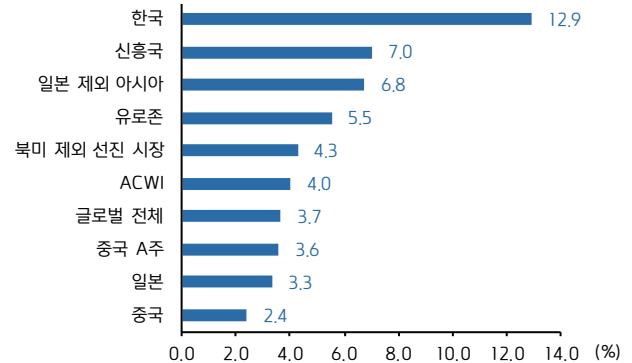
(미국) 전략 Factor별 ETF 주간 수익률



(미국) 사이즈-스타일별 ETF 주간 수익률



미국 외 지역별 ETF 주간 수익률



자료: Bloomberg, 키움증권 리서치, 주) 2026.4.3 ~ 2026.4.10, 평균거래량 n/a 인 종목은 상장 후 3개월 미만

ETF Screener : Weekly Fund Flows

글로벌 ETF 주간 Top Inflows (절대규모)

티커	ETF 명	자산군	투자대상	AUM (\$mln)	자금순유입 (\$mln)	유입강도 (%)	펀드플로우 (→)
SPY	State Street SPDR S&P 500 ETF Trust	주식	S&P 500	689,791	13,024	2.0	
VOO	Vanguard S&P 500 ETF	주식	S&P 500	865,014	7,707	0.9	
QQQ	Invesco QQQ Trust Series 1	주식	나스닥 100	394,305	5,269	1.4	
SPYM	State Street SPDR Portfolio S&P 500 ETF	주식	S&P 500	128,852	2,392	2.0	
SMH	VanEck Semiconductor ETF	주식	반도체	48,449	2,012	4.7	
LQD	iShares iBoxx USD Investment Grade Corporate Bond ETF	채권	美 투자등급 회사채	32,026	1,782	5.8	
USHY	iShares Broad USD High Yield Corporate Bond ETF	채권	美 투기등급회사채	24,737	975	4.1	
SCHD	Schwab US Dividend Equity ETF	주식	美 배당성장주	86,813	937	1.1	
QQQM	Invesco Nasdaq 100 ETF	주식	나스닥 100	73,683	921	1.3	
VTI	Vanguard Total Stock Market ETF	주식	미국 상장 전체	587,294	861	0.2	

글로벌 ETF 주간 Top Outflows (절대규모)

티커	ETF 명	자산군	투자대상	AUM (\$mln)	자금순유입 (\$mln)	유출강도 (%)	펀드플로우 (→)
DIA	State Street SPDR Dow Jones Industrial Average ETF Trust	주식	다우존스산업평균지수	44,355	-1,243	-2.9	
OMFL	Invesco Russell 1000 Dynamic Multifactor ETF	주식	러셀 1000	4,381	-1,230	-22.6	
IVV	iShares Core S&P 500 ETF	주식	S&P 500	747,793	-1,147	-0.2	
IEF	iShares 7-10 Year Treasury Bond ETF	채권	美 중기채권(7~10Y)	48,765	-935	-1.9	
AGG	iShares Core U.S. Aggregate Bond ETF	채권	IG 채권 종합	135,744	-833	-0.6	
XLE	State Street Energy Select Sector SPDR ETF	주식	美 에너지	39,377	-748	-1.8	
RSP	Invesco S&P 500 Equal Weight ETF	주식	S&P 500 동일가중	86,855	-687	-0.8	
BIL	State Street SPDR Bloomberg 1-3 Month T-Bill ETF	채권	美 단기국채	50,505	-686	-1.3	
INDA	iShares MSCI India ETF	주식	인도 주식	6,286	-605	-9.3	
VGIT	Vanguard Intermediate-Term Treasury ETF	채권	美 국채 (3-10Y)	39,800	-547	-1.4	

자료: Bloomberg, 키움증권 리서치, 주) 2026.4.3 ~ 2026.4.10, 모든 ETF는 미국 상장. AUM \$1억/거래량 5만 주 이상, Leveraged/Inverse 제외

국내 ETF Screener

국내 ETF 주간 수익률 상위 Top10

티커	ETF 명	자산군	투자대상	AUM (억원)	Avg.Vol (1,000)	Return (%)			
						1W	1M	6M	1Y
139220	TIGER 200 건설	주식	건설	1,319	905	+21.8	+37.3	+123.0	+228.7
117700	KODEX 건설	주식	건설	1,687	1,252	+21.0	+40.0	+125.3	+191.1
446690	KODEX 아시아 AI 반도체 exChina 액티브	주식	아시아 AI 반도체(중 제외)	246	9	+16.1	+20.8	+105.1	+259.6
367760	RISE 네트워킹인프라	주식	네트워킹 인프라	1,947	415	+14.6	+18.5	+126.8	+308.6
0167A0	SOL AI 반도체 TOP2 플러스	주식	AI 반도체	3,797	6,217	+14.6	n/a	n/a	n/a
494220	UNICORN SK 하이닉스밸류체인액티브	주식	SK 하이닉스 밸류체인	1,284	354	+14.2	+6.7	+92.1	+284.3
0005G0	ITF K-AI 반도체코어테크	주식	AI 반도체	716	30	+13.8	+14.4	+97.1	+264.1
363580	KODEX 200IT TR	주식	IT	1,207	48	+13.4	+9.2	+105.5	+264.4
396520	TIGER 차이나반도체 FACTSET	주식	중 반도체	2,073	418	+13.3	+2.3	+9.3	+67.1
395270	HANARO Fn K-반도체	주식	반도체	16,924	4,352	+13.2	+9.4	+120.2	+311.5

국내 ETF 주간 수익률 하위 Top10

티커	ETF 명	자산군	투자대상	AUM (억원)	Avg.Vol (1,000)	Return (%)			
						1W	1M	6M	1Y
0102A0	TIGER 미국 AI 소프트웨어 TOP4Plus	주식	美 AI 소프트웨어	739	282	-8.9	-19.6	-45.8	n/a
261220	KODEX WTI 원유선물(H)	원자재	WTI 원유	915	867	-8.7	+13.9	+70.1	+81.0
360150	KODEX 코스닥 150 롱코스피 200 선택물	주식	KQ150 롱 + KS200 숏	258	114	-7.1	-14.9	-26.6	-40.9
0041D0	KODEX 미국 AI 소프트웨어 TOP10	주식	美 AI 소프트웨어	640	117	-6.6	-12.3	-32.1	n/a
481180	SOL 미국 AI 소프트웨어	주식	美 AI 소프트웨어	1,323	209	-6.4	-13.5	-29.7	-6.0
371450	TIGER 글로벌클라우드컴퓨팅 INDXX	주식	글로벌 클라우드 컴퓨팅	184	12	-6.4	-4.5	-16.5	-6.0
219390	RISE 미국 S&P 원유생산기업(합성 H)	주식	美 원유생산기업	271	179	-6.2	+4.9	+27.2	+49.8
0050E0	PLUS 미국 AI 에이전트	주식	美 AI 에이전트	36	5	-6.1	-13.7	-26.7	n/a
474800	KIWOOM 미국원유에너지기업	주식	美 원유 에너지	541	223	-5.6	+4.3	+37.1	+45.7
218420	KODEX 미국 S&P500 에너지(합성)	주식	美 에너지	606	87	-5.4	+3.6	+35.4	+41.0

국내 ETF 주간 자금유입 Top10

티커	ETF 명	자산군	투자대상	AUM (억원)	유입액 (억원)	유입강도 (%)	펀드플로우 (→)
069500	KODEX 200	주식	코스피 200	92,799	9,293	10.9%	
488770	KODEX 머니마켓액티브	채권	MMF	173,921	9,022	5.4%	
459580	KODEX CD 금리액티브(합성)	혼합	CD 금리	57,768	1,796	3.2%	
360750	TIGER 미국 S&P500	주식	S&P 500	36,982	1,530	4.3%	
379810	KODEX 미국나스닥 100	주식	나스닥 100	70,353	1,511	2.2%	
463290	1Q 단기금융채액티브	채권	단기 금융채	150,061	1,378	0.9%	
487240	KODEX AI 전력핵심설비	주식	전력 설비	12,414	1,117	9.9%	
016720	KODEX 미국우주항공	주식	美 우주항공	30,990	927	3.1%	
480260	TIGER 27-04 회사채(A+이상)액티브	채권	'27.04 월 만기 회사채	5,303	856	19.4%	
498400	KODEX 200 타겟위클리커버드콜	주식	코스피 20	9,371	770	8.8%	

국내 ETF 주간 자금유출 Top10

티커	ETF 명	자산군	투자대상	AUM (억원)	유출액 (억원)	유출강도 (%)	펀드플로우 (→)
479080	1Q 머니마켓액티브	채권	MMF	14,502	-4,812	-24.9%	
396500	TIGER 반도체 TOP10	주식	반도체	10,604	-3,900	-26.9%	
451540	TIGER 종합채권(AA-이상)액티브	채권	채권 종합	33,205	-2,743	-7.6%	
091160	KODEX 반도체	주식	반도체	19,874	-2,076	-8.8%	
0139F0	TIGER 12 월만기자동연장금융채(AA-이상)액티브	채권	12 월 만기 자동연장 금융채	71,557	-1,318	-1.8%	
449450	PLUS K 방산	주식	방산	7,442	-1,035	-11.3%	
293180	HANARO 200	주식	코스피 200	15,993	-799	-4.8%	
0122W0	RISE 26-11 회사채(AA-이상)액티브	채권	'26.11 월 만기 회사채	48,444	-601	-1.2%	
153130	KODEX 단기채권	채권	단기채권	20,302	-600	-2.6%	
477050	PLUS 머니마켓액티브	채권	MMF	211	-565	-72.9%	

자료: 펀드닥터, 키움증권 리서치, 주) 2026.4.3 ~ 2026.4.10, Leverage/Inverse 제외

Compliance Notice

- 당사는 동 자료를 기관투자자 또는 제 3자에게 사전 제공한 사실이 없습니다.
- 동 자료에 게시된 내용들은 본인의 의견을 정확하게 반영하고 있으며, 외부의 부당한 압력이나 간섭없이 작성되었음을 확인합니다.

고지사항

- 본 조사분석자료는 당사의 리서치센터가 신뢰할 수 있는 자료 및 정보로부터 얻은 것이나, 당사가 그 정확성이나 완전성을 보장할 수 없고, 통지 없이 의견이 변경될 수 있습니다.
- 본 조사분석자료는 유가증권 투자를 위한 정보제공을 목적으로 당사 고객에게 배포되는 참고자료로서, 유가증권의 종류, 종목, 매매의 구분과 방법 등에 관한 의사결정은 전적으로 투자자 자신의 판단과 책임하에 이루어져야 하며, 당사는 본 자료의 내용에 의거하여 행해진 일체의 투자행위 결과에 대하여 어떠한 책임도 지지 않으며 법적 분쟁에서 증거로 사용 될 수 없습니다.
- 본 조사 분석자료를 무단으로 인용, 복제, 전시, 배포, 전송, 편집, 번역, 출판하는 등의 방법으로 저작권을 침해하는 경우에는 관련법에 의하여 민·형사상 책임을 지게 됩니다.