

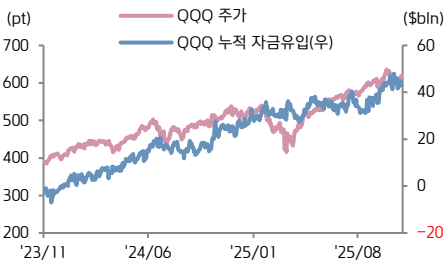
# KIWOOM ETF WEEKLY



키움증권 리서치센터 글로벌리서치팀  
 | Global ETF 김진영 jykim@kiwoom.com  
 RA 조호준 hojun.cho@kiwoom.com



## ETF of the Week



미국 나스닥 ETF 로 자금유입 재개

## Weekly Event

- 중앙은행** 연준 QT 종료 (12/1)
- 미국 경제지표** 11 월 S&P 글로벌 ISM 제조업 PMI (12/1), 9 월 노동부 JOLTS (12/2), 11 월 ADP 취업자 변동, 11 월 S&P 글로벌 ISM 서비스업 PMI, 9 월 수출입물가지수, 9 월 산업생산 (12/3), 11 월 캘리지 고용변화율 (12/4), 9 월 PCE 물가지수, 12 월 (잠정)미시간대 기대 인플레이션, 소비자심리지수 (12/5)
- 주요국 경제지표** 유로존 11 월 제조업 PMI, 독일 11 월 제조업 PMI, 한국 11 월 CPI (12/1), 유로존 11 월 CPI, 10 월 실업률, 중국 11 월 차이신 서비스업 PMI, 일본 11 월 서비스업 PMI, 한국 3 분기 경제성장률 (12/2), 유로존 10 월 PPI, 한국 11 월 외환보유고 (12/3), 유로존 10 월 소매판매, 독일 11 월 건설업 PMI, 일본 10 월 가계지출, 한국 10 월 경상수지 (12/4), 독일 10 월 공장수주, 일본 10 월 선행지수-동행지표 (12/5)
- 주요 이벤트** 미국 사이버 먼데이 (12/1), 일본 IREX 국제로봇 전시회 (12/3~12/6), 세계 수소 엑스포 (12/4~12/7)
- 실적** 크리도 테크놀로지, 몽고 DB (12/1), 클라우드스트라이크, 마벨 테크놀로지, 옥타, 아메리칸 이글, 유나이티드 내추럴 푸드 (12/2), 세일즈포스, RBC, 스노우플레이크, 달러트리, 우시바이오, 파이브 빌로우, 유아이펙스, C3.ai (12/3), 토론토도미니언뱅크, 밴코브몬트리올, CIBC, 크로거, 휴렛팩커드, 알타 뷰티, 달라 제너럴, 도큐사인, IDT (12/4), 빅토리아 시크릿 (12/5)

\* 경제지표 및 이벤트 날짜는 현지시간 기준

## 글로벌 ETF 주간 수익률 Top 10 (Leverage/Inverse 제외)

티커	ETF 명	자산군	투자대상	AUM (\$mIn)	Avg.Vol (1,000)	Return (%)			
						1W	1M	YTD	1Y
SLVR	Sprott Silver Mnrns & Physical Silver ETF	주식	글로벌 은 채굴	454	317	+28.1	+19.8	n/a	n/a
WGMI	CoinShares Bitcoin Mining ETF	주식	비트코인 채굴	294	844	+27.3	-15.6	+118.3	+66.5
BKCH	Global X Blockchain ETF	주식	블록체인	360	132	+23.1	-22.8	+58.5	+22.6
STCE	Schwab Crypto Thematic ETF	주식	암호화 산업	303	146	+22.9	-18.0	+69.8	+42.8
DAPP	VanEck Digital Trfmt ETF	주식	디지털 전환	320	733	+21.6	-19.7	+35.1	+7.2
SLVP	iShares MSCI Global Silver&Mtls Mnrns ETF	주식	글로벌 금-은 채굴	663	451	+21.3	+19.0	+174.4	+146.7
SILJ	Amplify Junior Silver Miners ETF	주식	은채굴-탐사(스몰캡)	3,151	7,534	+21.0	+15.4	+162.7	+136.1
BITQ	Bitwise Crypto Industry Innovators ETF	주식	암호화폐-블록체인	416	254	+19.8	-16.8	+39.0	+12.7
SIL	Global X Silver Miners ETF	주식	글로벌 은광	4,151	2,740	+19.5	+16.7	+144.9	+119.3
FDIG	Fidelity Crypto Industry&DgtlPymntsETF	주식	디지털결제 & 암호화산업	297	98	+18.3	-15.3	+38.4	+13.2

자료: MorningStar, 키움증권 리서치, 주) 2025.11.21 ~ 2025.11.28, 모든 ETF는 미국 상장, AuM \$1억 이상

## 글로벌 ETF 주간 수익률 Top 10 (Leverage/Inverse)

티커	ETF 명	자산군	투자대상	AUM (\$mIn)	Avg.Vol (1,000)	Return (%)			
						1W	1M	YTD	1Y
BMNU	T-REX 2X Long BMNR Daily Target ETF	주식	BMNR	375	13,457	+55.6	-57.8	n/a	n/a
ROBN	T-Rex 2X Long HOOD Daily Target ETF	주식	HOOD	233	988	+41.2	-29.2	n/a	n/a
AVL	Direxion Daily AVGO Bull 2X Shares	주식	AVGO	135	412	+39.1	+15.6	+115.4	+308.4
AVGX	Defiance Daily Target 2X Long AVGO ETF	주식	AVGO	154	687	+38.3	+15.3	+106.4	+286.2
INTW	GraniteShares 2x Long INTC Daily ETF	주식	INTC	115	1,448	+36.6	-0.5	n/a	n/a
IONX	Defiance Daily Target 2X Long IONQ ETF	주식	IONQ	224	1,030	+36.3	-44.5	n/a	n/a
JNUG	Direxion Daily Jr Gld Mnrns Bull 2X ETF	주식	금-은 채굴(소형주)	567	474	+34.3	+32.9	+419.3	+333.5
SOXL	Direxion Daily Semicondct Bull 3X ETF	주식	반도체	13,616	89,129	+30.0	-13.6	+52.0	+48.4
HIMZ	Defiance Daily Target 2X Long HIMS ETF	주식	HIMS	168	6,183	+29.9	-27.6	n/a	n/a
MUU	Direxion Daily MU Bull 2X Shares	주식	MU	297	1,156	+29.0	+5.5	+398.8	+245.1

자료: MorningStar, 키움증권 리서치, 주) 2025.11.21 ~ 2025.11.28, 모든 ETF는 미국 상장, AuM \$1억 이상

## Weekly Issues & Comments

### ▶ 주간 글로벌 ETF 동향

- 지난 주 미 대표 지수/ETF는 상승 마감 (SPY +3.7%, QQQ +4.9%, DIA +3.2%, IWM +5.6%). Gemini3 호평과 금리인하 기대감 재확산 속 6,800pt 대로 반등. 구글 밸류체인 중심의 AI 랠리 재개된 가운데 10월 ADP 민간고용, 9월 소매판매 및 PPI는 시장 예상치 하회. 월러 연준이사의 금리인하 지지 발언과 차기 연준의장으로 親트럼프 인사인 케빈 해시 위원장이 거론되고 있는 점도 위험자산 선호심리 개선에 기여. 이번 주에도 발표되는 지표들이 금리인하 결정에 명분을 제공해줄 지 여부에 주목. 이번 주 ISM 제조업 및 서비스업 PMI, 11월 ADP 민간고용, 9월 PCE 물가 등이 공개 예정으로, PCE 물가도 완만한 둔화세 이어간다면 위험자산 선호심리 연장 기대. 구글 vs. 엔비디아 논란도 오히려 AI 수요 확장으로 연결되며 AI 버블론을 약화시키는 결과로 이어질 지가 관련 포인트
- GICS 분류 기준 전 업종 상승 마감한 가운데 경기소비재(XLY +4.9%), IT(XLK +4.8%), 원자재(XLB +3.5%), 금융(XLF +3.2%), 통신서비스(XLC +3.1%) 섹터 강제 두드러짐. 이 외 비트코인 채굴(WGMI +27.3%, BKCH +23.1%, DAPP +21.6%), 은 채굴(SLVP +21.3%, SILJ +21.0%, SIL +19.5%), 금 채굴(GDXJ +16.3%, GOEX +15.4%, GOAU +13.8%), 밌 주식(MEME +15.0%), 클린에너지(CTEX +12.3%, CNRG +10.4%, PBW +10.2%), 이더리움(ETHE +10.9%, ETH +10.9%), 백금(PLTM +10.8%, PPLT +10.6%), 구리 채굴(COPX +10.1%), 반도체(SOXX +9.6%, SOXQ +9.6%, SOXX +9.6%), 우라늄(URNM +9.4%, URA +8.9%), 혁신기술(ARKK +8.6%, ARKF +8.3%), 희귀금속(REMX +8.5%), AI 전력(AIPO +8.4%) 등 테마 강세

### ▶ 신규 상장 완료/예정 ETF

- Rex Shares, 24일(현지시간) 사이퍼 마이닝(Cipher Mining, CIPR)의 일일 성과를 200%로 추종하도록 설계된 단일종목 ETF 'T-REX 2X Long CIPR Daily Target ETF(CIFU)' 출시. Tuttle Capital 과 협업해 선보인 상품으로, 북미에서 가장 빠르게 성장하는 기관급 비트코인 채굴사 중 하나인 Cipher Mining 에 대한 고레버지 익스포저 제공
- Hedgeye 자산운용, 26일(현지시간) 'Fourth Turning' 장기 거시-인구 구조 이론을 기반으로, 향후 10년 간의 구조적 변화 속에서 수혜를 볼 섹터 종목에 장기 투자해 자본 성장을 추구하는 액티브 ETF 'Hedgeye Fourth Turning ETF(HEFT)' 출시. 날 하우의 인구-세대 분석과 Hedgeye의 정량 거시 모델(Quads & Signals), 바텀업 리서치를 결합해, 세대-경기 사이클에 의해 뒷받침되는 지속 가능한 테마를 선별
- Global X, 27일(현지시간) 유럽 증시에 양자컴퓨팅 테마 ETF 'Global X AI Semiconductor & Quantum UCITS ETF(CHPX)' 출시. CHPX는 'Mirae Asset AI Semiconductor & Quantum' 지수를 추종하며, AI 반도체-양자컴퓨팅 관련 매출 비중이 50% 이상인 기업만 편입하는 방식으로 구성

## ETF Screener : Weekly Returns

### 주식 ETF 주간 수익률 High & Low 10

티커	투자대상	AUM (\$mln)	Avg.Vol (1,000)	Return (%)				티커	투자대상	AUM (\$mln)	Avg.Vol (1,000)	Return (%)			
				1W	1M	YTD	1Y					1W	1M	YTD	1Y
SLVR	글로벌 은 채굴	454	317	+28.1	+19.8	n/a	n/a	KSA	사우디 주식	650	901	-2.2	-7.1	-6.8	-5.5
WGMI	비트코인 채굴	294	844	+27.3	-15.6	+118.3	+66.5	TSPX	S&P500 + 채권	253	0	-1.5	-1.7	n/a	n/a
BKCH	블록체인	360	132	+23.1	-22.8	+58.5	+22.6	TUR	터키 주식	170	154	-0.8	-1.9	-5.2	-6.4
STCE	암호화 산업	303	146	+22.9	-18.0	+69.8	+42.8	MJ	마리화나	130	102	-0.7	-22.1	-6.1	-17.2
DAPP	디지털 전환	320	733	+21.6	-19.7	+35.1	+7.2	UAE	아랍에미리트 주식	136	216	-0.5	-5.6	+16.7	+23.6
SLVP	글로벌 금은 채굴	663	451	+21.3	+19.0	+174.4	+146.7	EUAD	유럽 항공&방산	1,114	385	-0.5	-8.9	+65.5	+61.2
SILJ	은채굴-탐사(스몰캡)	3,151	7,534	+21.0	+15.4	+162.7	+136.1	HKND	인류적 가치 기업	142	2	-0.4	+0.5	+12.5	+7.0
BITQ	암호화폐-블록체인	416	254	+19.8	-16.8	+39.0	+12.7	CAOS	S&P500 + 풋옵션	532	40	-0.3	-0.1	+2.7	+3.1
SIL	글로벌 은광	4,151	2,740	+19.5	+16.7	+144.9	+119.3	NVDY	엔비디아 커버드콜	1,573	6,726	-0.1	-9.6	+20.1	+16.4
FDIG	암호화 산업	297	98	+18.3	-15.3	+38.4	+13.2	ACSI	소비자 만족 기업	104	0	+0.0	-2.4	+5.7	+5.8

### 채권 ETF 주간 수익률 High & Low 10

티커	투자대상	AUM (\$mln)	Avg.Vol (1,000)	Return (%)				티커	투자대상	AUM (\$mln)	Avg.Vol (1,000)	Return (%)			
				1W	1M	YTD	1Y					1W	1M	YTD	1Y
GOVZ	美 장기국채 STRIPS	319	1,164	+1.4	-0.5	+3.3	-7.5	RFIX	이자율 하락 헷지	117	433	-1.5	-1.7	-19.7	n/a
DRSK	리스크 헷지	1,473	147	+1.4	-0.7	+9.8	+9.2	RISR	美 MBS 및 국채	185	49	-0.9	+0.3	+3.1	+6.9
SPLB	장기 회사채 (10Y+)	1,089	3,172	+1.4	+0.8	+8.8	+3.8	HYEM	신용국 하이일드채	435	111	-0.5	-0.5	+7.6	+7.4
WIP	글로벌 TIPS (美 제외)	351	40	+1.3	+0.4	+13.3	+9.5	CLOB	AA-BB 등급 CLO	147	18	-0.5	-0.1	+5.7	+6.7
PICB	IG 회사채 (미국 외)	240	79	+1.3	+0.4	+12.9	+9.3	CDX	하이일드채 금리 헷지	468	218	-0.4	+0.2	+10.2	+7.8
VLCT	장기 회사채 (10Y+)	8,158	4,322	+1.3	+0.8	+8.8	+4.0	CLOI	CLO	1,256	188	-0.4	-0.1	+4.7	+5.2
ZROZ	美 장기 STRIPS	1,705	357	+1.3	-0.5	+3.0	-7.5	FLTR	변동금리 IG 채권	2,552	721	-0.3	-0.0	+4.2	+4.9
IGLB	美 IG 등급 회사채	2,744	1,311	+1.3	+0.8	+9.1	+4.3	QBER	美 단기채+풋옵션	181	57	-0.3	+0.2	-0.2	-0.1
UCRD	채권종합 (액티브)	145	0	+1.2	+0.3	+8.0	+6.6	IVOL	TIPS (액티브)	436	420	-0.3	+1.2	+13.0	+12.2
EDV	美 장기 STRIPS	4,150	1,168	+1.1	-0.4	+5.2	-3.9	PCMM	사모 크레딧 CLO	183	41	-0.2	+0.2	+5.5	n/a

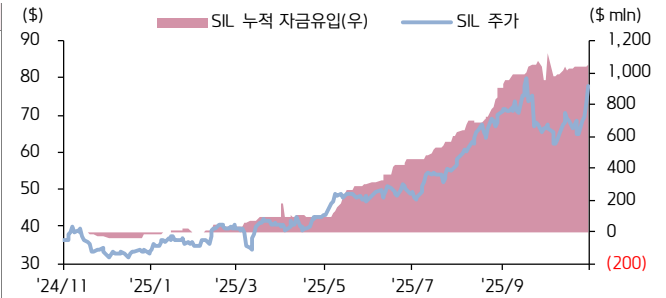
### 대체 ETF 주간 수익률 High & Low 10

티커	투자대상	AUM (\$mln)	Avg.Vol (1,000)	Return (%)				티커	투자대상	AUM (\$mln)	Avg.Vol (1,000)	Return (%)			
				1W	1M	YTD	1Y					1W	1M	YTD	1Y
BLOX	암호화폐&테크	194	412	+17.5	-18.8	n/a	n/a	VIXY	변동성	216	3,152	-14.1	-5.8	-30.9	-25.9
GDMN	금 채굴기업 + 금 선물	160	103	+14.1	+19.5	+222.4	+192.7	BTAL	베타 롱-숏	365	683	-5.5	+1.5	-19.5	-18.4
SLV	은 실물	27,047	35,104	+13.0	+16.4	+94.5	+83.4	PFIX	금리상승 헷지	150	385	-3.3	+3.2	-6.6	+7.6
SIVR	은 실물	3,808	1,789	+13.0	+16.3	+94.8	+83.6	KCCA	美 탄소배출권	117	69	-3.3	-8.4	-17.9	-17.8
XRP	리플 현물	176	n/a	+12.3	n/a	n/a	n/a	TAIL	시장 하락 헷지	132	305	-1.8	+0.0	+7.5	+6.7
XRPC	리플 현물	340	n/a	+12.1	n/a	n/a	n/a	UUP	美 달러	295	1,046	-0.6	+0.0	-4.1	-1.2
YETH	이더리움 커버드콜	105	260	+12.1	-19.6	-38.6	-39.2	WEAT	밀	120	142	-0.5	-1.7	-13.5	-13.0
XRPI	리플 선물	168	596	+11.5	-15.7	n/a	n/a	USDU	美 달러	221	229	-0.5	+0.1	-2.4	+0.6
FETH	이더리움 현물	2,219	4,276	+10.9	-21.9	-9.3	-15.6	IMF	Managed Futures	289	2	-0.2	-1.2	n/a	n/a
ETHE	이더리움 현물	2,898	6,597	+10.9	-21.9	-11.0	-17.3	MNA	합병 차익거래	256	32	+0.2	+0.1	+8.8	+9.2

자료: MorningStar, 키움증권 리서치, 주) 2025.11.21 ~ 2025.11.28, 모든 ETF는 미국 상장, AuM \$1억 이상

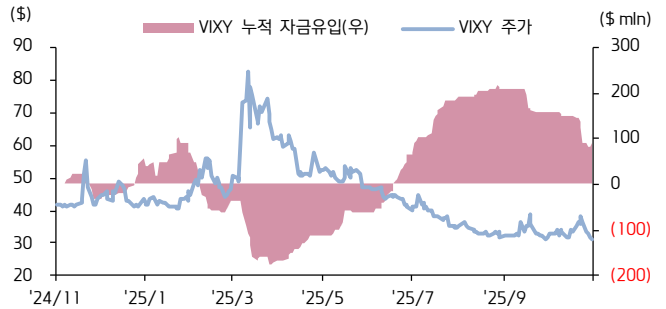
IM High ETF & 특징주

티커	투자대상	AUM (\$mln)	Avg.Vol (1,000)	Return (%)			
				1W	1M	YTD	1Y
DKNX	DKNG	7	143	+21.4	+8.5	-52.8	-52.8
BWET	원유 유조선 운임	3	11	-0.1	+33.6	+134.2	+100.0
SLVR	글로벌 은 채굴	459	317	+28.1	+21.7	+147.4	+147.4
BBC	바이오테크	28	17	+9.6	+18.1	+58.0	+36.6
SLVP	글로벌 금은 채굴	667	451	+21.3	+21.8	+173.7	+148.2
SILJ	은채굴 탐사(스몰캡)	3,165	7,535	+21.0	+15.8	+162.7	+121.3
SIL	글로벌 은광	4,169	2,741	+19.5	+17.1	+144.4	+119.2
GDXJ	금은 채굴(소형주)	9,124	6,697	+16.3	+17.6	+155.6	+131.7
AVGW	브로드컴 주배당	66	45	+21.4	+3.9	+16.7	+16.7
GOEX	금 채굴	125	45	+15.4	+19.2	+164.1	+141.8

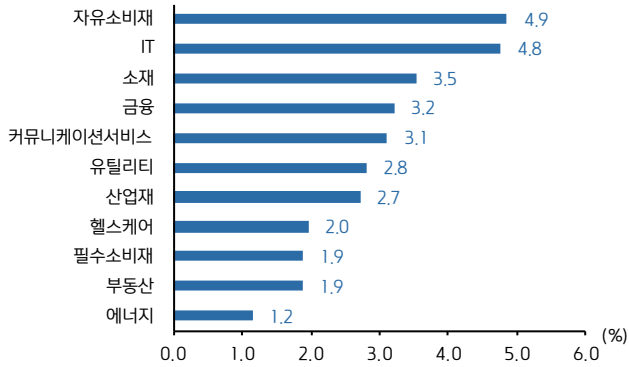


IM Lows ETF & 특징주

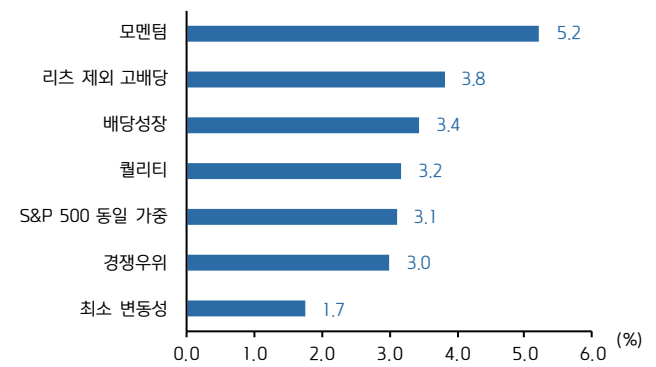
티커	투자대상	AUM (\$mln)	Avg.Vol (1,000)	Return (%)			
				1W	1M	YTD	1Y
IMST	MSTR	21	29	-5.9	-41.1	-66.4	-66.4
ICOI	COIN 커버드콜	33	75	-2.2	-30.9	-57.1	-57.1
VIXY	변동성	216	3,153	-14.1	-2.8	-30.9	-27.3
WZRD	美 대형주 옵션	16	6	-7.6	-2.0	-7.5	-7.5
FLSA	사우디아라비아 주식	21	3	-2.4	-8.4	-8.5	-6.9
UAE	아랍에미리트 주식	137	216	-0.5	-7.1	+12.9	+20.0
ISMF	Managed Futures	22	3	+0.8	+0.8	+8.4	+8.4
RSBY	美 채권&선물	92	6	-0.2	+0.2	-8.8	-11.5
XOMO	엑손모빌 커버드콜	42	56	-1.0	-1.8	-21.0	-30.2
BSSX	美 33년만기 지방채	103	18	-0.3	-0.2	+0.2	-1.4



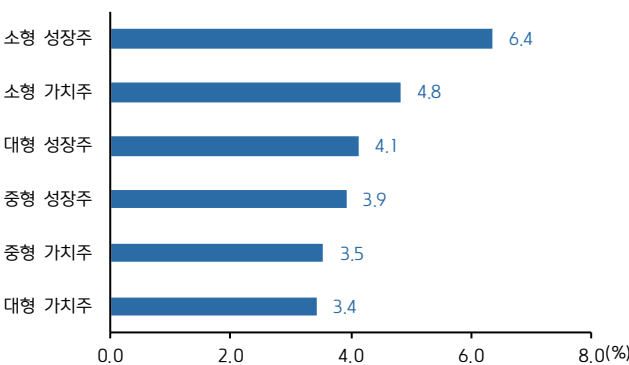
(미국) GICS 섹터별 ETF 주간 수익률



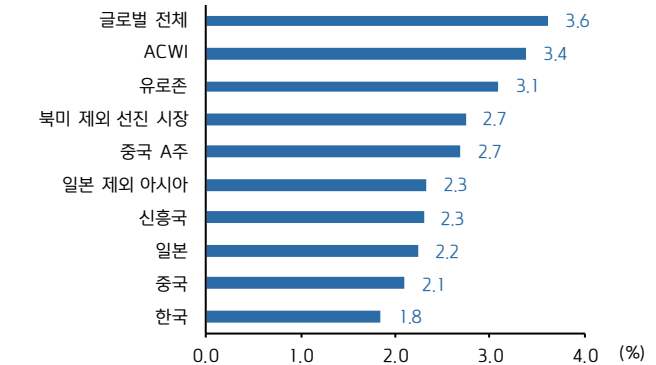
(미국) 전략 Factor별 ETF 주간 수익률



(미국) 사이즈-스타일별 ETF 주간 수익률



미국 외 지역별 ETF 주간 수익률



자료: Bloomberg, 키움증권 리서치, 주) 2025.11.21 ~ 2025.11.28, 평균거래량 n/a인 종목은 상장 후 3개월 미만

ETF Screener : Weekly Fund Flows

글로벌 ETF 주간 Top Inflows (절대규모)

티커	ETF 명	자산군	투자대상	AUM (\$mln)	자금순유입 (\$mln)	유입강도 (%)	펀드플로우 (→)
VOO	Vanguard S&P 500 ETF	주식	S&P 500	823,190	4,365	0.6	
IWM	iShares Russell 2000 ETF	주식	러셀 2000	72,536	2,428	3.7	
IVV	iShares Core S&P 500 ETF	주식	S&P 500	732,626	1,514	0.2	
QQQ	Invesco QQQ Trust Series 1	주식	나스닥 100	403,318	1,441	0.4	
IWF	iShares Russell 1000 Growth ETF	주식	성장주 (러셀 1000)	125,473	1,244	1.0	
HYG	iShares iBoxx \$ High Yield Corporate Bond ETF	채권	美 하이일드채	18,441	1,128	6.4	
DIA	SPDR Dow Jones Industrial Average ETF Trust	주식	다우존스산업평균지수	42,322	1,103	2.8	
VTI	Vanguard Total Stock Market ETF	주식	미국 상장 전체	567,329	839	0.2	
IEMG	iShares Core MSCI Emerging Markets ETF	주식	신흥국 주식	117,479	792	0.7	
GLD	SPDR Gold Shares	대체	금	141,693	647	0.5	

글로벌 ETF 주간 Top Outflows (절대규모)

티커	ETF 명	자산군	투자대상	AUM (\$mln)	자금순유입 (\$mln)	유출강도 (%)	펀드플로우 (→)
SPY	SPDR S&P 500 ETF Trust	주식	S&P 500	700,702	-5,959	-0.9	
QUAL	iShares MSCI USA Quality Factor ETF	주식	美 퀄리티	48,044	-3,503	-7.0	
XLF	Financial Select Sector SPDR Fund	주식	美 금융주	51,927	-663	-1.3	
SMH	VanEck Semiconductor ETF	주식	반도체	35,454	-630	-1.9	
VLUE	iShares MSCI USA Value Factor ETF	주식	MSCI 미국 밸류팩터	8,749	-599	-6.7	
SGOV	iShares 0-3 Month Treasury Bond ETF	채권	美 단기채권 (0-3Y)	64,670	-484	-0.8	
IWB	iShares Russell 1000 ETF	주식	러셀 1000	45,457	-478	-1.1	
BIL	State Street SPDR Bloomberg 1-3 Month T-Bill ETF	채권	美 단기국채	43,181	-460	-1.1	
VCSH	Vanguard Short-Term Corporate Bond ETF	채권	美 단기 회사채	40,131	-336	-0.8	
NULV	Nuveen ESG Large-Cap Value ETF	주식	美 가치주 (ESG)	1,918	-321	-14.7	

자료: Bloomberg, 키움증권 리서치, 주) 2025.11.21 ~ 2025.11.28, 모든 ETF는 미국 상장. AUM \$1억/거래량 5만 주 이상, Leveraged/Inverse 제외

국내 ETF Screener

국내 ETF 주간 수익률 상위 Top10

티커	ETF 명	자산군	투자대상	AUM (억원)	Avg. Vol (1,000)	Return (%)			
						1W	1M	6M	1Y
471990	KODEX AI 반도체핵심장비	주식	AI 반도체	2,143	1,126	+13.1	+11.6	+95.2	+120.3
475310	SOL 반도체후공정	주식	반도체	272	129	+11.5	+10.5	+85.8	+136.4
473640	HANARO 글로벌금채굴기업	주식	글로벌 금 채굴기업	612	64	+11.2	+20.6	+73.1	+134.1
0093A0	RISE AI 반도체 TOP10	주식	AI 반도체	929	314	+10.6	+0.1	n/a	n/a
469070	RISE AI&로봇	주식	AI & 로봇	2,404	1,111	+10.4	+5.6	+33.7	+42.5
0023A0	SOL 미국양자컴퓨팅 TOP10	주식	美 양자컴퓨팅	4,618	650	+9.8	-11.6	+69.9	n/a
144600	KODEX 은선물(H)	원자재	은 선물	3,080	1,009	+9.7	+15.7	+58.5	+71.5
011850	SOL 미국넥스트테크 TOP10 액티브	주식	美 차기 테크	558	759	+9.7	-18.7	n/a	n/a
0051A0	KoAct 브로드컴밸류체인액티브	주식	브로드컴 밸류체인	179	32	+9.6	+2.5	+67.2	n/a
0035T0	PLUS 글로벌휴머노이드로봇액티브	주식	글로벌 휴머노이드	406	77	+9.5	+1.6	+41.5	n/a

국내 ETF 주간 수익률 하위 Top10

티커	ETF 명	자산군	투자대상	AUM (억원)	Avg. Vol (1,000)	Return (%)			
						1W	1M	6M	1Y
0102X0	ACE 유럽방산 TOP10	주식	유럽 방산	102	195	-5.1	-11.4	n/a	n/a
494670	TIGER 조선 TOP10	주식	조선	7,286	2,099	-4.7	-14.2	+39.9	+128.9
466920	SOL 조선 TOP3 플러스	주식	조선	18,741	3,469	-4.6	-16.2	+37.8	+128.5
449450	PLUS K 방산	주식	방산	11,202	1,599	-4.4	-17.3	+19.2	+153.2
496770	PLUS 글로벌방산	주식	글로벌 방산	400	67	-4.1	-6.8	+6.5	+74.0
0115D0	KODEX K 조선 TOP10	주식	조선	806	1,257	-4.0	-15.3	n/a	n/a
422260	VITA MZ 소비액티브	주식	소비재	154	11	-3.8	+2.1	+1.6	+38.1
0000J0	PLUS 한화그룹주	주식	한화 그룹주	1,412	256	-3.7	-16.0	+13.1	n/a
490480	SOL K 방산	주식	방산	854	243	-3.6	-15.4	+19.3	+125.4
228800	TIGER 여행레저	주식	여행 & 레저	1,050	789	-3.2	-5.9	+3.4	+7.1

국내 ETF 주간 자금유입 Top10

티커	ETF 명	자산군	투자대상	AUM (억원)	유입액 (억원)	유입강도 (%)	펀드플로우 (→)
475630	TIGER CD1년금리액티브(합성)	혼합	CD 1년 금리	15,314	4,561	42.5%	
0117L0	KODEX 26-12 금융채(AA-이상)액티브	채권	'26.12월 만기 금융채	13,495	4,272	46.4%	
0043B0	TIGER 머니마켓액티브	채권	MMF	33,982	3,362	11.0%	
069500	KODEX 200	주식	코스피 200	106,208	3,101	3.1%	
479080	1Q 머니마켓액티브	채권	MMF	9,885	2,208	28.8%	
473290	KODEX 26-12 회사채(AA-이상)액티브	채권	'26.12월 만기 회사채	8,214	1,529	22.9%	
315930	KODEX Top5PlusTotalReturn	주식	시가총액 Top5	11,725	1,480	14.8%	
360750	TIGER 미국 S&P500	주식	S&P 500	117,899	1,139	1.0%	
0127P0	ACE 미국대형성장주액티브	주식	美 대형성장주	5,130	1,072	28.1%	
449170	TIGER KOFR 금리액티브(합성)	혼합	KOFR 금리	26,672	911	3.5%	

국내 ETF 주간 자금유출 Top10

티커	ETF 명	자산군	투자대상	AUM (억원)	유출액 (억원)	유출강도 (%)	펀드플로우 (→)
488770	KODEX 머니마켓액티브	채권	MMF	84,331	-2,507	-2.9%	
491080	KODEX 25-12 은행채(AAA)액티브	채권	'25.12월 만기 은행채	2,625	-2,048	-43.8%	
455890	RISE 머니마켓액티브	채권	MMF	26,046	-1,949	-7.0%	
459580	KODEX CD 금리액티브(합성)	혼합	CD 금리	86,739	-819	-0.9%	
229200	KODEX 코스닥 150	주식	코스닥 150	12,275	-744	-6.0%	
487340	ACE 머니마켓액티브	채권	MMF	5,333	-569	-9.6%	
385550	RISE 단기채권알파액티브	채권	단기 채권	2,266	-568	-20.0%	
494900	TIGER 25-12 금융채(AA-이상)	채권	'25.12월 만기 금융채	10,752	-518	-4.6%	
0061Z0	RISE 단기특수은행채액티브	채권	단기 특수은행채	11,970	-400	-3.2%	
423160	KODEX KOFR 금리액티브특별자산(합성)	기타	KOFR 금리	41,897	-375	-0.9%	

자료: 펀드닥터, 키움증권 리서치, 주) 2025.11.21 ~ 2025.11.28, Leverage/Inverse 제외

#### Compliance Notice

- 당사는 동 자료를 기관투자자 또는 제 3자에게 사전 제공한 사실이 없습니다.
- 동 자료에 게시된 내용들은 본인의 의견을 정확하게 반영하고 있으며, 외부의 부당한 압력이나 간섭없이 작성되었음을 확인합니다.

#### 고지사항

- 본 조사분석자료는 당사의 리서치센터가 신뢰할 수 있는 자료 및 정보로부터 얻은 것이나, 당사가 그 정확성이나 안전성을 보장할 수 없고, 통지 없이 의견이 변경될 수 있습니다.
- 본 조사분석자료는 유가증권 투자를 위한 정보제공을 목적으로 당사 고객에게 배포되는 참고자료로서, 유가증권의 종류, 종목, 매매의 구분과 방법 등에 관한 의사결정은 전적으로 투자자 자신의 판단과 책임하에 이루어져야 하며, 당사는 본 자료의 내용에 의거하여 행해진 일체의 투자행위 결과에 대하여 어떠한 책임도 지지 않으며 법적 분쟁에서 증거로 사용 될 수 없습니다.
- 본 조사 분석자료를 무단으로 인용, 복제, 전시, 배포, 전송, 편집, 번역, 출판하는 등의 방법으로 저작권을 침해하는 경우에는 관련법에 의하여 민·형사상 책임을 지게 됩니다.