

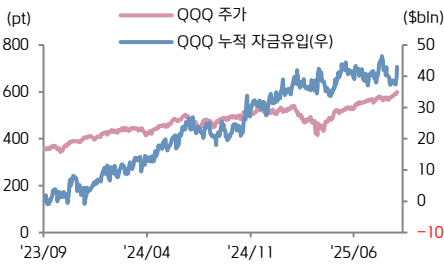
KIWOOM ETF WEEKLY



키움증권 리서치센터 글로벌리서치팀
 I Global ETF 김진영 jykim@kiwoom.com
 RA 조호준 hojun.cho@kiwoom.com



ETF of the Week



대형기술주 ETF로 자금유입

Weekly Event

중앙은행

파월 연준의장 연설 (9/23)

미국 경제지표

8 월 시카고 연준 국가활동지수 (9/22), **2 분기 경성수지**, 9 월 잠정 S&P 글로벌 제조업/서비스업 PMI (9/23), **8 월 신규주택매매**, 8 월 건축허가건수 (9/24), **2 분기 경제성장률**, 8 월 내구재 수주, 8 월 기준주택판매 (9/25), **8 월 PCE**, 9 월 미시간대 소비자심리지수, **9 월 미시간대 인플레이션 기대치** (9/26)

주요국 경제지표

유로존 8 월 잠정 소비자대지수 (9/22), 한국 8 월 PPI (9/23), 독일 9 월 IFO 기업환경지수, 독일 9 월 기대평가지수, **한국 9 월 소비자심리지수** (9/24), 독일 10 월 GFK 소비자동향 (9/25), **일본 9 월 CPI**, **일본 9 월 도쿄 근원 CPI** (9/26)

주요 이벤트

FTSE 정기 리밸런싱 (9/22), UN 연례 고위급 회의 (9/23~29), UN-EnergyNow SDG7 포럼, AI&빅데이터 엑스포 유럽 2025 (9/24~25), 도쿄 게임쇼 (9/25~28)

실적

파이어플라이 에어로스페이스, 프랭클린 와이어리스 (9/22), **마이크론 테크놀로지**, 오토존, AAR (9/23), 신타스, 쇼어 인더스트리스, **우라늄 에너지** (9/24), **코스트코**, **액센추어**, 자빌, 카맥스 (9/25)

* 경제지표 및 이벤트 날짜는 현지시간 기준

글로벌 ETF 주간 수익률 Top 10 (Leverage/Inverse 제외)

티커	ETF 명	자산군	투자대상	AUM (\$mln)	Avg.Vol (1,000)	Return (%)			
						1W	1M	YTD	1Y
URA	Global X Uranium ETF	주식	우라늄 채굴·생산	5,207	3,563	+17.6	+33.7	+84.6	+94.6
URNJ	Sprott Junior Uranium Miners ETF	주식	우라늄 채굴 기업	383	273	+14.8	+37.5	+49.2	+46.6
NLR	VanEck Uranium & Nuclear ETF	주식	우라늄 채굴 + 원자력	2,912	471	+12.2	+24.9	+68.9	+81.8
URNM	Sprott Uranium Miners ETF	주식	우라늄 채굴	1,873	635	+12.1	+29.0	+44.5	+44.3
PBW	Invesco WilderHill Clean Energy ETF	주식	클린에너지	431	417	+11.7	+16.0	+42.2	+48.8
WGMI	CoinShares Bitcoin Mining ETF	주식	비트코인 채굴	239	532	+11.4	+56.2	+87.3	+137.0
DAPP	VanEck Digital Transformation ETF	주식	디지털 전환	391	566	+10.5	+31.3	+52.1	+107.2
BKCH	Global X Blockchain ETF	주식	블록체인	311	69	+10.2	+40.1	+59.5	+99.3
STCE	Schwab Crypto Thematic ETF	주식	암호화 산업	285	60	+9.9	+42.7	+72.1	+132.9
TUR	iShares MSCI Turkey ETF	주식	터키 주식	174	144	+9.6	+2.6	+0.2	-4.6

자료: MorningStar, 키움증권 리서치, 주) 2025.9.12 ~ 2025.9.19, 모든 ETF는 미국 상장, AuM \$1억 이상

글로벌 ETF 주간 수익률 Top 10 (Leverage/Inverse)

티커	ETF 명	자산군	투자대상	AUM (\$mln)	Avg.Vol (1,000)	Return (%)			
						1W	1M	YTD	1Y
OKLL	Defiance Daily Target 2X Long OKLO ETF	주식	OKLO	124	n/a	+147.2	+280.2	n/a	n/a
IONX	Defiance Daily Target 2X Long IONQ ETF	주식	IONQ	136	801	+58.4	+237.3	n/a	n/a
SMU	Tradr 2X Long SMR Daily ETF	주식	SMR	154	n/a	+58.3	+84.5	n/a	n/a
APPX	Tradr 2X Long APP Daily ETF	주식	APP	106	393	+24.1	+140.8	n/a	n/a
CWVX	Tradr 2X Long CRWV Daily ETF	주식	CRWV	267	n/a	+23.3	+67.1	n/a	n/a
ROBN	T-Rex 2X Long HOOD Daily Target ETF	주식	HOOD	203	1,598	+16.6	+28.2	n/a	n/a
TSLI	Direxion Daily TSLA Bull 2X Shares	주식	TSLA	7,668	153,237	+15.3	+62.6	-27.7	+66.7
TSLT	T-REX 2X Long Tesla Daily Target ETF	주식	TSLA	453	5,026	+15.1	+62.0	-29.9	+60.4
TSLR	GraniteShares 2x Long TSLA Daily ETF	주식	TSLA	339	3,025	+15.0	+62.4	-27.3	+68.7
SOXL	Direxion Daily Semicondct Bull 3X ETF	주식	반도체	12,175	90,614	+12.7	+25.8	+21.6	-5.0

자료: MorningStar, 키움증권 리서치, 주) 2025.9.12 ~ 2025.9.19, 모든 ETF는 미국 상장, AuM \$1억 이상

Weekly Issues & Comments

▶ 주간 글로벌 ETF 동향

- 지난 주 미 대표 지수/ETF는 강세 마감 (SPY +1.0%, QQQ +2.2%, DIA +0.8%, IWM +1.9%), FOMC 25bp 인하가 보험성이라는 인식과 연내 추가 인하 가능성 기대에 힘입어 3대지수 모두 강세 마감. 이 가운데 엔비디아-인텔의 지분투자 소식, 미국-영국 간 원전투자 협정 소식 등은 반도체/AI, 원자력 등 전력 인프라 관련주 강세폭 확대에 기여. 이번 주에는 FOMC 이후 파월 연준의장 및 위원들의 발언, 중국 인민은행 금리 결정, 8월 미국 PCE 발표, 마이크로(MU)/우라늄에너지(UEC) 등 주요기업 실적 발표에 주목. 특히 지난 주 반도체 관련주들이 AI 투자 확대에 따른 업황 개선과 금리인하 기대로 상승폭을 키운 만큼, 마이크로 실적에 해당 눈높이를 충족시켜줄 지 확인 필요. 또한, 주말 사이 미-중 정상 간 대화 진행 및 10월 APEC에서의 회담 가능성이 언급된 만큼, 양국 관계 개선 기대가 이어진다면 투자심리에도 긍정적인 것 전망
- GICS 분류 기준 IT(XLK +3.0%), 통신서비스(XLC +1.8%), 경기소비재(XLY +1.2%) 등 강세 마감한 반면 부동산(XLRE -1.2%), 필수소비재(XLP -1.2%), 원자재(XLB -0.9%) 등 하락 마감. 이 외 우라늄(URA +17.6%, NLR +12.2%, URNM +12.1%), 신재생(PBW +11.7%), 블록체인(WGMI +11.4%, DAPP +10.5%, BKCH +10.2%), 혁신성장주(ARKK +8.1%, ARKQ +7.6%, ARKG +7.5%), 반도체(XSD +6.7%, SOXX +4.2%), 자율주행/전기차(DRIV +6.2%), 양자컴퓨팅(QTUM +5.8%), 리튬/2차전지(LIT +5.7%), 핀테크(ARKF +5.6%), 소프트웨어(IGV +4.9%), 사이버보안(BUG +4.3%) 등 강세 마감

▶ 신규 상장 완료/예정 ETF

- T-REX, 16~17 일(현지시간) 단일주식 레버리지 ETF 6종 신규 상장. 투자대상은 어펄홀딩스(AFRM), 액손엔터프라이즈(AXON), 크라토스 디펜스앤시큐리티(KTOS), 트레이드테크(TTD), Upexi(UPXI), 부킹홀딩스(BKNG)로 핀테크, 드론, 방산/보안, 디지털 광고 자동화 플랫폼, 여행 서비스 등 다양한 성장주에 대한 레버리지 투자 기회 제공
- Global X, AI 반도체-양자컴퓨팅 생태계에 투자하는 패시브 ETF 'Global X AI Semiconductor & Quantum ETF(CHPX)' 상장 신청. AI 반도체, 컴퓨팅 시스템, 데이터센터 인프라, 양자컴퓨팅 기술 등 4가지 하위 테마를 중심으로 칩부터 인프라-양자 시스템까지 밸류체인 전반 커버
- 23일 국내 증시에 ETF 8종 상장 예정. SOL 코리아고배당은 안정적 재무구조 및 배당 성장 조건을 만족한 국내 상장종목 중 예상배당수익률 등으로 선별된 30 종목에 투자. SOL 한국시소프트웨어는 국내 상장종목 중 AI 소프트웨어 관련 15 종목에 투자, RISE AI 전력인프라는 국내 발전, 송배전 등 전력 인프라 밸류체인 전반에 투자. KIWOOM 미국고배당&시테크는 미국 고배당주 20 종목에 70%/미국 AI 기술주 10 종목에 30% 비중으로 분산 투자

ETF Screener : Weekly Returns

주식 ETF 주간 수익률 High & Low 10

티커	투자대상	AUM (\$mln)	Avg.Vol (1,000)	Return (%)				티커	투자대상	AUM (\$mln)	Avg.Vol (1,000)	Return (%)			
				1W	1M	YTD	1Y					1W	1M	YTD	1Y
URA	우라늄 채굴·생산	5,207	3,563	+17.6	+33.7	+84.6	+94.6	ITB	美 주택 건설	3,311	3,140	-4.2	-1.9	+6.9	-13.9
URNJ	우라늄 채굴 기업	383	273	+14.8	+37.5	+49.2	+46.6	XHB	美 주택 건설	1,899	2,789	-2.7	-1.5	+8.7	-8.9
NLR	우라늄 채굴 + 원자력	2,912	471	+12.2	+24.9	+68.9	+81.8	ARGT	아르헨티나 주식	651	313	-2.5	-14.7	-15.7	+0.5
URNM	우라늄 채굴	1,873	635	+12.1	+29.0	+44.5	+44.3	SRET	글로벌 REITs	202	39	-2.2	+1.6	+13.8	+3.4
PBW	클린에너지	431	417	+11.7	+16.0	+42.2	+48.8	FXG	美 필수소비재	277	17	-2.2	-3.1	-0.7	-5.8
WGMI	비트코인 채굴	239	532	+11.4	+56.2	+87.3	+137.0	PBJ	美 음식료	105	17	-2.2	-3.5	+0.6	-2.5
DAPP	디지털 전환	391	566	+10.5	+31.3	+52.1	+107.2	EWH	홍콩 금융주	725	3,527	-2.1	+1.8	+31.6	+34.1
BKCH	블록체인	311	69	+10.2	+40.1	+59.5	+99.3	AMZA	에너지-인프라	392	41	-2.0	-3.9	+0.3	+7.5
STCE	암호화 산업	285	60	+9.9	+42.7	+72.1	+132.9	FICS	글로벌 주식(선진국 제외)	213	33	-1.9	-1.3	+14.1	+4.9
TUR	터키 주식	174	144	+9.6	+2.6	+0.2	-4.6	EIS	MSCI 이스라엘	420	58	-1.8	+4.7	+24.4	+51.3

채권 ETF 주간 수익률 High & Low 10

티커	투자대상	AUM (\$mln)	Avg.Vol (1,000)	Return (%)				티커	투자대상	AUM (\$mln)	Avg.Vol (1,000)	Return (%)			
				1W	1M	YTD	1Y					1W	1M	YTD	1Y
PPIX	금리상승 헤지	162	236	+1.0	-14.1	-6.8	+22.6	RPIX	이자율 하락 헷지	124	176	-5.4	-3.1	-20.6	n/a
XCCC	하이일드 회사채	234	98	+0.9	+2.4	+7.3	+9.7	ZROZ	美 장기 STRIPS	1,694	319	-1.8	+4.5	+0.5	-16.1
RVNU	美 지방채(인프라)	135	33	+0.9	+4.7	-0.1	-1.8	GOVZ	美 장기국채 STRIPS	301	711	-1.8	+4.5	+0.7	-16.0
FEMB	신용국채 (현시통화)	251	84	+0.9	+2.5	+18.7	+8.4	EDV	美 장기 STRIPS	3,772	947	-1.6	+4.4	+2.7	-12.3
SPFF	美 우선주	138	36	+0.8	+3.5	+7.0	+3.9	TLT	美 장기국채 (20Y+)	47,861	37,355	-1.0	+3.1	+4.9	-6.4
PZA	美 장기 지방채	3,245	1,584	+0.8	+4.9	+0.5	-0.6	VGLT	美 장기국채(10Y+)	9,992	2,000	-0.9	+2.9	+5.4	-4.7
SIHY	하이일드 채권	155	35	+0.8	+2.0	+6.8	+7.2	SPTL	美 장기국채(10Y+)	11,681	5,841	-0.8	+3.0	+5.4	-4.7
PFFA	美 우선주	1,892	532	+0.7	+3.5	+9.2	+7.2	LTPZ	美 장기 TIPS (15Y+)	702	69	-0.8	+4.1	+5.5	-4.8
RMOP	美 지방채	197	40	+0.7	+3.9	+2.0	+1.7	SCHQ	美 장기국채(10Y+)	820	833	-0.8	+2.9	+5.7	-4.6
VRP	美 변동배당우선주	2,245	416	+0.7	+1.6	+6.8	+7.2	IVOL	TIPS (액티브)	447	319	-0.7	-0.3	+12.6	+4.0

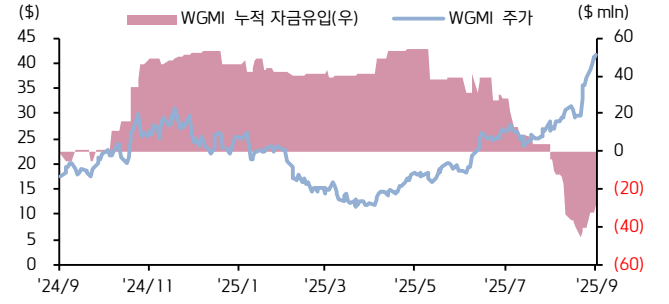
대체 ETF 주간 수익률 High & Low 10

티커	투자대상	AUM (\$mln)	Avg.Vol (1,000)	Return (%)				티커	투자대상	AUM (\$mln)	Avg.Vol (1,000)	Return (%)			
				1W	1M	YTD	1Y					1W	1M	YTD	1Y
SIVR	은 실물	2,686	1,117	+1.9	+15.2	+48.6	+39.2	EETH	이더리움 선물	127	117	-5.3	+6.8	+26.6	+67.3
SLV	은 실물	20,642	20,547	+1.8	+15.3	+48.3	+39.0	PALL	팔라듐	538	299	-5.3	+3.7	+25.5	+5.3
WTMF	Managed Futures	171	13	+1.3	+3.3	+8.1	+9.5	ETHA	이더리움 현물	16,948	45,416	-5.1	+7.3	+32.7	+79.8
KRBN	글로벌 탄소배출권	167	32	+1.2	+8.8	+12.8	+13.6	ETHE	이더리움 현물	4,754	6,457	-5.1	+7.1	+30.5	+76.0
OUNZ	금	2,024	825	+1.1	+11.1	+40.3	+42.1	ETH	이더리움 현물	3,186	4,862	-5.0	+7.3	+32.7	+79.4
SGOL	금 현물	5,931	4,173	+1.1	+11.2	+40.3	+42.2	ETHV	이더리움 현물	281	221	-5.0	+7.3	+33.2	+80.3
GLD	금	117,109	10,232	+1.1	+11.1	+40.1	+41.8	FETH	이더리움 현물	3,642	2,898	-5.0	+7.4	+32.7	+80.1
GLTR	금·은·백금·팔라듐	1,690	40	+1.1	+11.9	+42.0	+39.0	ETHW	이더리움 현물	589	1,167	-4.9	+7.2	+32.8	+80.2
BAR	금	1,231	522	+1.1	+11.1	+40.3	+42.2	XRPI	리플 선물	205	628	-4.2	+1.7	n/a	n/a
AAAU	금 현물	1,870	2,449	+1.1	+11.1	+40.3	+42.1	YETH	이더리움 선물	134	215	-3.2	+10.3	-13.3	+5.8

자료: MorningStar, 키움증권 리서치, 주) 2025.9.12 ~ 2025.9.19, 모든 ETF는 미국 상장, AuM \$1억 이상

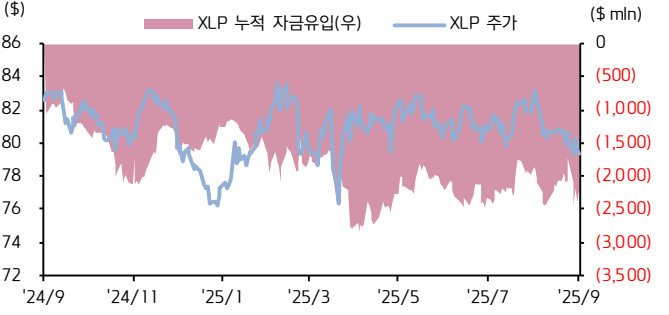
1M High ETF & 특징주

티커	투자대상	AUM (\$mln)	Avg.Vol (1,000)	Return (%)			
				1W	1M	YTD	1Y
WGMI	비트코인 채굴	239	532	+11.4	+56.2	+87.3	+136.5
STCE	암호화 산업	239	60	+9.9	+42.7	+72.0	+131.6
HYDR	수소	52	22	+18.7	+37.7	+49.7	+41.0
URNJ	우라늄 채굴 기업	391	273	+14.8	+37.5	+49.2	+41.2
URA	우라늄 채굴·생산	5,240	3,563	+17.6	+33.7	+84.6	+89.4
DAPP	디지털 전환	328	566	+10.5	+31.3	+52.1	+99.6
IBLC	블록체인	76	17	+8.9	+31.8	+59.5	+95.8
GOEX	금 채굴	100	16	+2.2	+31.2	+116.6	+92.9
URNM	우라늄 채굴	1,911	635	+12.1	+29.0	+44.5	+40.2
BITQ	암호화폐·블록체인	450	236	+9.3	+27.8	+45.6	+97.8

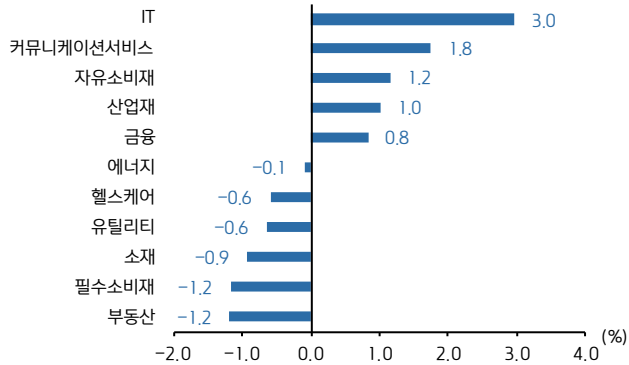


1M Lows ETF & 특징주

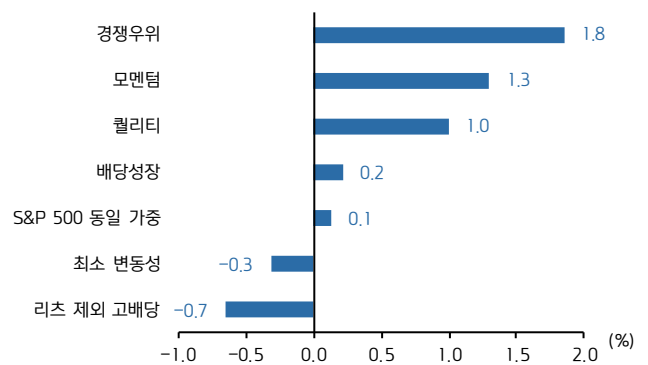
티커	투자대상	AUM (\$mln)	Avg.Vol (1,000)	Return (%)			
				1W	1M	YTD	1Y
ARGT	아르헨티나 주식	649	313	-2.5	-14.7	-15.8	-0.8
WZRD	美 대형주 옵션	17	n/a	-4.3	-11.5	-5.5	-5.5
BTAL	베타 롱-숏	352	613	-2.6	-8.1	-15.9	-20.3
PSCC	필수소비재(소형주)	38	6	-2.9	-4.2	-12.2	-11.0
USOY	USO 인컴전략	55	237	-1.2	-4.1	-43.0	-48.3
CUT	목재 사업	43	4	-2.9	-3.4	-6.4	-16.0
DISO	디즈니 옵션전략	43	21	-1.1	-4.1	-22.9	-18.7
AMZA	에너지·인프라	395	41	-2.0	-4.5	-4.7	-0.5
XLP	美 필수소비재	15,735	15,809	-1.2	-4.1	+1.0	-4.0
PAWZ	글로벌 펫 산업	54	5	-1.0	-3.8	+2.6	-7.6



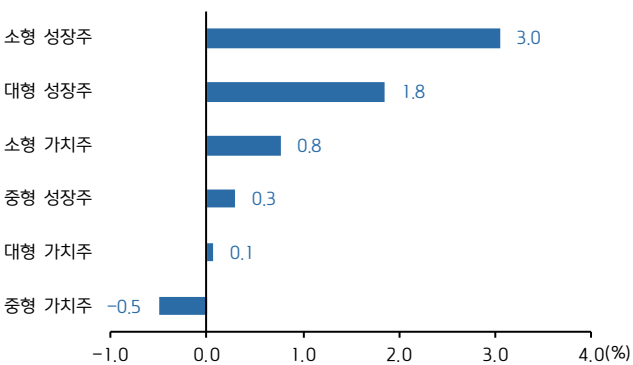
(미국) GICS 섹터별 ETF 주간 수익률



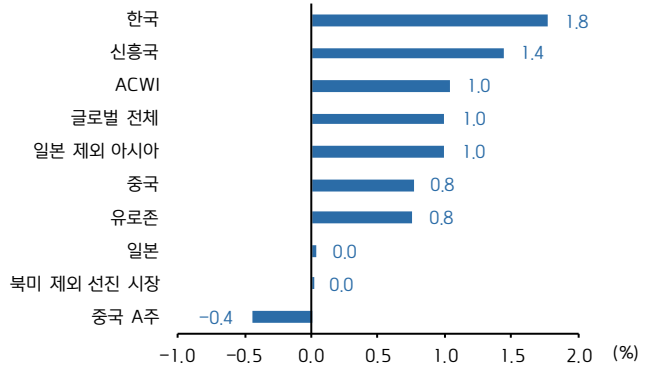
(미국) 전략 Factor별 ETF 주간 수익률



(미국) 사이즈-스타일별 ETF 주간 수익률



미국 외 지역별 ETF 주간 수익률



자료: Bloomberg, 키움증권 리서치, 주) 2025.9.12 ~ 2025.9.19, 평균거래량 n/a 인 종목은 상장 후 3개월 미만

ETF Screener : Weekly Fund Flows

글로벌 ETF 주간 Top Inflows (절대규모)

티커	ETF 명	자산군	투자대상	AUM (\$mIn)	자금순유입 (\$mIn)	유입강도 (%)	펀드플로우 (→)
IVV	iShares Core S&P 500 ETF	주식	S&P 500	658,968	17,857	2.8	
VUG	Vanguard Growth ETF	주식	美 성장주	201,106	5,755	3.0	
QQQ	Invesco QQQ Trust Series 1	주식	나스닥 100	384,123	4,899	1.3	
OEF	iShares S&P 100 ETF	주식	S&P 100	26,881	4,020	17.7	
BAI	iShares AI Innovation and Tech Active ETF	주식	글로벌 AI/테크	5,392	2,851	102.0	
VXF	Vanguard Extended Market ETF	주식	S&P 500 편입기업 외 미국 주식	27,300	2,705	11.2	
DYFN	iShares U.S. Equity Factor Rotation Active ETF	주식	美 팩터 로테이션	25,992	2,368	10.1	
GLD	SPDR Gold Shares	대체	금	117,797	2,327	2.0	
VTI	Vanguard Total Stock Market ETF	주식	미국 상장 전체	548,233	2,303	0.4	
ITA	iShares U.S. Aerospace & Defense ETF	주식	美 항공우주 & 방산	11,156	1,786	19.4	

글로벌 ETF 주간 Top Outflows (절대규모)

티커	ETF 명	자산군	투자대상	AUM (\$mIn)	자금순유입 (\$mIn)	유출강도 (%)	펀드플로우 (→)
SPY	SPDR S&P 500 ETF Trust	주식	S&P 500	661,033	-12,589	-1.9	
IYW	iShares U.S. Technology ETF	주식	美 기술주	21,805	-3,264	-13.7	
EFG	iShares MSCI EAFE Growth ETF	주식	미국 외 선진시장	11,276	-3,231	-24.0	
ARKK	ARK Innovation ETF	주식	美 혁신기술주	9,010	-2,606	-23.9	
QUAL	iShares MSCI USA Quality Factor ETF	주식	美 퀄리티	52,889	-2,398	-4.4	
VCIT	Vanguard Intermediate-Term Corporate Bond ETF	채권	美 IG 등급 회사채 (5~10Y)	55,598	-1,714	-3.0	
IWB	iShares Russell 1000 ETF	주식	러셀 1000	44,766	-1,423	-3.2	
IUSB	iShares Core Total USD Bond Market ETF	채권	글로벌 달러표시 채권	33,358	-1,195	-3.5	
XLF	Financial Select Sector SPDR Fund	주식	美 금융주	54,375	-1,093	-2.0	
EFV	iShares MSCI EAFE Value ETF	주식	MSCI EAFE 가치주	27,096	-1,053	-3.7	

자료: Bloomberg, 키움증권 리서치, 주) 2025.9.12 ~ 2025.9.19, 모든 ETF는 미국 상장, AUM \$1억/거래량 5만 주 이상, Leveraged/Inverse 제외

국내 ETF Screener

국내 ETF 주간 수익률 상위 Top10

티커	ETF 명	자산군	투자대상	AUM (억원)	Avg.Vol (1,000)	Return (%)			
						1W	1M	6M	1Y
0023A0	SOL 미국양자컴퓨팅 TOP10	주식	美 양자컴퓨팅	1,352	276	+24.8	+34.5	+93.3	n/a
0023B0	PLUS 미국양자컴퓨팅 TOP10	주식	美 양자컴퓨팅	117	38	+20.9	+25.6	+62.1	n/a
0020H0	KoAct 글로벌양자컴퓨팅액티브	주식	글로벌 양자컴퓨팅	111.19	29	+19.9	+25.9	+64.1	n/a
498270	KIWOOM 미국양자컴퓨팅	주식	美 양자컴퓨팅	1,671	339	+14.9	+19.1	+53.9	n/a
0018Z0	RISE 미국양자컴퓨팅	주식	美 양자컴퓨팅	109	44	+12.4	+15.7	+44.6	n/a
457480	ACE 테슬라밸류체인액티브	주식	테슬라 밸류체인	10,748	2,700	+12.0	+22.2	+60.9	+77.6
0093A0	RISE AI 반도체 TOP10	주식	AI 반도체	266	171	+11.8	n/a	n/a	n/a
475300	SOL 반도체전공정	주식	반도체	277	127	+11.8	+21.9	+33.7	+49.4
417450	RISE 글로벌수소경제	주식	글로벌 수소	168	12	+11.5	+22.5	+51.1	+64.6
494220	UNICORN SK 하이닉스밸류체인액티브	주식	SK 하이닉스 밸류체인	203	127	+10.9	+34.0	+53.1	n/a

국내 ETF 주간 수익률 하위 Top10

티커	ETF 명	자산군	투자대상	AUM (억원)	Avg.Vol (1,000)	Return (%)			
						1W	1M	6M	1Y
428560	KODEX 미국 ETF 산업 Top10 Indxx	주식	美 ETF 산업	141	8	-4.4	-4.1	-3.5	+9.7
334690	RISE 팔라듐선물(H)	원자재	팔라듐	43	13	-4.1	+3.7	+18.3	+5.1
091180	KODEX 자동차	주식	자동차	4,866	482	-3.5	+0.0	+5.3	+5.7
441540	HANARO Fn 조선해운	주식	조선 & 해운	1,074	138	-3.5	+9.0	+51.1	+123.3
140710	KODEX 운송	주식	운송	103	106	-3.2	-1.7	+19.1	+24.6
385510	KODEX 신재생에너지액티브	주식	신재생 에너지	1,503	266	-3.1	+7.5	+58.1	+51.6
445150	KODEX 친환경조선해운액티브	주식	조선 & 해운	639	69	-3.1	+9.2	+63.2	+139.2
438900	HANARO Fn K-푸드	주식	음식료	199	93	-3.0	+7.9	+9.8	+29.4
117700	KODEX 건설	주식	건설	391	727	-3.0	-2.2	+27.6	+24.3
433500	ACE 원자력테마딥서치	주식	원자력	755	96	-2.9	+6.8	+66.3	+95.9

국내 ETF 주간 자금유입 Top10

티커	ETF 명	자산군	투자대상	AUM (억원)	유입액 (억원)	유입강도 (%)	펀드플로우 (→)
004380	TIGER 머니마켓액티브	채권	MMF	26,489	3,931	17.4%	
069500	삼성 KODEX200	주식	코스피 200	79,822	2,715	3.6%	
357870	TIGER CD 금리투자 KIS 특별자산(합성)	기타	CD 금리	49,542	1,933	4.1%	
488770	KODEX 머니마켓액티브	채권	MMF	79,598	1,061	1.4%	
487340	ACE 머니마켓액티브	채권	MMF	6,531	1,043	19.0%	
005200	TIGER 코리아배당다우존스	주식	배당주	5,315	967	22.2%	
360750	TIGER 미국 S&P500	주식	S&P 500	95,371	952	1.0%	
411060	ACEKRX 금현물특별자산	대체	금 현물	17,266	872	5.4%	
455890	RISE 머니마켓액티브	채권	MMF	27,757	870	3.2%	
102110	TIGER 200	주식	코스피 200	31,876	771	2.5%	

국내 ETF 주간 자금유출 Top10

티커	ETF 명	자산군	투자대상	AUM (억원)	유출액 (억원)	유출강도 (%)	펀드플로우 (→)
495050	RISE 코리아밸류업	주식	코리아 밸류업 지수	1,251	-864	-41.7%	
272580	TIGER 단기채권액티브	채권	단기채	6,973	-847	-10.8%	
449450	PLUS K 방산	주식	방산	12,626	-812	-6.3%	
315930	KODEX Top5PlusTotalReturn	주식	시가총액 Top5	8,771	-772	-8.3%	
292150	TIGER TOP10	주식	시가총액 Top10	11,843	-700	-5.8%	
498860	RISE 코리아금융고배당	주식	금융 고배당주	359	-655	-66.0%	
395270	HANARO FnK-반도체	주식	반도체	2,260	-625	-22.8%	
381180	TIGER 미국필라델피아반도체나스닥	주식	美 반도체	26,215	-612	-2.4%	
498400	KODEX 200 타겟위클리커버드콜	주식	코스피 200	10,082	-571	-5.5%	
091170	KODEX 은행	주식	은행	3,222	-540	-14.4%	

자료: 펀드닥터, 키움증권 리서치, 주) 2025.9.12 ~ 2025.9.19, Leverage/Inverse 제외

Compliance Notice

- 당사는 동 자료를 기관투자자 또는 제 3자에게 사전 제공한 사실이 없습니다.
- 동 자료에 게시된 내용들은 본인의 의견을 정확하게 반영하고 있으며, 외부의 부당한 압력이나 간섭없이 작성되었음을 확인합니다.

고지사항

- 본 조사분석자료는 당사의 리서치센터가 신뢰할 수 있는 자료 및 정보로부터 얻은 것이나, 당사가 그 정확성이나 안전성을 보장할 수 없고, 통지 없이 의견이 변경될 수 있습니다.
- 본 조사분석자료는 유가증권 투자를 위한 정보제공을 목적으로 당사 고객에게 배포되는 참고자료로서, 유가증권의 종류, 종목, 매매의 구분과 방법 등에 관한 의사결정은 전적으로 투자자 자신의 판단과 책임하에 이루어져야 하며, 당사는 본 자료의 내용에 의거하여 행해진 일체의 투자행위 결과에 대하여 어떠한 책임도 지지 않으며 법적 분쟁에서 증거로 사용 될 수 없습니다.
- 본 조사 분석자료를 무단으로 인용, 복제, 전시, 배포, 전송, 편집, 번역, 출판하는 등의 방법으로 저작권을 침해하는 경우에는 관련법에 의하여 민·형사상 책임을 지게 됩니다.