

KIWOOM ETF WEEKLY



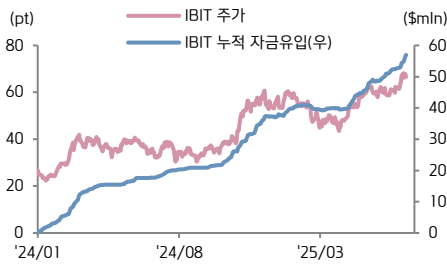
키움증권 리서치센터 글로벌리서치팀

I Global ETF 김진영 jykim@kiwoom.com

RA 조호준 hojun.cho@kiwoom.com



ETF of the Week



암호화폐 ETF 로 자금유입 지속

Weekly Event

중앙은행

ECB 통화정책회의 (7/24)

미국 경제지표

6월 경기선행지수 (7/21), 7월 필라델피아 연준 비제조업 활동지수, 7월 리치몬드 제조업지수 (7/22), 6월 기준주택매매(7/23), 6월 시카고 국가 활동 지수, 7월 S&P 글로벌 제조업/서비스업 PMI (7/24), 6월 내구재 주문, 7월 캔자스 연준 서비스업 활동(7/25)

주요국 경제지표

중국 7월 인민은행 대출우대금리, 한국 6월 PPI, 한국 7월 수출입(잠정) (7/21), 한국 6월 소비자심리지수 (7/22), 7월 유로존 잠정 소비자기대지수, 일본 BOJ 근원 CPI (7/23), 유로존 7월 잠정 제조업/서비스업 PMI, 한국 2분기 잠정 경제성장률, 독일 8월 GfK 소비자동향(7/24), 독일 7월 IFO 기업환경지수, 일본 7월 도쿄 근원 CPI (7/25)

주요 이벤트

AI Action Day (7/23), EU-중국 정상회담 (7/24~7/25)

실적

버라이즌 커뮤니케이션스 (7/21), SAP ADR, 코카콜라, 필립 모리스 인터내셔널, RTX Corp, 텍사스 인스트루먼트, 인튜이티브 서지컬, 록히드 마틴, 노스롭 그루만, 제너럴 모터스, 닥터 호턴, EQT (7/22), 알파벳, 테슬라, IBM, 서비스나우, AT&T, GE 베르노바, 프리포트 맥모란 (7/23), 블랙스톤, 허니웰, 인텔, L3 해리스 테크놀로지스 (7/24), 에이온 (7/25)

* 경제지표 및 이벤트 날짜는 현지시간 기준

글로벌 ETF 주간 수익률 Top 10 (Leverage/Inverse 제외)

티커	ETF 명	자산군	투자대상	AUM (\$m)	Avg. Vol (1,000)	Return (%)			
						1W	1M	YTD	1Y
URNJ	Sprott Junior Uranium Miners ETF	주식	우라늄 채굴 기업	315	282	+11.7	+7.0	+19.6	-0.3
ARKX	ARK Space Exploration & Innovation ETF	주식	美 우주&혁신기술	385	155	+9.7	+25.2	+40.4	+77.2
REMX	VanEck Rare Earth and Strategic Metals ETF	주식	희토류·희귀금속	425	254	+9.7	+26.4	+30.3	+20.9
PBW	Invesco WilderHill Clean Energy ETF	주식	클린에너지	309	495	+9.4	+26.0	+21.1	+10.3
URA	Global X Uranium ETF	주식	우라늄 채굴·생산	4,040	3,465	+9.1	+9.0	+52.8	+48.0
ARKQ	ARK Autonomous Technology & Robotics ETF	주식	글로벌 로보틱스	1,207	168	+8.8	+20.5	+29.4	+71.6
BKCH	Global X Blockchain ETF	주식	블록체인	196	55	+8.8	+38.9	+23.5	+20.3
NLR	VanEck Uranium and Nuclear ETF	주식	우라늄 채굴+원자력	1,909	318	+8.3	+8.5	+44.0	+48.3
WGM1	CoinShares Bitcoin Mining ETF	주식	비트코인 채굴	210	686	+8.0	+43.2	+20.6	+15.4
THD	iShares MSCI Thailand ETF	주식	태국 주식	222	87	+7.8	+9.7	-5.3	+3.1

자료: ETF DB, 키움증권 리서치, 주) 2025.7.11 ~ 2025.7.18, 모든 ETF는 미국 상장, 거래량 5만 주 이상

글로벌 ETF 주간 수익률 Top 10 (Leverage/Inverse)

티커	ETF 명	자산군	투자대상	AUM (\$m)	Avg. Vol (1,000)	Return (%)			
						1W	1M	YTD	1Y
BABX	GraniteShares 2x Long BABA Daily ETF	주식	BABA	110	763	+26.0	+6.6	+71.0	+88.8
CONL	GraniteShares 2x Long COIN Daily ETF	주식	COIN	1,052	7,859	+16.6	+154.3	+83.0	+32.6
TARK	AXS 2X Innovation ETF Fund	주식	ARKK	46	125	+15.2	+45.6	+56.6	+108.9
CWEB	Direxion Daily CSI China Internet Index Bull 2x Shares	주식	中 인터넷	270	332	+13.8	+9.8	+37.1	+49.9
BOIL	ProShares Ultra Bloomberg Natural Gas	대체	천연가스	296	3,146	+13.1	-18.1	-11.7	-5.2
YINN	Direxion Daily FTSE China Bull 3X Shares	주식	中 대형주	1,147	3,355	+13.0	+13.6	+62.5	+106.6
DFEN	Direxion Daily Aerospace & Defense Bull 3X Shares	주식	항공우주 및 방위	325	241	+10.0	+27.6	+110.9	+139.5
TSL	Direxion Daily TSLA Bull 2X Shares	주식	TSLA	6,562	196,205	+9.9	+4.5	-54.3	-9.0
NVDL	GraniteShares 2x Long NVDA Daily ETF	주식	NVDA	4,479	16,739	+8.8	+40.7	+25.1	+26.7
JDST	Direxion Daily Junior Gold Miners Index Bear 2X Shares	주식	금·은 채굴(소형주)	66	4,561	+8.3	+10.0	-66.2	-65.6

자료: ETF DB, 키움증권 리서치, 주) 2025.7.11 ~ 2025.7.18, 모든 ETF는 미국 상장, 거래량 5만 주 이상

Weekly Issues & Comments

▶ 주간 글로벌 ETF 동향

- 지난 주 미 대표 지수/ETF는 금리 및 관세 불확실성에도 불구하고, 트럼프 가상자산 3법 통과와 엔비디아의 대중국 H2O 칩 수출 재개, 양호한 지표 결과 등에 힘입어 성장주 중심 강세 마감 (SPY +0.6%, QQQ +1.3%, DIA -0.1%, IWM +0.3%). 지난 주에도 EU/멕시코에 대한 고율 관세가 예고되고 트럼프의 파월의장 해임설로 금리 변동성이 높아지는 등 관련 노이즈가 지속되었지만, 시장은 호재성 재료에 더 민감히 반응. 미 하원은 예고한 대로 Genius Act를 비롯한 디지털자산 법안 3건을 통과시켰으며, 엔비디아가 중국향 H2O 칩 수출을 재개한다는 소식에 AI 및 반도체주 투자심리 개선. 이번 주에는 주요 매크로 지표 발표가 부재한 가운데 테슬라와 알파벳을 필두로 한 기업실적 발표와 트럼프 관세 관련 뉴스, AI Action Day(23일), ECB 통화정책회의 등 대기. 23일(현지시간) 예정된 AI Action Day에서는 AI 데이터센터 건설에 필수적인 에너지와 토지, 인허가 관련 규제를 완화하는 내용이 발표될 것으로 예고. 연초 스타게이트 프로젝트 발표에 이어 정부 차원의 AI 인프라 구축을 위한 적극적인 행보가 주목되는 상황
- GICS 분류 기준 IT(XLK +2.0%), 유틸리티(XLU +1.6%), 산업재(XLI +0.8%) 등 강세 마감한 반면, 에너지(XLE -3.6%), 헬스케어(XLV -2.5%), 원자재(XLB -1.4%) 등 하락 마감. 이 외 이더리움(ETH +18.2%, ETHA +18.1%, ETHV +18.0%), 우주/테크(ARKX +9.7%, XAR +4.9%), 회토류(REMX +9.7%), 신재생(PBW +9.4%, QCLN +5.2%), 리튬 채굴(LIT +4.9%), 우라늄 채굴/발전(URA +9.1%, NLR +8.3%, URNM +7.7%), 자동차(ARKQ +8.8%), 디지털자산(BKCH +8.8%, WGMI +8.0%, DAPP +6.7%), 중국 테크(KWEB +7.0%, CQQQ +5.3%), 천연가스(UNG +6.2%), 데이터센터 리츠(DTCR +4.2%, SRVR +3.7%), 클라우드(CLOU +4.2%, WCLD +3.8%, SKYY +3.7%) 등 강세

▶ 신규 상장 완료/예정 ETF

- GraniteShares, 15일(현지시간) 단일종목 레버리지 ETF 3종 'GraniteShares 2x Long PDD Daily ETF(PDDL)', 'GraniteShares 2x Long NOW Daily ETF(NOWL)', 'GraniteShares 2x Long AVGO Daily ETF(AVGU)' 출시. 이커머스/AI, 반도체, 클라우드 등 핵심 기술에 집중한 상품들로, 각 ETF는 펀딩, 서비스나우, 브로드컴 일일 추가 변동률의 2배 수익률 추구
- Roundhill, 15일(현지시간) 스트래티지(MSTR)에 투자하는 주배당/레버리지 ETF 'Roundhill MSTR WeeklyPay ETF(MSTW)' 출시. 스왑(swap)을 활용한 합성 레버리지 전략으로, MSTR의 주간 수익률에 1.2배 수준의 초과 성과를 목표로 하며, 파생상품 실현 손익을 기반으로 매주 현금배분금 지급
- WisdomTree Investments, 17일(현지시간) 유럽 방산주에 집중 투자하는 ETF 'WisdomTree Europe Defense Fund (WDEF)' 출시. WisdomTree Europe Defense Index를 기초지수로 추종하며, 지정학 리스크 확대와 유럽 국방 지출 확대의 수혜가 예상되는 유럽 방산주(항공우주, 무기 기술, 첨단 방어 시스템 등)에 투자

ETF Screener : Weekly Returns

주식 ETF 주간 수익률 High & Low 10

티커	투자대상	AUM (\$mln)	Avg.Vol (1,000)	Return (%)				티커	투자대상	AUM (\$mln)	Avg.Vol (1,000)	Return (%)			
				1W	1M	YTD	1Y					1W	1M	YTD	1Y
URNJ	우라늄 채굴 기업	315	282	+11.7	+7.0	+19.6	-0.3	MSOS	마리화나	339	6,036	-14.2	+14.5	-33.6	-67.3
ARKX	美 우주&혁신기술	385	155	+9.7	+25.2	+40.4	+77.2	OIH	원유·가스 서비스	933	530	-7.5	-5.7	-14.0	-28.1
REMX	회토류·회귀금속	425	254	+9.7	+26.4	+30.3	+20.9	IEZ	원유·가스 장비·서비스	107	302	-6.8	-5.3	-12.5	-25.1
PBW	클린에너지	309	495	+9.4	+26.0	+21.1	+10.3	XES	원유·가스 장비·서비스	147	53	-6.8	-6.5	-17.8	-32.1
URA	우라늄 채굴·생산	4,040	3,465	+9.1	+9.0	+52.8	+48.0	IHF	美 헬스케어	594	239	-5.8	-10.5	-11.0	-20.4
ARKQ	글로벌 로보틱스	1,207	168	+8.8	+20.5	+29.4	+71.6	SILJ	은채굴·탐사(스몰캡)	1,576	4,663	-5.4	-1.1	+50.6	+27.5
BKCH	블록체인	196	55	+8.8	+38.9	+23.5	+20.3	SIL	글로벌 은광	2,153	1,441	-5.2	-1.5	+51.9	+42.1
NLR	우라늄 채굴·원자력	1,909	318	+8.3	+8.5	+44.0	+48.3	SLVP	글로벌 금·은 채굴	330	168	-5.2	-3.0	+53.9	+37.5
WGMI	비트코인 채굴	210	686	+8.0	+43.2	+20.6	+15.4	GDXJ	금·은 채굴(소형주)	5,478	4,980	-3.9	-5.1	+54.8	+45.6
THD	태국주	222	87	+7.8	+9.7	-5.3	+3.1	EPHE	필리핀 주식	99	85	-3.8	-3.2	+5.6	+6.0

채권 ETF 주간 수익률 High & Low 10

티커	투자대상	AUM (\$mln)	Avg.Vol (1,000)	Return (%)				티커	투자대상	AUM (\$mln)	Avg.Vol (1,000)	Return (%)			
				1W	1M	YTD	1Y					1W	1M	YTD	1Y
XOVR	美 대형주	461	257	+3.0	+7.2	+8.6	+29.4	PWZ	美 지방채	786	554	-1.7	-1.9	-6.1	-5.6
ICVT	전환사채	2,741	382	+2.0	+5.6	+10.1	+18.8	PZA	美 장기 지방채	2,801	1,379	-1.7	-1.7	-5.5	-5.2
IVOL	TIPS (액티브)	348	308	+1.9	+2.6	+13.0	+7.9	HYD	하이일드 지방채	3,277	916	-1.6	-1.7	-3.9	-2.6
CWB	전환사채	4,000	465	+1.9	+6.0	+10.4	+18.9	ZROZ	美 장기 STRIPS	1,424	338	-1.5	-2.8	-6.6	-14.5
HYDW	美 HY 회사채	321	105	+0.7	+1.3	+5.3	+7.4	HYMB	美 HY 지방채	2,594	1,243	-1.3	-1.7	-3.3	-2.2
AGGH	美 채권 종합	317	86	+0.5	+1.0	+2.1	+3.8	GOVZ	美 장기국채 STRIPS	267	655	-1.3	-3.0	-6.5	-14.7
CRDT	신용등급 채권	80	56	+0.4	-1.0	-1.0	+3.2	MLN	美 장기 지방채	504	401	-1.3	-1.6	-5.9	-5.1
TDTF	TIPS (3~20Y)	846	149	+0.4	+1.3	+5.9	+6.0	MMIN	IG 등급 지방채	317	216	-1.1	-1.1	-2.2	-1.9
DFIP	美 TIPS(5~20Y)	934	67	+0.4	+1.2	+5.5	+5.1	EDV	美 장기 STRIPS	3,352	859	-1.1	-1.9	-4.1	-10.8
XCCC	하이일드 회사채	162	58	+0.4	+2.7	+4.0	+13.7	FMHI	美 지방채	743	114	-1.0	-1.0	-2.6	-1.6

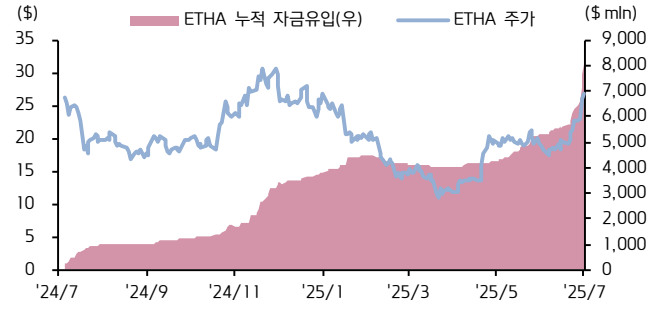
대체 ETF 주간 수익률 High & Low 10

티커	투자대상	AUM (\$mln)	Avg.Vol (1,000)	Return (%)				티커	투자대상	AUM (\$mln)	Avg.Vol (1,000)	Return (%)			
				1W	1M	YTD	1Y					1W	1M	YTD	1Y
PPIX	금리상승 헤지	176	155	+6.3	+8.7	+17.0	+34.3	BTAL	베타 롱-숏	310	801	-2.4	-9.9	-9.7	-10.5
UNG	천연가스	420	6,829	+6.2	-9.8	-5.7	+12.3	KBWY	美 고배당 REITs	237	187	-2.2	+2.5	-7.3	-12.1
BDRY	BDI 운임지수	60	188	+4.4	+31.4	+21.7	-37.3	BNO	브랜드유	110	824	-1.8	-7.2	+1.5	-5.3
SRVR	데이터센터 REITs	455	58	+3.7	+3.8	+11.1	+16.4	USO	WTI 원유	1,043	8,508	-1.8	-7.7	+0.5	-5.0
CORN	옥수수	45	58	+3.1	-2.3	-5.1	+0.2	MORT	美 모기지 리츠	305	565	-1.7	+4.3	+4.2	-0.8
PALL	팔라듐	573	241	+2.9	+19.2	+36.8	+34.1	REM	주거·상업용 REITs	573	429	-1.6	+4.3	+4.4	-1.0
DBB	산업금속 원자재	120	60	+2.4	+4.6	+4.1	+6.3	RIET	美 REITs	89	69	-1.3	+2.4	+0.0	-2.3
VIXM	변동성	24	123	+2.0	-2.0	+17.2	+17.0	SLV	은 실물	17,890	20,307	-1.2	+2.6	+31.5	+27.2
NTSX	자산배분(美주식·국채)	1,207	59	+1.9	+4.7	+8.5	+13.9	RYLD	러셀 2000 커버드콜	1,297	599	-1.1	+1.7	-3.4	+3.2
PLTM	백금	88	349	+1.6	+12.4	+56.4	+46.3	SIVR	은 실물	2,105	944	-1.0	+2.7	+31.8	+27.5

자료: ETF DB, 키움증권 리서치, 주) 2025.7.11 ~ 2025.7.18, 모든 ETF는 미국 상장, 거래량 5만 주 이상

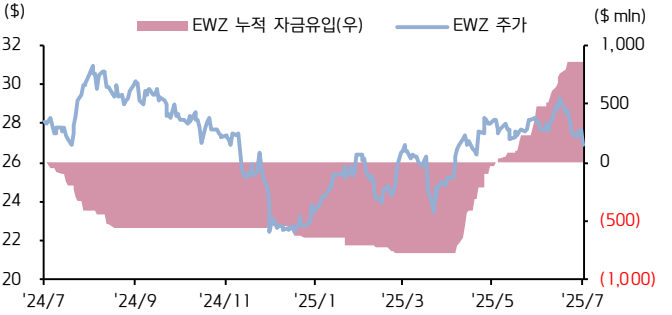
IM High ETF & 특징주

티커	투자대상	AUM (\$mln)	Avg.Vol (1,000)	Return (%)			
				1W	1M	YTD	1Y
XRPI	리플 선물	107	n/a	+20.5	+59.0	+39.8	+39.8
ETH	이더리움 현물	2,206	2,564	+18.2	+42.6	+6.4	+2.5
ETHW	이더리움 현물	459	465	+18.1	+42.6	+6.4	+2.6
ETHA	이더리움 현물	8,755	19,942	+18.1	+42.6	+6.4	+2.6
CETH	이더리움 현물	42	591	+18.0	+42.7	+6.4	+2.8
ETHE	이더리움 현물	4,075	4,491	+18.0	+42.4	+5.0	+2.3
EZET	이더리움 현물	69	104	+17.9	+42.7	+6.4	+2.5
ETHV	이더리움 현물	198	76	+18.0	+42.8	+6.8	+2.8
QETH	이더리움 현물	36	66	+18.1	+42.8	+6.3	+2.5
EETH	이더리움 선물	88	75	+18.0	+41.6	-1.1	-7.7

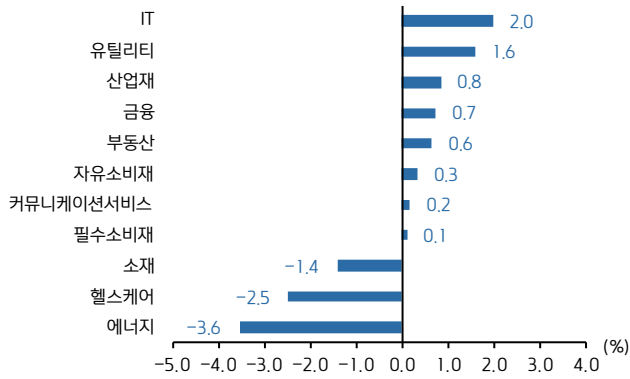


IM Lows ETF & 특징주

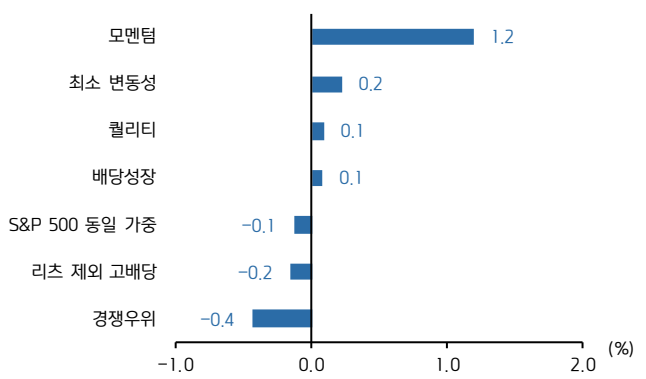
티커	투자대상	AUM (\$mln)	Avg.Vol (1,000)	Return (%)			
				1W	1M	YTD	1Y
IHF	美 헬스케어	569	236	-5.8	-10.8	-11.3	-21.0
UX	우라늄 현물	2	2	-2.2	-10.3	-2.3	-2.3
BTAL	베타 롱-숏	308	804	-2.4	-8.6	-9.7	-13.5
NFLP	넷플릭스 인컴 전략	13	7	-3.3	-5.4	+11.4	+24.5
XOMO	엑손모빌 커버드콜	51	51	-6.3	-7.8	-18.0	-30.6
MUST	지방채 (멀티섹터)	439	125	-1.1	-0.6	-2.0	-3.2
EWZS	브라질 스몰캡	175	527	-3.7	-8.3	+29.9	-2.1
XHS	美 헬스케어	78	8	-3.9	-6.3	+0.9	-2.9
FLBR	브라질 주식	199	74	-2.8	-8.1	+18.0	-2.4
EWZ	브라질 주식	4,995	24,692	-2.5	-4.4	+19.3	-4.4



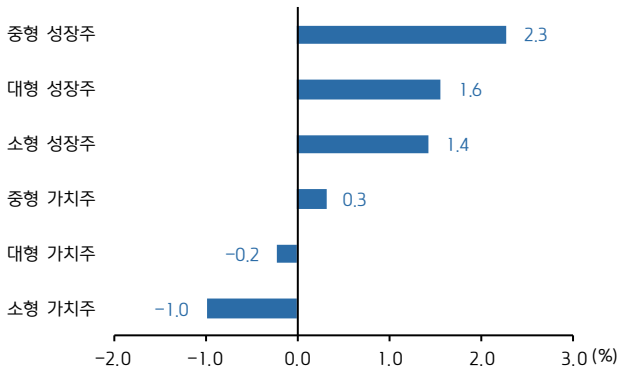
(미국) GICS 섹터별 ETF 주간 수익률



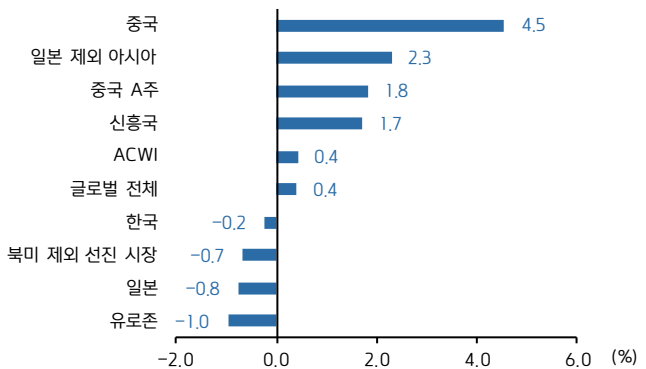
(미국) 전략 Factor별 ETF 주간 수익률



(미국) 사이즈-스타일별 ETF 주간 수익률



미국 외 지역별 ETF 주간 수익률



자료: Bloomberg, 키움증권 리서치, 주) 2025.7.11 ~ 2025.7.18, 평균거래량 n/a 인 종목은 상장 후 3개월 미만

ETF Screener : Weekly Fund Flows

글로벌 ETF 주간 Top Inflows (절대규모)

티커	ETF 명	자산군	투자대상	AUM (\$mln)	자금순유입 (\$mln)	유입강도 (%)	펀드플로우 (→)
SPY	SPDR S&P 500 ETF Trust	주식	S&P 500	649,785	7,387	0.7	
VOO	Vanguard S&P 500 ETF	주식	S&P 500	701,820	2,934	0.4	
IBIT	iShares Bitcoin Trust ETF	대체	비트코인 현물	85,889	2,174	3.1	
ETHA	iShares Ethereum Trust ETF	대체	이더리움 현물	8,755	1,612	29.3	
QQQ	Invesco QQQ Trust Series 1	주식	나스닥 100	357,102	1,443	0.2	
VTI	Vanguard Total Stock Market ETF	주식	미국 상장 전체	509,343	892	0.2	
FJUL	FT Vest US Equity Buffer ETF-July	주식	미국 주식 버퍼	1,725	795	86.0	
XLK	Technology Select Sector SPDR Fund	주식	美 기술주	82,952	557	2.4	
SPLG	SPDR Portfolio S&P 500 ETF	주식	S&P 500	77,521	489	0.7	
JAAA	Janus Henderson AAA CLO ETF	채권	美 CLOs	22,828	365	0.6	

글로벌 ETF 주간 Top Outflows (절대규모)

티커	ETF 명	자산군	투자대상	AUM (\$mln)	자금순유입 (\$mln)	유출강도 (%)	펀드플로우 (→)
VCLT	Vanguard Long-Term Corporate Bond ETF	채권	장기 회사채 (10Y+)	6,586	-3,003	-31.3	
IWM	iShares Russell 2000 ETF	주식	러셀 2000	64,431	-1,923	-3.9	
LQD	iShares iBoxx \$ Investment Grade Corporate Bond ETF	채권	美 투자등급 회사채	27,083	-1,207	-4.9	
SMH	VanEck Semiconductor ETF	주식	반도체	26,982	-798	-1.5	
IWD	iShares Russell 1000 Value ETF	주식	가치주 (러셀 1000)	62,006	-675	-2.6	
VCIT	Vanguard Intermediate-Term Corporate Bond ETF	채권	美 IG 등급 회사채 (5~10Y)	53,938	-672	-1.1	
VB	Vanguard Small-Cap ETF	주식	美 스몰캡	64,028	-613	-13.0	
VWOB	Vanguard Emerging Markets Government Bond ETF	채권	신흥국채	4,538	-356	-1.4	
MUB	iShares National Muni Bond ETF	채권	美 지방채	37,734	-487	-0.9	
GLD	SPDR Gold Shares	대체	금	101,553	-433	-0.4	

자료: Bloomberg, 키움증권 리서치, 주) 2025.7.11 ~ 2025.7.18, 모든 ETF는 미국 상장, AUM \$1억/거래량 5만 주 이상, Leveraged/Inverse 제외

국내 ETF Screener

국내 ETF 주간 수익률 상위 Top10

티커	ETF 명	자산군	투자대상	AUM (억원)	Avg. Vol (1,000)	Return (%)			
						1W	1M	6M	1Y
0007G0	PLUS 글로벌원자력밸류체인	주식	글로벌 원자력	315	93	+14.5	+12.8	+32.9	n/a
0023A0	SOL 미국양자컴퓨팅 TOP10	주식	美 양자컴퓨팅	651	257	+12.0	+22.6	n/a	n/a
371470	TIGER 차이나바이오테크 SOLACTIVE	주식	中 바이오테크	469	64	+11.0	+19.9	+56.6	+62.7
0051G0	SOL 미국원자력 SMR	주식	美 원자력	1858.45	976	+10.7	+9.0	n/a	n/a
334690	RISE 팔라듐선물(H)	원자재	팔라듐	45	15	+10.6	+23.6	+35.4	+31.8
261070	TIGER 코스닥 150 바이오테크	주식	바이오테크	261	56	+10.4	+17.4	+29.5	+37.0
415920	PLUS 글로벌희토류&전력자원생산기업	주식	글로벌 희토류	40	17	+10.3	+28.8	+13.3	+16.7
463050	TIMEFOLIO K 바이오액티브	주식	바이오	1,168	355	+8.6	+15.3	+25.0	+31.5
0020H0	KoAct 글로벌양자컴퓨팅액티브	주식	글로벌 양자컴퓨팅	94	45	+8.4	+15.9	n/a	n/a
440910	WON 미국우주항공방산	주식	美 우주항공방산	278	26	+8.0	+15.2	+24.5	+53.1

국내 ETF 주간 수익률 하위 Top10

티커	ETF 명	자산군	투자대상	AUM (억원)	Avg. Vol (1,000)	Return (%)			
						1W	1M	6M	1Y
102970	KODEX 증권	주식	증권	4,029	1,146	-5.4	+9.6	+95.1	+92.2
157500	TIGER 증권	주식	증권	809	282	-5.4	+10.3	+73.7	+88.4
442580	PLUS 글로벌 HBM 반도체	주식	글로벌 HBM	72	3	-5.4	+5.0	+15.6	-1.8
417450	RISE 글로벌수소경제	주식	글로벌 수소	135.1	7	-4.5	+10.4	+9.5	+4.2
360140	KODEX 200 롱코스닥 150 섹터몰	주식	코스피 롱 + 코스닥 섹	297	10	-4.3	-0.9	+13.9	+8.3
419650	PLUS 글로벌수소&차세대연료전지	주식	글로벌 수소	130	26	-4.0	+5.9	-2.9	-15.8
192720	파워 고배당저변동성	주식	고배당 로우볼	120.54	1	-3.7	+9.9	+38.8	+44.9
498860	RISE 코리아금융고배당	주식	금융	495.25	64	-3.7	+14.5	+53.6	n/a
395150	KODEX 웹툰&드라마	주식	웹툰&드라마	191.98	77	-3.6	-5.0	+22.2	+6.4
494220	UNICORN SK 하이닉스밸류체인액티브	주식	SK 하이닉스 밸류체인	178	130	-3.5	+4.2	+14.0	n/a

국내 ETF 주간 자금유입 Top10

티커	ETF 명	자산군	투자대상	AUM (억원)	유입액 (억원)	유입강도 (%)	펀드플로우 (→)
004380	TIGER 머니마켓액티브	채권	MMF	19,273	3,614	23.1%	
459580	KODEXCD 금리액티브(합성)	기타	CD 금리	86,574	1,634	1.9%	
479080	IQ 머니마켓액티브	채권	MMF	8,671	1,502	21.0%	
161510	PLUS 고배당주	주식	고배당주	14,438	1,324	10.0%	
069500	KODEX200	주식	코스피 200	69,149	1,044	1.5%	
379780	RISE 미국 S&P500	주식	S&P 500	10,889	957	9.8%	
0061Z0	RISE 단기특수은행채액티브	채권	단기 특수은행채	10,442	900	9.4%	
488770	KODEX 머니마켓액티브	채권	MMF	65,327	900	1.4%	
498400	KODEX200 타겟위클리커버드콜	주식	코스피 200	7,422	857	13.1%	
279530	KODEX 고배당주	주식	고배당주	2,614	764	40.6%	

국내 ETF 주간 자금유출 Top10

티커	ETF 명	자산군	투자대상	AUM (억원)	유출액 (억원)	유출강도 (%)	펀드플로우 (→)
381180	TIGER 미국필라델피아반도체나스닥	주식	美 반도체	26,009	-514	-2.0%	
381170	TIGER 미국테크 TOP10INDXX	주식	美 테크	33,487	-463	-1.4%	
475630	TIGERCD1 년금리액티브(합성)	기타	CD 금리	9,618	-381	-3.8%	
091160	KODEX 반도체	주식	반도체	7,123	-340	-4.5%	
091230	TIGER 반도체	주식	반도체	2,888	-306	-9.5%	
143860	TIGER 헬스케어	주식	헬스케어	2,286	-229	-9.6%	
499660	TIGERCD 금리플러스액티브(합성)	기타	CD 금리	3,195	-193	-5.7%	
360750	TIGER 미국 S&P500	주식	S&P 500	87,367	-183	-0.2%	
371160	TIGER 차이나항셴테크	주식	中 항셴테크	10,302	-165	-1.7%	
472160	TIGER 미국테크 TOP10INDXX	주식	美 테크	2,562	-158	-5.9%	

자료: 펀드닥터, 키움증권 리서치, 주) 2025.7.11 ~ 25.7.18, Leverage/Inverse 제외

Compliance Notice

- 당사는 동 자료를 기관투자자 또는 제 3 자에게 사전 제공한 사실이 없습니다.
- 동 자료에 게시된 내용들은 본인의 의견을 정확하게 반영하고 있으며, 외부의 부당한 압력이나 간섭없이 작성되었음을 확인합니다.

고지사항

- 본 조사분석자료는 당사의 리서치센터가 신뢰할 수 있는 자료 및 정보로부터 얻은 것이나, 당사가 그 정확성이나 완전성을 보장할 수 없고, 통지 없이 의견이 변경될 수 있습니다.
- 본 조사분석자료는 유가증권 투자를 위한 정보제공을 목적으로 당사 고객에게 배포되는 참고자료로서, 유가증권의 종류, 종목, 매매의 구분과 방법 등에 관한 의사결정은 전적으로 투자자 자신의 판단과 책임하에 이루어져야 하며, 당사는 본 자료의 내용에 의거하여 행해진 일체의 투자행위 결과에 대하여 어떠한 책임도 지지 않으며 법적 분쟁에서 증거로 사용 될 수 없습니다.
- 본 조사 분석자료를 무단으로 인용, 복제, 전시, 배포, 전송, 편집, 번역, 출판하는 등의 방법으로 저작권을 침해하는 경우에는 관련법에 의하여 민·형사상 책임을 지게 됩니다.