

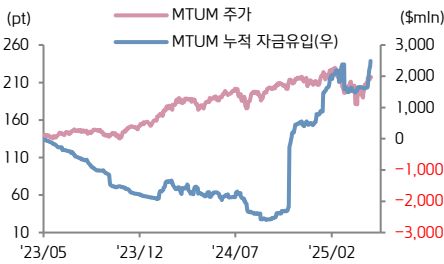
KIWOOM ETF WEEKLY



키움증권 리서치센터 글로벌리서치팀
 | Global ETF 김진영 jykim@kiwoom.com
 RA 조호준 hojun.cho@kiwoom.com



ETF of the Week



모멘텀 팩터 ETF 로 매수세 유입

Weekly Event

- 중앙은행** BOJ 4월 금정위 요약본 공개 (5/13)
- 미국 경제지표** **4월 연방 재정수지** (5/12), 4월 NFIB 소기업낙관지수, **4월 CPI** (5/13), 5월 뉴욕주 제조업 지수, **5월 필리핀아 연준 경기 전망**, 4월 PPI, **4월 소매판매**, 4월 산업생산, 4월 설비가동률 (5/15) 4월 수출입물가, 4월 주택착공건수 (5/16)
- 주요국 경제지표** 일본 3월 경상수지 (5/12), **유로존 5월 ZEW 경기전망지수**, 독일 3월 경상수지 (5/13), 독일 4월 CPI, 중국 4월 신규대출, 한국 4월 PPI (5/14), **유로존 1분기 잠정 경제성장률**, 프랑스 4월 CPI, 한국 4월 수출입물가지수 (5/15), 유로존 3월 무역수지, 일본 1분기 잠정 경제성장률 (5/16)
- 주요 이벤트** **미-중 고위급회담 공동성명 발표** (5/12), **MCSI 반기 지수리뷰** (5/13), 2025 국제인공지능대전 (5/14~16), 2025 국제 전기전력전시회 (5/14~16), 머크 바이오포럼 코리아 2025 (5/15)
- 실적** 사이먼 프라퍼티 그룹, 폭스 A/B, 스포츠레이더 그룹, **리게티 컴퓨팅** (5/12), **소프트뱅크, 징둥닷컴**, 혼다 모터스 (5/13), **텐센트, 시스코시스템즈**, 스미모토, 코파트 (5/14), **월마트, 알리바바**, 어플라이드 머티리얼즈, 테이크 투 인터랙티브 (5/15), 풋락(5/16)

* 경제지표 및 이벤트 날짜는 현지시간 기준

글로벌 ETF 주간 수익률 Top 10 (Leverage/Inverse 제외)

티커	ETF 명	자산군	투자대상	AUM (\$mln)	Avg.Vol (1,000)	Return (%)			
						1W	1M	YTD	1Y
ETHA	iShares Ethereum Trust ETF	대체	이더리움 현물	2,911	11,231	+26.9	+42.4	-30.1	n/a
ETHV	VanEck Ethereum ETF	대체	이더리움 현물	104	112	+26.9	+42.7	-29.9	n/a
FETH	Fidelity Ethereum Fund	대체	이더리움 현물	940	1,574	+26.9	+42.6	-30.2	n/a
ETHW	Bitwise Ethereum ETF	대체	이더리움 현물	217	339	+26.8	+42.3	-30.1	n/a
ETH	Grayscale Ethereum Mini Trust ETF	대체	이더리움 현물	1,129	1,660	+26.8	+42.4	-30.2	n/a
ETHE	Grayscale Ethereum Trust ETF	대체	이더리움 현물	2,643	4,692	+26.6	+41.9	-30.8	-10.1
SLVP	iShares MSCI Global Silver&Mtls Mnrs ETF	주식	글로벌 금·은 채굴	276	210	+10.5	+12.0	+37.0	+29.1
SGDJ	Sprott Junior Gold Miners ETF	주식	금 채굴	164	29	+10.0	+17.7	+45.5	+50.8
GDXJ	VanEck Junior Gold Miners ETF	주식	금·은 채굴(소형주)	5,513	5,354	+9.6	+15.3	+50.5	+51.1
SIL	Global X Silver Miners ETF	주식	글로벌 은광	1,583	1,101	+9.2	+15.1	+34.0	+30.4

자료: MorningStar, 키움증권 리서치, 주) 2025.5.2 ~ 2025.5.9, 모든 ETF는 미국 상장, Aum\$ 1억 이상

글로벌 ETF 주간 수익률 Top 10 (Leverage/Inverse)

티커	ETF 명	자산군	투자대상	AUM (\$mln)	Avg.Vol (1,000)	Return (%)			
						1W	1M	YTD	1Y
ETHT	Proshares Ultra Ether ETF	대체	이더리움	140	2,782	+55.0	+88.1	-66.5	n/a
ETHU	2x Ether ETF	대체	이더리움	686	2,071	+55.0	+89.5	-65.8	n/a
JNUG	Direxion Daily Jr Gld Mnrs Bull 2X ETF	주식	금·은 채굴(소형주)	285	663	+18.8	+30.6	+105.9	+82.7
NUGT	Direxion Daily Gold Miners Bull 2X ETF	주식	글로벌 금·은 채굴	506	1,565	+13.7	+22.9	+104.4	+72.5
BITX	2x Bitcoin Strategy ETF	대체	비트코인	2,765	7,555	+12.4	+53.1	+4.5	+61.8
BITU	ProShares Ultra Bitcoin ETF	대체	비트코인	1,131	2,631	+12.3	+53.0	+5.0	+70.2
MSTU	T-REX 2X Long MSTR Daily Target ETF	주식	MSTR	2,157	77,911	+10.4	+86.1	+28.8	n/a
MSTX	Defiance Daily Target 2X Lng MSTR ETF	주식	MSTR	1,767	11,886	+10.2	+85.0	+31.1	n/a
AMD	GraniteShares 2x Long AMD Daily ETF	주식	AMD	247	18,373	+7.9	+9.1	-39.0	-68.8
TSLL	Direxion Daily TSLA Bull 2X Shares	주식	TSLA	5,264	187,695	+7.3	+15.0	-58.5	+61.9

자료: MorningStar, 키움증권 리서치, 주) 2025.5.2 ~ 2025.5.9, 모든 ETF는 미국 상장, Aum\$ 1억 이상

Weekly Issues & Comments

▶ 주간 글로벌 ETF 동향

- 지난 주 美 주요 지수/ETF는 5월 FOMC 경계심리, 인도-파키스탄 전쟁 리스크, 미국 관세 협상 진전 사항을 주시하는 가운데 보험권 마감 (SPY -0.4%, QQQ -0.2%, DIA -0.2%, IWM +0.2). 주말 새 진행된 미-중 고위급 협상에 대해서는 양국 모두 진전이 있었다고 평가했으며 5/12 일(현지시간) 구체적인 내용 공개를 예고. 미-영 역시도 지난 8일 첫 관세 협상을 타결하면서 관세 리스크가 점진적으로 완화되고 있음을 시사. 한편, 이번 주에는 4월 미국 CPI, 소매판매, 소비자심리지수 등 발표 예정. 소비자물가는 전년동월 대비로 3개월 연속 둔화가 전망되고 있으나 전월 대비로는 반등 예상. 소비 데이터는 관세 우려를 반영해 크게 둔화될 수 있어 결과 여부에 주목
- GICS 분류 기준 산업재(XLI +1.1%), 유틸리티(XLU +0.6%), 에너지(XLE +0.5%), 경기소비재(XLY +0.5%), 정보기술(XLK +0.5%) 등 상승 마감한 반면, 헬스케어(XLV -4.2%), 필수소비재(XLP -0.8%), 리츠(XLRE -0.8%), 원자재(XLB -0.4%) 등은 하락 마감. 이 외 이더리움(ETHA +27.0%, ETH +26.8%), 금/은 채굴(SLVP +10.5%, GDJ +9.6%, SIL +9.2%), 클린에너지(TAN +8.0%, PBW +5.6%, QCLN +3.5%), 비트코인(EZBC +6.5%, BTC +6.5%, BITO +6.5%), 블록체인(DAPP +5.8%, BITQ +4.7%), 우라늄(URNM +5.3%, URA +5.1%, NLR +3.5%), 여행/항공(JETS +4.6%), 클라우드(WCLD +3.5%), 에너지-업스트림(XOP +3.4%) 등 강세

▶ 신규 상장 완료/예정 ETF

- Summit Global Investments, 8일(현지시간) 성장성과 수익성을 동시에 추구하는 액티브 ETF 'SGI Enhanced Market Leaders ETF (LDRX)' 출시. '시장 리더' 기업, 즉 실적·부채·자산 수익률·경쟁력·산업 구조 등 비즈니스 지표가 견조하고, 이익의 질·P/B·P/CF 등 정량적 지표가 우수한 기업에 집중 투자. 자체 Managed Risk Approach™를 적용하여 리스크가 증가할 경우 적극적인 리밸런싱 수행, 배당과 옵션 전략을 결합한 이중 수익 구조 채택
- Global X, 8일(현지시간) 중국 및 홍콩 상장 기술혁신 기업에 투자하는 ETF 'China Tech ETF(DRGN)' 출시. Global X Tech 20 Index를 추종하는 패시브 ETF로 중국 기술 섹터에 순수 노출(pure-play exposure) 제공. 국유기업과 금융주는 제외하고, AI·자동차·반도체 등 고성장 민간 산업에 집중 투자
- 12일 국내 증시에 삼성, KB, 한국, 미래, 한화, 타임폴리오자산운용 ETF 10종목 출시 예정. 중국 테마 ETF로 'KODEX 차이나휴머노이드로봇', 'TIGER 차이나테크 TOP10', 'PLUS 차이나시테크 TOP10', 'TIMEFOLIO 차이나시테크액티브' 등 4종 출시. 각각 중국 대표 휴머노이드 로봇 관련 기업 및 중국-홍콩 등 중화권 시장 내 대표 기술/AI 기업에 투자. 'ACE 미국배당퀵리더', 'ACE 미국배당퀵리더채권혼합 50', 'ACE 미국배당퀵리더+커버드콜액티브'는 모두 WisdomTree US Quality Dividend Growth ETF(DGRW)를 기반으로 한 ETF. 'RISE 테슬라고정테크 100', 'RISE 팔란티어고정테크 100'은 각각 테슬라/팔란티어와 美 기술주를 25대 75의 비중으로 투자하는 ETF

ETF Screener : Weekly Returns

주식 ETF 주간 수익률 High & Low 10

티커	투자대상	AUM (\$mln)	Avg.Vol (1,000)	Return (%)				티커	투자대상	AUM (\$mln)	Avg.Vol (1,000)	Return (%)			
				1W	1M	YTD	1Y					1W	1M	YTD	1Y
SLVP	글로벌 금-은 채굴	276	210	+10.5	+12.0	+37.0	+29.1	MSOS	마리화나	348	5,759	-13.3	+21.5	-31.8	-72.2
SGDJ	금 채굴	164	29	+10.0	+17.7	+45.5	+50.8	IDNA	유전체학 헬스케어	102	36	-9.0	+1.0	-15.3	-18.5
GDJX	금-은 채굴(소형주)	5,513	5,354	+9.6	+15.3	+50.5	+51.1	XBI	S&P 500 헬스케어	4,804	11,342	-8.5	+2.0	-15.2	-14.0
SIL	글로벌 은광	1,583	1,101	+9.2	+15.1	+34.0	+30.4	IBB	바이오테크	5,005	1,588	-7.9	-1.7	-11.7	-12.3
SILJ	은채굴-탐사(소형주)	1,121	3,358	+8.9	+12.4	+28.2	+13.8	BBH	美 바이오테크	319	12	-7.8	-4.9	-10.8	-14.3
FFOG	美 성장주	118	n/a	+8.7	-2.9	-8.9	+13.6	MJ	마리화나	109	69	-6.8	+10.7	-27.9	-58.3
CNRG	클린에너지	118	23	+8.6	+14.0	-8.4	-10.9	FBT	美 바이오테크	979	25	-6.8	-1.5	-8.1	+3.4
GOAU	금-금속 채굴	123	36	+8.6	+16.4	+49.9	+45.8	ARKG	유전공학	913	3,413	-6.8	+2.8	-10.3	-15.8
LDRX	시장 주도주	166	n/a	+8.1	n/a	n/a	n/a	MSTY	MSTR 커버드콜	3,678	7,356	-6.4	+20.1	+20.1	+113.2
TAN	태양광	709	744	+8.0	+13.4	-4.3	-26.2	GOOY	구글 (옵션결합)	104	116	-6.4	+1.0	-11.6	-8.4

채권 ETF 주간 수익률 High & Low 10

티커	투자대상	AUM (\$mln)	Avg.Vol (1,000)	Return (%)				티커	투자대상	AUM (\$mln)	Avg.Vol (1,000)	Return (%)			
				1W	1M	YTD	1Y					1W	1M	YTD	1Y
PPIX	금리상승 헤지	134	140	+3.1	+6.3	+10.5	+21.6	CRDT	신용등급 채권	111	44	-2.1	-1.2	+1.4	+6.6
RFIX	이자율 하락 헷지	144	89	+1.3	-6.0	-4.4	n/a	HIGH	월배당(옵션 매도)	179	137	-1.9	-0.1	+4.9	+4.2
FPEI	美 우선주	1,517	442	+0.8	+2.5	+1.4	+8.0	PFFA	美 우선주	1,471	607	-1.5	+2.9	-3.1	+8.3
HYHG	하이일드채 금리 헤지	164	17	+0.7	+1.5	-0.3	+6.5	ZROZ	美 장기 STRIPS	1,446	427	-1.3	-3.9	-2.7	-6.2
PWZ	美 지방채	673	251	+0.7	+1.0	-3.9	-2.1	TYA	美 국채 (20Y+)	153	217	-1.2	-0.2	+7.4	+6.7
AGZD	채권 롱/숏 전략	127	50	+0.7	+1.2	+0.5	+4.6	LGOV	美 장기 국채	690	247	-1.2	+0.0	+2.8	+6.0
PGHY	美 제외 HY 회사채	158	56	+0.7	+2.3	+2.5	+8.3	GOVZ	美 장기국채 STRIPS	252	939	-1.1	-3.9	-2.5	-6.0
PFXF	우선주(금융주 제외)	1,770	652	+0.7	+4.5	-1.4	+3.8	EDV	美 장기 STRIPS	3,369	1,189	-1.1	-2.6	-1.4	-3.9
BSMU	美 지방채	161	51	+0.6	+1.8	-0.5	+0.2	PFFV	변동금리부 대출채권	301	88	-1.0	+1.1	-0.1	+5.6
PRFD	고정금리 우선주	188	13	+0.6	+2.5	+0.9	+7.2	PFLD	美 우선주(인컴)	498	162	-0.9	+0.7	-1.8	+0.9

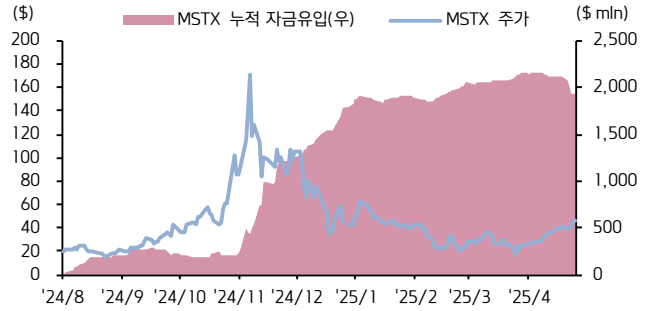
대체 ETF 주간 수익률 High & Low 10

티커	투자대상	AUM (\$mln)	Avg.Vol (1,000)	Return (%)				티커	투자대상	AUM (\$mln)	Avg.Vol (1,000)	Return (%)			
				1W	1M	YTD	1Y					1W	1M	YTD	1Y
ETHA	이더리움 현물	2,911	11,231	+26.9	+42.4	-30.1	n/a	WEAT	밀	115	1,040	-3.7	-6.1	-7.9	-25.9
ETHV	이더리움 현물	104	112	+26.9	+42.7	-29.9	n/a	VIXY	변동성	111	1,595	-1.4	-10.4	+30.4	+20.9
FETH	이더리움 현물	940	1,574	+26.9	+42.6	-30.2	n/a	TAIL	시장 하락 헤지	161	405	-0.7	-2.9	+11.3	+8.7
ETHW	이더리움 현물	217	339	+26.8	+42.3	-30.1	n/a	BTAL	베타 롱-숏	384	957	-0.6	-2.2	+6.1	+7.5
ETH	이더리움 현물	1,129	1,660	+26.8	+42.4	-30.2	n/a	CPER	구리	161	189	-0.5	+4.3	+15.0	+1.3
ETHE	이더리움 현물	2,643	4,692	+26.6	+41.9	-30.8	-10.1	FXF	스위스 프랑 강세	510	131	-0.5	+3.2	+9.2	+8.8
NCIQ	비트코인-이더리움	112	29	+8.3	+27.1	n/a	n/a	FLSP	스타일 프리미엄	337	56	-0.4	+2.8	+0.8	+5.3
EZBC	비트코인 현물	526	289	+6.5	+25.3	+10.5	+65.0	FXE	유로화	541	211	-0.4	+3.0	+9.2	+6.3
BTC	비트코인 현물	4,410	1,152	+6.5	+25.3	+9.3	n/a	KMLM	Managed Futures	192	164	-0.4	-2.6	-6.4	-10.6
BRRR	비트코인 현물	628	431	+6.5	+25.5	+10.4	+64.9	WTMF	Managed Futures	157	27	-0.4	+2.1	-1.2	-2.6

자료: MorningStar, 키움증권 리서치, 주) 2025.5.2 ~ 2025.5.9, 모든 ETF는 미국 상장, Aum\$ 1억 이상, Leverage/Inverse 제외

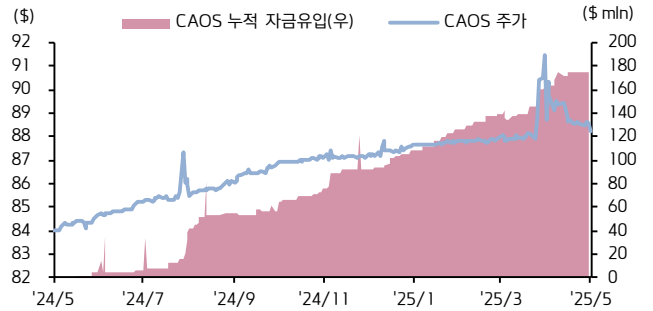
IM High ETF & 특징주

티커	투자대상	AUM (\$mln)	Avg.Vol (1,000)	Return (%)			
				1W	1M	YTD	1Y
MSTX	MSTR 2.0x	1,765	11,886	+10.2	+175.3	+31.1	+126.5
MAXI	비트코인 커버드콜	51	48	+7.6	+92.2	+11.0	+11.9
ETHA	이더리움 현물	2,924	11,231	+26.9	+59.7	-30.1	-32.6
ETHW	이더리움 현물	217	339	+26.8	+59.8	-30.1	-32.6
ETHV	이더리움 현물	104	112	+26.9	+59.8	-29.9	-32.5
ETH	이더리움 현물	1,129	1,660	+26.8	+59.6	-30.2	-32.8
CETH	이더리움 현물	21	428	+26.8	+59.6	-30.1	-32.5
EZET	이더리움 현물	27	81	+27.0	+59.8	-30.1	-32.6
QETH	이더리움 현물	20	42	+27.0	+59.8	-30.2	-32.7
ETHE	이더리움 현물	2,644	4,692	+26.6	+58.9	-30.8	-1.0

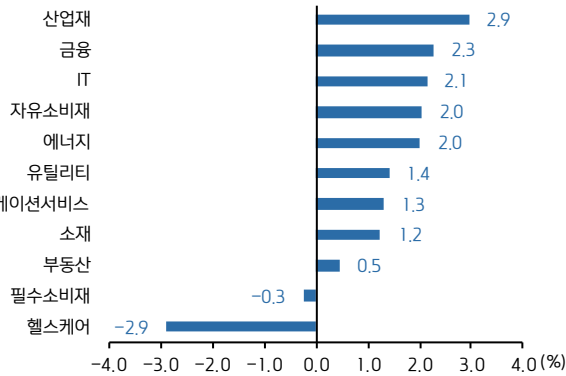


IM Lows ETF & 특징주

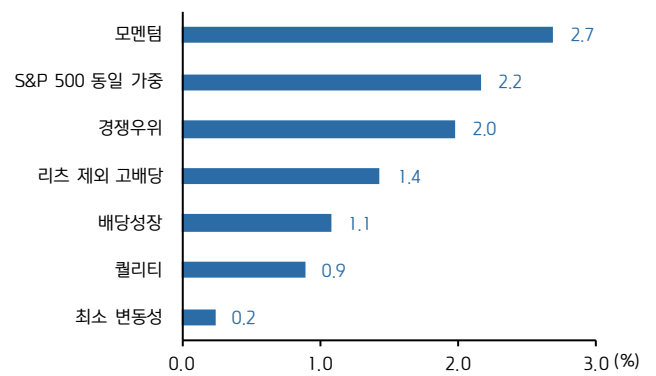
티커	투자대상	AUM (\$mln)	Avg.Vol (1,000)	Return (%)			
				1W	1M	YTD	1Y
BDRY	BDI 운임지수	56	192	-7.0	+1.3	-10.7	-61.0
BTAL	베타 롱-숏	382	957	-0.6	-6.9	+6.1	+3.2
CAOS	S&P500 + 풋옵션	373	31	-0.4	-3.6	+0.8	+5.3
CRSH	테슬라 인버스	27	379	-3.1	-24.2	-4.6	-71.7
ILS	대재해 채권	8	n/a	-0.1	-0.6	-0.5	-0.5
VIXM	변동성	22	271	-1.0	-7.0	+19.3	+17.6
VIXY	변동성	111	1,595	-1.4	-29.1	+30.4	+20.2
VXZ	VIX 선물	37	34	-0.8	-7.0	+18.9	+18.6
WEAT	밀	115	1,040	-3.7	-4.9	-7.9	-25.6
WNTR	MSTR 숏 인컴	6	n/a	-10.3	-39.2	-26.5	-26.5



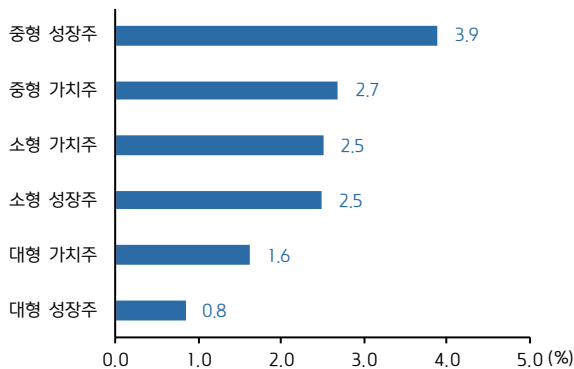
(미국) GICS 섹터별 ETF 주간 수익률



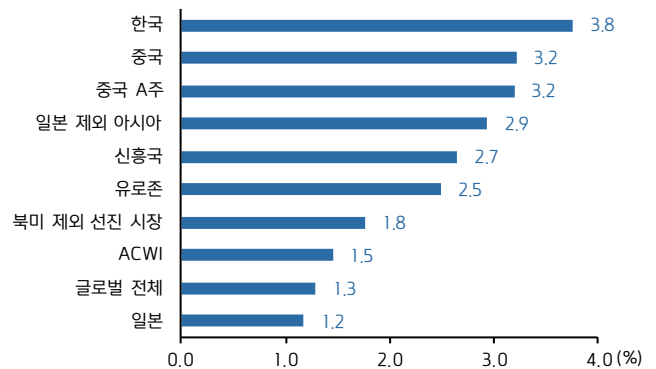
(미국) 전략 Factor별 ETF 주간 수익률



(미국) 사이즈-스타일별 ETF 주간 수익률



미국 외 지역별 ETF 주간 수익률



자료: Bloomberg, 키움증권 리서치, 주) 2025.5.2 ~ 2025.5.9, 평균거래량 n/a 인 종목은 상장 후 3개월 미만

ETF Screener : Weekly Fund Flows

글로벌 ETF 주간 Top Inflows (절대규모)

티커	ETF 명	자산군	투자대상	AUM (\$mln)	자금순유입 (\$mln)	유입강도 (%)	펀드플로우 (→)
VOO	Vanguard S&P 500 ETF	주식	S&P 500	621,085	2,711	0.4	
IBIT	iShares Bitcoin Trust ETF	대체	비트코인 현물	64,179	1,349	2.3	
LQD	iShares iBoxx \$ Investment Grade Corporate Bond ETF	채권	美 투자등급 회사채	29,296	1,250	4.4	
MBB	iShares MBS ETF	채권	美 MBS	38,008	1,238	3.4	
SGOV	iShares 0-3 Month Treasury Bond ETF	채권	美 단기채권 (0-3Y)	46,954	1,180	2.6	
TLT	iShares 20+ Year Treasury Bond ETF	채권	美 장기국채 (20Y+)	47,155	1,030	2.2	
MTUM	iShares MSCI USA Momentum Factor ETF	주식	모멘텀 (저변동성)	15,835	843	5.8	
SPLG	SPDR Portfolio S&P 500 ETF	주식	S&P 500	63,970	807	1.3	
DIA	SPDR Dow Jones Industrial Average ETF Trust	주식	다우존스산업평균지수	37,610	790	2.2	
JAAA	Janus Henderson AAA CLO ETF	채권	美 CLOs	20,580	651	3.3	

글로벌 ETF 주간 Top Outflows (절대규모)

티커	ETF 명	자산군	투자대상	AUM (\$mln)	자금순유입 (\$mln)	유출강도 (%)	펀드플로우 (←)
IVV	iShares Core S&P 500 ETF	주식	S&P 500	563,687	-3,698	-0.7	
SPY	SPDR S&P 500 ETF Trust	주식	S&P 500	577,818	-3,480	-0.6	
SHV	iShares Short Treasury Bond ETF	채권	美 단기국채	21,174	-1,161	-5.2	
ITOT	iShares Core S&P Total U.S. Stock Market ETF	주식	미국 상장 전체	64,439	-821	-1.3	
GLD	SPDR Gold Shares	대체	금	100,367	-600	-0.6	
SMH	VanEck Semiconductor ETF	주식	반도체	19,903	-560	-2.9	
QQQ	Invesco QQQ Trust Series 1	주식	나스닥 100	305,762	-553	-0.2	
IVE	iShares S&P 500 Value ETF	주식	S&P 500 가치주	36,438	-506	-1.4	
VCLT	Vanguard Long-Term Corporate Bond ETF	채권	장기 회사채 (10Y+)	11,642	-448	-3.6	
IWB	iShares Russell 1000 ETF	주식	러셀 1000	38,516	-386	-1.0	

자료: Bloomberg, 키움증권 리서치, 주) 2025.5.2 ~ 2025.5.9, 모든 ETF는 미국 상장. AUM \$1억/거래량 5만 주 이상, Leveraged/Inverse 제외

국내 ETF Screener

국내 ETF 주간 수익률 상위 Top10

티커	ETF 명	자산군	투자대상	AUM (억원)	Avg.Vol (1,000)	Return (%)			
						1W	1M	6M	1Y
0023A0	SOL 미국양자컴퓨팅 TOP10	주식	美 양자컴퓨팅	142	198	+14.4	+29.2	n/a	n/a
463250	TIGER K 방산&우주	주식	방산 & 우주	1,192	427	+11.7	+39.3	+76.4	+94.9
0008T0	SOL 화장품 TOP3 플러스	주식	화장품	351	656	+10.5	+34.2	n/a	n/a
449450	PLUS K 방산	주식	방산	7,584	1,220	+9.3	+32.3	+87.2	+155.3
490480	SOL K 방산	주식	방산	602	195	+8.3	+33.3	+71.5	n/a
228790	TIGER 화장품	주식	화장품	2,588	4,486	+8.3	+30.0	+21.3	+17.9
421320	PLUS 우주항공&UAM	주식	우주항공 & UAM	403	46	+7.3	+31.6	+33.6	+56.1
0020H0	KoAct 글로벌양자컴퓨팅액티브	주식	글로벌 양자컴퓨팅	101	76	+6.3	+22.0	n/a	n/a
0000J0	PLUS 한화그룹주	주식	한화 그룹주	1,604	435	+6.2	+31.9	n/a	n/a
498270	KIWOOM 미국양자컴퓨팅	주식	美 양자컴퓨팅	1,418	761	+6.1	+18.9	n/a	n/a

국내 ETF 주간 수익률 하위 Top10

티커	ETF 명	자산군	투자대상	AUM (억원)	Avg.Vol (1,000)	Return (%)			
						1W	1M	6M	1Y
185680	KODEX 미국 S&P 바이오(합성)	주식	美 바이오	134	4	-6.0	+7.3	-23.1	-10.2
490330	KoAct 미국뇌질환치료제액티브	주식	美 뇌질환 치료제	58	11	-5.5	+0.6	-24.7	n/a
203780	TIGER 미국나스닥바이오	주식	美 바이오	492	20	-5.3	+2.8	-16.3	-6.1
432850	HANARO 글로벌백신치료제 MSCI	주식	글로벌 백신 치료제	15	1	-5.2	-1.3	-14.3	-10.1
498610	RISE 인도디지털성장	주식	인도 주식	97	155	-5.2	+6.1	n/a	n/a
0000H0	KODEX 인도 Nifty 미드캡 100	주식	인도 중형주	203	25	-5.1	+1.7	n/a	n/a
476070	KODEX 글로벌비만치료제 TOP2 Plus	주식	글로벌 비만치료제	597	49	-4.9	+4.6	-21.7	-24.4
476690	TIGER 글로벌비만치료제 TOP2Plus	주식	글로벌 비만치료제	735	165	-4.9	+0.2	-13.1	-15.6
0002C0	에셋플러스 인도일등기업포커스 20 액티브	주식	인도 상위 기업	82	8	-4.8	+0.3	n/a	n/a
476310	RISE 글로벌비만산업 TOP2+	주식	글로벌 비만 산업	47	4	-4.8	-0.6	-13.2	-15.5

국내 ETF 주간 자금유입 Top10

티커	ETF 명	자산군	투자대상	AUM (억원)	유입액 (억원)	유입강도 (%)	펀드플로우 (→)
479080	1Q 머니마켓액티브	채권	MMF	8,956	1,105	14.1%	
488770	KODEX 머니마켓액티브	채권	MMF	62,061	703	1.1%	
000010	PLUS 한화그룹주	주식	한화 그룹주	1,616	373	32.5%	
360750	TIGER 미국 S&P500	주식	S&P 500	78,170	322	0.4%	
459580	KODEX CD 금리액티브(합성)	기타	CD 금리	83,339	315	0.4%	
0008E0	ACE 미국중심중소형제조업	주식	美 중소형제조업	752	311	72.6%	
456880	ACE 미국 SOFR 금리특별자산(합성)	기타	SOFR 금리	2,132	280	15.1%	
455890	RISE 머니마켓액티브	채권	MMF	28,612	259	0.9%	
004380	TIGER 머니마켓액티브	채권	MMF	2,405	200	9.1%	
371160	TIGER 차이나항생테크	주식	中 항생테크	9,905	174	1.7%	

국내 ETF 주간 자금유출 Top10

티커	ETF 명	자산군	투자대상	AUM (억원)	유출액 (억원)	유출강도 (%)	펀드플로우 (→)
379800	KODEX 미국 S&P500	주식	S&P 500	42,218	-477	-1.1%	
229200	KODEX 코스닥 150	주식	코스닥 150	12,634	-428	-3.2%	
396500	TIGER Fn반도체 TOP10	주식	반도체	6,196	-339	-5.2%	
190620	ACE 단기자금	채권	단기자금	836	-339	-28.8%	
226490	KODEX 코스피	주식	코스피	4,729	-300	-6.0%	
453850	ACE 미국 30년국채액티브(H)	채권	美 국채 30년물	20,513	-261	-1.2%	
466940	TIGER 은행고배당플러스 TOP10	주식	은행 고배당	3,407	-246	-6.7%	
476550	TIGER 미국 30년국채커버드콜액티브(H)	채권	美 국채 30년물 커버드콜	12,584	-244	-1.9%	
449170	TIGER KOFR 금리액티브(합성)	기타	KOFR 금리	29,008	-201	-0.7%	
139260	TIGER 200IT	주식	IT	4,662	-191	-4.0%	

자료: 펀드닥터, 키움증권 리서치, 주) 2025.5.2 ~ 2025.5.9, Leverage/Inverse 제외

Compliance Notice

- 당사는 동 자료를 기관투자자 또는 제 3자에게 사전 제공한 사실이 없습니다.
- 동 자료에 게시된 내용들은 본인의 의견을 정확하게 반영하고 있으며, 외부의 부당한 압력이나 간섭없이 작성되었음을 확인합니다.

고지사항

- 본 조사분석자료는 당사의 리서치센터가 신뢰할 수 있는 자료 및 정보로부터 얻은 것이나, 당사가 그 정확성이나 완전성을 보장할 수 없고, 통지 없이 의견이 변경될 수 있습니다.
- 본 조사분석자료는 유가증권 투자를 위한 정보제공을 목적으로 당사 고객에게 배포되는 참고자료로서, 유가증권의 종류, 종목, 매매의 구분과 방법 등에 관한 의사결정은 전적으로 투자자 자신의 판단과 책임하에 이루어져야 하며, 당사는 본 자료의 내용에 의거하여 행해진 일체의 투자행위 결과에 대하여 어떠한 책임도 지지 않으며 법적 분쟁에서 증거로 사용 될 수 없습니다.
- 본 조사 분석자료를 무단으로 인용, 복제, 전시, 배포, 전송, 편집, 번역, 출판하는 등의 방법으로 저작권을 침해하는 경우에는 관련법에 의하여 민·형사상 책임을 지게 됩니다.