

KIWOOM ETF WEEKLY



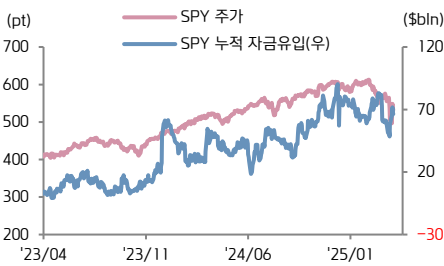
키움증권 리서치센터 글로벌리서치팀

I Global ETF 김진영 jykim@kiwoom.com

RA 조호준 hojun.cho@kiwoom.com



ETF of the Week



미국 주식형 ETF 로 매수세 유입

Weekly Event

중앙은행

유로존 ECB 통화정책회의, 한국 BOK 통화정책위원회 (4/17)

미국 경제지표

3월 수출입물가, 4월 뉴욕주 제조업지수 (4/15), 3월 근원 소매판매, 3월 산업생산 (4/16), 4월 필라델피아 연은 제조업활동지수, 3월 주택착공 건수, 4월 필라델피아 연준 고용률 (4/17)

주요국 경제지표

일본 2월 산업생산 (4/14), 유로존 2월 산업생산, 유로존 4월 ZEW 경기전망지수, 한국 3월 무역수지 (4/15), 유로존 3월 CPI, 영국 3월 CPI, 중국 1분기 경제성장률, 중국 3월 고정자산투자, 중국 3월 산업생산 (4/16), 일본 3월 CPI (4/18)

주요 이벤트

미국 읍선만기일 (4/17)

실적

골드만삭스 (4/14), 존슨앤존슨, 밴코브아메리카, 씨티그룹 (4/15), ASML 홀딩 ADR, 애보트 래브러토리스, 프로그레시브, 프로로지스, US뱅크 (4/16), TSMC, 유나이티드 헬스그룹, 찰스 슈왈, 넷플릭스, 아메리칸 엑스프레스 (4/17), 코메리카, 파크 내셔널 (4/18)

* 경제지표 및 이벤트 날짜는 현지시간 기준

글로벌 ETF 주간 수익률 Top 10 (Leverage/Inverse 제외)

티커	ETF 명	자산군	투자대상	AUM (\$mln)	Avg.Vol (1,000)	Return (%)			
						1W	1M	YTD	1Y
PFIK	Simplify Interest Rate Hedge ETF	채권	금리상승 헤지	149	147	+22.6	+11.9	+6.9	+11.1
RING	iShares MSCI Global Gold Miners ETF	주식	금 채굴	1,430	333	+20.2	+20.5	+48.7	+54.9
SGDJ	Sprott Junior Gold Miners ETF	주식	금 채굴	153	24	+19.3	+16.5	+36.3	+42.2
GDX	VanEck Gold Miners ETF	주식	금 채굴	15,895	20,408	+19.2	+18.8	+46.6	+46.0
GDXJ	VanEck Junior Gold Miners ETF	주식	금·은 채굴(소형주)	5,608	4,823	+19.2	+18.0	+43.2	+46.3
SGDM	Sprott Gold Miners ETF	주식	금 채굴	365	57	+19.1	+21.4	+49.5	+55.2
SLVP	iShares MSCI Global Silver&Mtls Mnrs ETF	주식	글로벌 은 채굴	270	171	+18.2	+9.9	+32.8	+28.1
SILJ	Amplify Junior Silver Miners ETF	주식	은채굴·탐사(스몰캡)	1,098	3,339	+18.1	+7.6	+24.4	+15.7
GOAU	US Global GO GOLD and Prec Mtl Mnrs ETF	주식	금·금속 채굴	116	30	+17.4	+20.6	+41.5	+42.5
SIL	Global X Silver Miners ETF	주식	글로벌 은광	1,456	1,098	+15.8	+8.4	+26.6	+28.0

자료: MorningStar, 키움증권 리서치, 주) 2025.4.4 ~ 2025.4.11, 모든 ETF는 미국 상장, Aum\$ 1억 이상

글로벌 ETF 주간 수익률 Top 10 (Leverage/Inverse)

티커	ETF 명	자산군	투자대상	AUM (\$mln)	Avg.Vol (1,000)	Return (%)			
						1W	1M	YTD	1Y
NUGT	Direxion Daily Gold Miners Bull 2X ETF	주식	글로벌 금·은 채굴	578	1,580	+40.2	+37.4	+102.2	+77.4
JNUG	Direxion Daily Jr Gld Mnrs Bull 2X ETF	주식	금·은 채굴(소형주)	315	742	+39.8	+34.3	+89.2	+71.9
PTIR	GraniteShares 2x Long PLTR Daily ETF	주식	팔란티어	352	991	+38.6	+17.7	+5.5	n/a
PLTU	Direxion Daily PLTR Bull 2X Shares	주식	팔란티어	181	3,024	+38.5	+18.0	+5.1	n/a
NVDU	Direxion Daily NVDA Bull 2X Shares	주식	엔비디아	461	1,630	+33.4	-3.1	-44.2	-7.9
NVDX	T-REX 2X Long NVIDIA Daily Target ETF	주식	엔비디아	502	17,665	+33.3	-3.6	-45.1	-21.7
NVDL	GraniteShares 2x Long NVDA Daily ETF	주식	엔비디아	4,042	27,760	+32.8	-3.5	-44.7	-11.3
DFEN	Direxion Dly Aerospace&Def BI 3X ShsETF	주식	항공우주 및 방위	145	216	+30.3	-5.3	-3.3	+20.8
USD	ProShares Ultra Semiconductors	주식	반도체	690	862	+29.4	-11.3	-41.9	-23.5
TECL	Direxion Daily Technology Bull 3X ETF	주식	美 테크 (대형주)	1,955	1,939	+21.5	-22.0	-47.4	-40.4

자료: MorningStar, 키움증권 리서치, 주) 2025.4.4 ~ 2025.4.11, 모든 ETF는 미국 상장, Aum\$ 1억 이상

Weekly Issues & Comments

▶ 주간 글로벌 ETF 동향

- 지난 주 미 주요 지수/ETF는 상승 마감 (SPY +5.7%, QQQ +7.5%, DIA +4.9%, IWM +1.7%). 트럼프의 관세 발언에 민감하게 반응하며 급등락세 연출. 주말 동안에도 반도체 관세 관련한 새로운 정부 입장이 공개되었고, 14일(현지시간)에도 이와 관련해 후속 발표가 예정된 상황. 주 초반 관세 리스크의 피크아웃을 프라이싱 한 안도렐리가 유입될 수 있지만, 한편으로는 지난 주 나타난 미국 채권금리와 달러의 상반된 움직임, 1분기 실적 가이던스 발표 등 여전히 변동성을 키울 만한 요소들이 대기 중. 이외 금주 다수 연준위원들의 발언과 중국 실물지표 발표, 주 후반 ASML, TSMC 등 주요 반도체 밸류체인 실적 발표 등에도 주목
- GICS 분류 기준 부동산(XLRE -0.1%) 외 전 업종 상승 마감한 가운데, IT(XLK +8.8%), 산업재(XLI +6.6%), 금융(XLF +5.6%), 커뮤니케이션(XLC +4.6%) 등 강세폭 확대. 이외 금리상승 헤지(PFIZ +22.6%), 금/은 채굴(RING +20.2%, GDX +19.2%, SLVP +18.2%), 항공/방산(SHLD +13.0%, XAR +12.1%, PPA +9.7%), 반도체(SMH +11.3%, SOXX +9.3%), 사이버보안(HACK +9.9%, CIBR +8.7%), 테크(IETC +9.5%, IYW +9.0%, VGT +8.7%), 우라늄(NLR +9.0%, URA +8.8%), 구리 채굴(COPX +8.7%) 등 강세

▶ 신규 상장 완료/예정 ETF

- Lazard, 7일(현지시간) 첫 액티브 ETF 3종 'Lazard Equity Megatrends ETF(THMZ)', 'Lazard Japanese Equity ETF(JPY)', 'Lazard Next Gen Technologies ETF(TEKY)' 출시하며 미국 ETF 시장 본격 진출. THMZ는 구조적 변화를 반영한 글로벌 메가트렌드를 식별하여 테마 중심 분산 투자, JPY는 Bottom-Up 방식으로 성장 잠재력이 있는 일본 상장 기업 주식 및 주식연계증권에 투자, TEKY는 하드웨어, 자동화, AI 등 차세대 기술 기업 중심으로 투자
- SS&C ALPS Advisors, 10일(현지시간) 전력수요 증가 수혜가 기대되는 중대형주에 투자하는 'Electrification Infrastructure ETF(ELFY)' 출시. 전력 생산, 송배전, 스마트그리드 등 전력화와 관련한 다양한 분야에 투자, 동일가중방식으로 포트폴리오 구성. ETF 펀입 조건은 시가총액 \$50억 이상, 3개월 일평균 거래량 \$500만 이상
- 15일 국내 증시에 상장·KB·한화자산운용의 '휴머노이드 로봇' 투자 ETF 3종 상장 예정. 'KODEX 미국휴머노이드로봇'은 미국 휴머노이드 및 부품 제작사 등에 투자, 'RISE 미국휴머노이드로봇'은 미국 휴머노이드로봇 관련 기업들을 3개 카테고리(하드웨어·소프트웨어·로봇 응용기업)로 분류한 뒤 카테고리별 키워드와의 유사도 점수 등을 고려해 중목을 선정, 'PLUS 글로벌휴머노이드로봇액티브'는 미국, 한국, 일본, 유럽의 휴머노이드 및 부품(구동기 및 센서) 관련 기업에 투자하는 액티브 상품

ETF Screener : Weekly Returns

주식 ETF 주간 수익률 High & Low10

티커	투자대상	AUM (\$mln)	Avg.Vol (1,000)	Return (%)				티커	투자대상	AUM (\$mln)	Avg.Vol (1,000)	Return (%)			
				1W	1M	YTD	1Y					1W	1M	YTD	1Y
RING	금 채굴	1,430	333	+20.2	+20.5	+48.7	+54.9	HAPS	美 소형주	112	0	-14.7	-14.9	-20.3	-13.5
SGDJ	금 채굴	153	24	+19.3	+16.5	+36.3	+42.2	GXUS	글로벌 중대형주(ex 미국)	436	0	-13.5	-11.2	-9.2	-4.7
GDX	금 채굴	15,895	20,408	+19.2	+18.8	+46.6	+46.0	KLMT	MSCI Climate 500	1,116	307	-12.3	-11.9	-11.2	n/a
GDXJ	금·은 채굴(소형주)	5,608	4,823	+19.2	+18.0	+43.2	+46.3	REM	주거·상업용 REITs	531	700	-7.1	-14.7	-9.4	-4.3
SGDM	금 채굴	365	57	+19.1	+21.4	+49.5	+55.2	MORT	美 모기지 리츠	255	545	-6.8	-14.8	-9.7	-3.3
SLVP	글로벌 은 채굴	270	171	+18.2	+9.9	+32.8	+28.1	SRHQ	美 퀄리티	150	0	-6.3	-6.6	-9.8	-1.4
SILJ	은채굴·탐사(스몰캡)	1,098	3,339	+18.1	+7.6	+24.4	+15.7	KOKU	MSCI World (ex. 일본)	577	1	-5.2	-3.8	-5.9	+4.8
GOAU	금·금속 채굴	116	30	+17.4	+20.6	+41.5	+42.5	KBWD	美 금융섹터 고배당주	361	270	-5.2	-13.8	-12.2	-6.2
SIL	글로벌 은광	1,456	1,098	+15.8	+8.4	+26.6	+28.0	PGJ	中 ADR	133	874	-4.6	-17.6	-2.8	+6.4
NVDY	엔비디아 (커버드콜)	1,300	2,679	+13.2	-0.5	-19.0	+11.0	KBWY	美 고배당 REITs	193	82	-4.5	-12.3	-15.6	-8.0

채권 ETF 주간 수익률 High & Low10

티커	투자대상	AUM (\$mln)	Avg.Vol (1,000)	Return (%)				티커	투자대상	AUM (\$mln)	Avg.Vol (1,000)	Return (%)			
				1W	1M	YTD	1Y					1W	1M	YTD	1Y
PFIZ	금리상승 헤지	149	147	+22.6	+11.9	+6.9	+11.1	GOVZ	美 장기국채 STRIPS	255	806	-10.2	-6.2	-2.0	-4.7
HIGH	월배당(음선 매도)	189	199	+7.3	+8.2	+4.1	+3.8	RFIX	이자율 하락 헷지	147	87	-9.4	-1.9	-1.2	n/a
FXF	스위스 프랑 강세	229	53	+5.7	+8.2	+11.3	+11.3	ZROZ	美 장기 STRIPS	1,468	442	-9.3	-5.6	-1.7	-4.2
HYGH	美 하이일드채	395	96	+4.4	-2.1	-2.3	+5.1	EDV	美 장기 STRIPS	3,329	1,265	-8.9	-5.6	-1.5	-2.6
CDX	하이일드채 금리 헤지	165	79	+4.2	-0.2	+5.1	+12.0	TYA	美 국채 (20Y+)	149	188	-7.7	-2.5	+4.4	+6.8
FXE	유로화	304	133	+3.7	+4.0	+10.0	+7.8	LTPZ	美 장기 TIPS (15Y+)	663	136	-6.7	-4.7	-1.2	+0.2
IBND	IG 회사채 (미국 외)	197	79	+3.4	+4.1	+9.1	+9.5	TLT	美 장기국채 (20Y+)	47,670	41,846	-6.4	-3.5	+0.5	+0.8
ISHG	글로벌 단기채권	117	23	+3.2	+3.9	+9.3	+8.9	HIMU	美 HY 지방채	1,746	n/a	-6.3	-7.0	-5.2	+0.7
CLOX	AAA 등급 CLO	134	103	+3.2	-1.0	+0.2	+5.2	RVNU	美 지방채(인프라)	129	31	-6.1	-6.0	-6.6	-4.1
ICLO	AAA 등급 CLO	309	230	+2.6	-0.8	-0.1	+4.9	SCHQ	美 장기국채(10Y+)	892	428	-6.1	-3.3	+0.8	+2.0

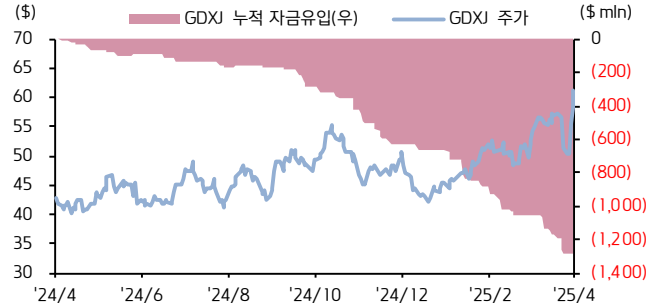
대체 ETF 주간 수익률 High & Low10

티커	투자대상	AUM (\$mln)	Avg.Vol (1,000)	Return (%)				티커	투자대상	AUM (\$mln)	Avg.Vol (1,000)	Return (%)			
				1W	1M	YTD	1Y					1W	1M	YTD	1Y
SIVR	은 실물	1,509	727	+8.0	-2.5	+11.1	+12.5	ETHE	이더리움 현물	1,874	4,705	-13.6	-19.9	-53.5	-49.4
SLV	은 실물	14,046	22,811	+7.8	-2.6	+10.9	+12.2	ETHA	이더리움 현물	1,852	10,893	-13.5	-19.7	-53.1	n/a
DBP	금, 은 선물	183	27	+6.9	+7.9	+19.2	+30.1	ETHW	이더리움 현물	141	352	-13.5	-19.9	-53.2	n/a
GLD	금	98,987	10,008	+6.5	+10.7	+23.0	+35.5	ETH	이더리움 현물	712	1,679	-13.5	-19.7	-53.2	n/a
IAUM	금	2,244	1,893	+6.5	+10.7	+23.2	+36.1	FETH	이더리움	580	1,621	-13.3	-19.7	-53.1	n/a
IAU	금	44,666	7,616	+6.5	+10.7	+23.1	+35.8	UNG	천연가스	372	7,916	-7.0	-20.0	+10.8	+25.5
GLTR	금·은·백금·팔라듐	1,328	49	+6.5	+6.1	+18.2	+24.9	CTA	롱/숏	978	717	-4.7	-6.0	-1.0	+8.2
AAAU	금 현물	1,392	1,753	+6.5	+10.7	+23.1	+35.9	TAIL	시장 하락 헤지	102	161	-4.6	+8.6	+16.6	+13.2
BAR	금	1,087	932	+6.4	+10.7	+23.1	+35.9	UUP	美 달러	253	1,234	-2.9	-2.8	-6.7	+0.3
OUNZ	금	1,577	1,115	+6.4	+10.7	+23.1	+35.8	DBO	WTI 원유	166	383	-2.5	-7.2	-12.7	-18.5

자료: MorningStar, 키움증권 리서치, 주) 2025.4.4 ~ 2025.4.11, 모든 ETF는 미국 상장, Aum\$ 1억 이상

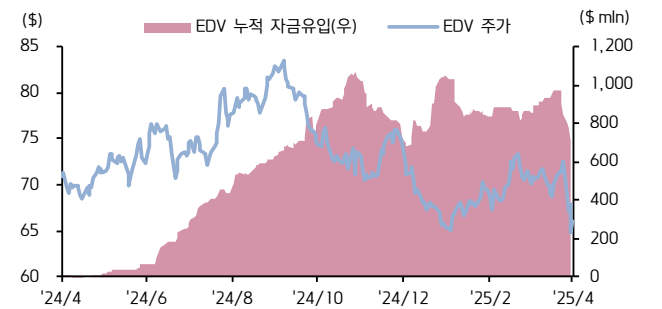
IM High ETF & 특징주

티커	투자대상	AUM (\$mIn)	Avg.Vol (1,000)	Return (%)			
				1W	1M	YTD	1Y
RING	금 채굴	1,431	333	+20.2	+20.5	+48.7	+55.2
SGDM	금 채굴	367	57	+19.1	+21.4	+49.5	+55.0
GDXJ	금은 채굴(소형주)	5,619	4,823	+19.2	+18.0	+43.2	+46.2
AUMI	금 채굴	9	6	+18.7	+22.6	+48.0	+68.4
GDX	금 채굴	15,844	20,408	+19.2	+18.8	+46.6	+47.6
GBUG	금&은 채굴	28	n/a	+19.0	+19.5	+15.5	+15.5
SGDJ	금 채굴	154	24	+19.3	+16.5	+36.3	+39.1
GOEX	금 채굴	53	13	+18.1	+17.9	+37.2	+46.2
GOAU	금·금속 채굴	117	30	+17.4	+20.6	+41.5	+42.1
GDXY	금 채굴	63	105	+13.7	+7.8	+15.7	-16.0

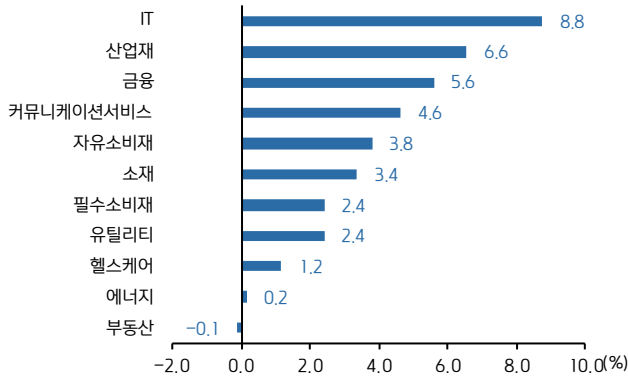


IM Lows ETF & 특징주

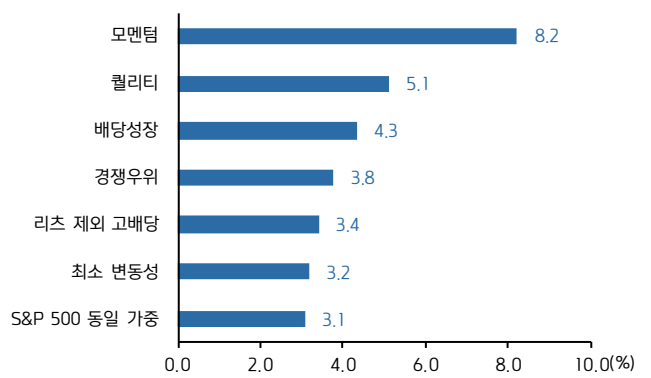
티커	투자대상	AUM (\$mIn)	Avg.Vol (1,000)	Return (%)			
				1W	1M	YTD	1Y
CVNY	CVNA 커버드콜	30	n/a	-26.7	-39.1	-45.3	-45.3
MARO	MARA 커버드콜	33	69	-10.3	-27.4	-49.4	-59.3
CONY	COIN 커버드콜	815	5,527	-12.5	-30.9	-48.2	-76.5
MSOS	마리화나	290	4,757	-17.9	-22.3	-43.3	-79.4
MRNY	MRNA 커버드콜	65	1,526	-18.0	-21.4	-53.2	-87.7
SMCY	SMCI 인컴전략	99	277	-12.1	-25.8	-29.2	-63.9
THTA	미국채 옵션전략	36	73	-29.8	-30.1	-31.5	-35.1
WEED	마리화나	3	11	-16.0	-23.1	-43.4	-79.3
ABNY	ABNB 커버드콜	25	18	-14.4	-27.7	-28.7	-47.1
WGMI	비트코인 채굴	102	737	-6.2	-24.2	-44.5	-23.6



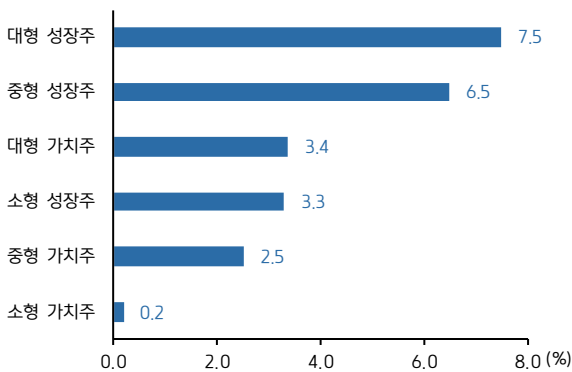
(미국) GICS 섹터별 ETF 주간 수익률



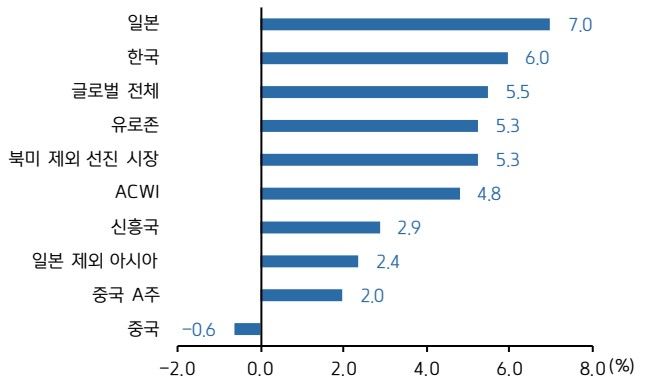
(미국) 전략 Factor별 ETF 주간 수익률



(미국) 사이즈-스타일별 ETF 주간 수익률



미국 외 지역별 ETF 주간 수익률



자료: Bloomberg, 키움증권 리서치, 주) 2025.4.4 ~ 2025.4.11, 평균거래량 n/a 인 종목은 상장 후 3개월 미만

ETF Screener : Weekly Fund Flows

글로벌 ETF 주간 Top Inflows (절대규모)

티커	ETF 명	자산군	투자대상	AUM (\$mln)	자금순유입 (\$mln)	유입강도 (%)	펀드플로우 (→)
SPY	SPDR S&P 500 ETF Trust	주식	S&P 500	559,693	19,311	3.7	
VOO	Vanguard S&P 500 ETF	주식	S&P 500	579,145	11,871	2.2	
QQQ	Invesco QQQ Trust Series 1	주식	나스닥 100	291,952	5,048	1.9	
BIL	SPDR Bloomberg 1-3 Month T-Bill ETF	채권	美 단기국채	47,656	2,845	6.5	
IEF	iShares 7-10 Year Treasury Bond ETF	채권	美 중기채권(7~10Y)	37,273	2,673	7.5	
SGOV	iShares 0-3 Month Treasury Bond ETF	채권	美 단기채권(0-3Y)	42,718	2,209	5.5	
ITOT	iShares Core S&P Total U.S. Stock Market ETF	주식	미국 상장 전체	61,394	2,151	3.8	
SPTI	SPDR Portfolio Intermediate Term Treasury ETF	채권	#N/A	8,003	1,863	23.7	
VTI	Vanguard Total Stock Market ETF	주식	미국 상장 전체	422,860	1,725	0.4	
IWM	iShares Russell 2000 ETF	주식	러셀 2000	58,719	1,590	2.8	

글로벌 ETF 주간 Top Outflows (절대규모)

티커	ETF 명	자산군	투자대상	AUM (\$mln)	자금순유입 (\$mln)	유출강도 (%)	펀드플로우 (→)
IVV	iShares Core S&P 500 ETF	주식	S&P 500	548,632	-8,425	-1.6	
XLF	Financial Select Sector SPDR Fund	주식	美 금융주	47,260	-1,690	-3.7	
JPST	JPMorgan Ultra-Short Income ETF	채권	美 초단기 채권	29,672	-1,644	-5.3	
JNK	SPDR Bloomberg High Yield Bond ETF	채권	美 투기등급회사채	5,920	-1,422	-20.7	
JAAA	Janus Henderson AAA CLO ETF	채권	美 CLOs	19,697	-1,318	-6.3	
BKLN	Invesco Senior Loan ETF	채권	시니어론	6,415	-1,313	-18.6	
XLE	Energy Select Sector SPDR Fund	주식	美 에너지	26,410	-1,267	-4.6	
FXI	iShares China Large-Cap ETF	주식	中 대형주	5,796	-1,064	-15.5	
AGG	iShares Core U.S. Aggregate Bond ETF	채권	IG 채권 종합	121,630	-1,026	-0.8	
SPHY	SPDR Portfolio High Yield Bond ETF	채권	美 HY 회사채 (18M+)	7,574	-980	-12.1	

자료: Bloomberg, 키움증권 리서치, 주) 2025.4.4 ~ 2025.4.11, 모든 ETF는 미국 상장. AUM \$1억/거래량 5만 주 이상, Leveraged/Inverse 제외

국내 ETF Screener

국내 ETF 주간 수익률 상위 Top10

티커	ETF 명	자산군	투자대상	AUM (억원)	Avg.Vol (1,000)	Return (%)			
						1W	1M	6M	1Y
494670	TIGER 조선 TOP10	주식	조선	2,341	1,104	+10.6	+5.1	n/a	n/a
466920	SOL 조선 TOP3 플러스	주식	조선	7,508	2,901	+9.6	+4.7	+68.8	+122.0
441540	HANARO Fn 조선해운	주식	조선 & 해운	732	127	+8.2	+2.7	+53.9	+97.2
445150	KODEX K-친환경조선해운액티브	주식	친환경 조선 & 해운	347.41	49	+8.1	+2.8	+48.1	+78.4
0023A0	SOL 미국양자컴퓨팅 TOP10	주식	美 양자컴퓨팅	129.67	225	+7.2	+16.9	n/a	n/a
473640	HANARO 글로벌금채굴기업	주식	글로벌 금 채굴	88	9	+6.8	+17.4	+29.3	+49.5
0000J0	PLUS 한화그룹주	주식	한화 그룹	1,263	455	+6.8	+1.6	n/a	n/a
449450	PLUS K 방산	주식	방산	6,381	1,148	+6.3	+0.6	+74.2	+124.3
483320	ACE 엔비디아밸류체인액티브	주식	엔비디아 밸류체인	1,464	1,068	+6.2	-6.7	-25.6	n/a
0020H0	KoAct 글로벌양자컴퓨팅액티브	주식	글로벌 양자컴퓨팅	92	126	+6.0	+5.8	n/a	n/a

국내 ETF 주간 수익률 하위 Top10

티커	ETF 명	자산군	투자대상	AUM (억원)	Avg.Vol (1,000)	Return (%)			
						1W	1M	6M	1Y
219390	RISE 미국 S&P 원유생산기업(합성 H)	주식	美 원유 생산	111	27	-11.5	-13.8	-24.7	-34.5
130680	TIGER 원유선물 Enhanced(H)	원자재	원유 선물	165	79	-10.6	-9.3	-17.1	-24.2
458250	TIGER 미국 30년국채스트림액티브(합성 H)	채권	美 국채 30년물 STRIP	6,720	248	-10.5	-8.9	-14.1	-9.4
487950	KODEX 대만테크고배당다우존스	주식	고배당 대만 테크	97	15	-10.0	-12.8	-8.1	n/a
490330	KoAct 미국뇌질환치료제액티브	주식	美 뇌질환 치료제	52	13	-9.8	-17.4	-15.6	n/a
277540	ACE 아시아 TOP50S&P	주식	아시아 상위 50개 기업	135	12	-9.0	-12.0	-3.7	+13.8
250730	RISE 차이나 HSCEI(H)	주식	中 항생지수	202	24	-8.7	-10.1	+3.6	+33.8
310080	RISE 중국 MSCI China(H)	주식	MSCI 중국	104	10	-8.5	-10.8	-3.6	+22.8
497510	ACE 글로벌빅파마	주식	글로벌 빅파마	78	22	-8.5	-14.4	n/a	n/a
261220	KODEX WTI 원유선물(H)	원자재	WTI 원유 선물	607	142	-8.4	-7.6	-15.6	-21.3

국내 ETF 주간 자금유입 Top10

티커	ETF 명	자산군	투자대상	AUM (억원)	유입액 (억원)	유입강도 (%)	펀드플로우 (→)
488770	KODEX 머니마켓액티브	채권	MMF	58,617	3,856	7.0%	
455890	RISE 머니마켓액티브	채권	MMF	26,010	1,738	7.2%	
102110	TIGER200	주식	코스피 200	22,856	1,305	6.0%	
360750	TIGER 미국 S&P500	주식	S&P 500	74,392	1,091	1.5%	
449180	KODEX 미국 S&P500	주식	S&P 500	5,656	1,091	23.8%	
229200	KODEX 코스닥 150	주식	코스닥 150	11,664	1,032	9.8%	
494900	TIGER25-12 금융채(AA-이상)	채권	'25년 12월 만기 금융채	11,411	1,013	9.8%	
102780	KODEX 삼성그룹주	주식	삼성 그룹	10,908	940	9.3%	
379810	KODEX 미국나스닥 100	주식	나스닥 100	21,847	864	4.2%	
213610	KODEX 삼성그룹밸류	주식	삼성 그룹	979	743	373.2%	

국내 ETF 주간 자금유출 Top10

티커	ETF 명	자산군	투자대상	AUM (억원)	유출액 (억원)	유출강도 (%)	펀드플로우 (→)
157450	TIGER 단기통안채	채권	단기 통안채	7,348	-1,137	-13.4%	
214980	KODEX 단기채권 PLUS	채권	단기 채권	15,403	-984	-6.0%	
357870	TIGER CD 금리투자 KIS 특별자산(합성)	기타	CD 금리	51,197	-936	-1.8%	
449170	TIGER KOFR 금리액티브(합성)	기타	KOFR 금리	30,149	-917	-3.0%	
423160	KODEX KOFR 금리액티브특별자산합성	기타	KOFR 금리	39,072	-848	-2.1%	
475630	TIGER CD1년금리액티브(합성)	기타	CD 금리	9,547	-823	-7.9%	
459580	KODEX CD 금리액티브(합성)	기타	CD 금리	88,733	-813	-0.9%	
453850	ACE 미국 30년국채액티브(H)	채권	美 국채 30년물	18,877	-671	-3.2%	
273130	KODEX 종합채권(AA-이상)액티브	채권	채권 종합	32,682	-608	-1.8%	
467940	KODEX25-11 회사채(A+이상)액티브	채권	'25년 11월 만기 회사채	1,652	-544	-24.8%	

자료: 펀드닥터, 키움증권 리서치, 주) 2025.4.4 ~ 2025.4.11, Leverage/Inverse 제외

Compliance Notice

- 당사는 동 자료를 기관투자자 또는 제 3자에게 사전 제공한 사실이 없습니다.
- 동 자료에 게시된 내용들은 본인의 의견을 정확하게 반영하고 있으며, 외부의 부당한 압력이나 간섭없이 작성되었음을 확인합니다.

고지사항

- 본 조사분석자료는 당사의 리서치센터가 신뢰할 수 있는 자료 및 정보로부터 얻은 것이나, 당사가 그 정확성이나 완전성을 보장할 수 없고, 통지 없이 의견이 변경될 수 있습니다.
- 본 조사분석자료는 유가증권 투자를 위한 정보제공을 목적으로 당사 고객에게 배포되는 참고자료로서, 유가증권의 종류, 종목, 매매의 구분과 방법 등에 관한 의사결정은 전적으로 투자자 자신의 판단과 책임하에 이루어져야 하며, 당사는 본 자료의 내용에 의거하여 행해진 일체의 투자행위 결과에 대하여 어떠한 책임도 지지 않으며 법적 분쟁에서 증거로 사용 될 수 없습니다.
- 본 조사 분석자료를 무단으로 인용, 복제, 전시, 배포, 전송, 편집, 번역, 출판하는 등의 방법으로 저작권을 침해하는 경우에는 관련법에 의하여 민·형사상 책임을 지게 됩니다.