

KIWOOM ETF WEEKLY



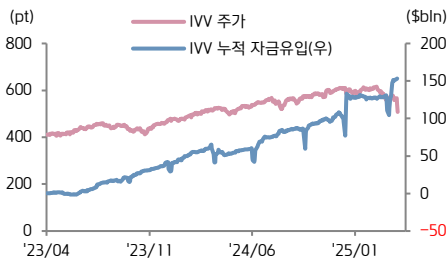
키움증권 리서치센터 글로벌리서치팀

I Global ETF 김진영 jykim@kiwoom.com

RA 조호준 hojun.cho@kiwoom.com

ETF

ETF of the Week



미국 주식형 ETF 로 매수 유입

Weekly Event

중앙은행

FOMC 회의록 (4/9)

미국 경제지표

3월 시카고 PMI (4/7), **3월 NFIB 소기업 낙관지수** (4/8), 2월 도매재고 (4/9), **3월 CPI**, 신규 실업수당 청구 (4/10), **3월 PPI** (4/11)

주요국 경제지표

유로존 2월 소매판매, 영국 3월 헬리팩스 주택가격지수, **독일 2월 무역수지**, 2월 산업생산 (4/7), **일본 2월 경상수지** (4/8), **중국 3월 CPI, 3월 PPI**, 한국 실업률 (4/10), **영국 2월 경제성장률**, 2월 산업생산, 2월 무역수지, **독일 3월 CPI**, 중국 3월 신규 대출, 3월 무역수지 (4/11)

주요 이벤트

미국 상호관세 발효 (4/9), 구글 클라우드 넥스트 (4/9~11)

실적

리바이스, 데이브 앤 버스터스 엔터테인먼트 (4/7), RPM 인터내셔널, **월그린부츠 얼라이언스**, 칼 메인 푸즈 (4/8), **델타 에어라인스**, **심플리 굿 푸즈**, BBB 푸즈, 프라이스스마트, 니오젠 (4/9), **프로그레시브, 카맥스**, 워페드 (4/10), **JP 모건**, **웰스파고**, **모건스탠리**, **볼락룩**, **뱅크오브뉴욕멜론**, **패셔널** (4/11)

* 경제지표 및 이벤트 날짜는 현지시간 기준

글로벌 ETF 주간 수익률 Top 10 (Leverage/Inverse 제외)

티커	ETF 명	자산군	투자대상	AUM (\$mIn)	Avg.Vol (1,000)	Return (%)			
						1W	1M	YTD	1Y
VIXY	ProShares VIX Short-Term Futures ETF	대체	변동성	141	1,928	+44.9	+50.9	+62.4	+31.3
VIXM	ProShares VIX Mid-Term Futures ETF	대체	변동성	28	251	+17.1	+17.7	+27.7	+13.3
TAIL	Cambria Tail Risk ETF	기타	시장 하락 헤지	87	104	+15.9	+17.6	+22.2	+15.5
GOVZ	iShares 25+ Year Treasury STRIPS Bond ETF	채권	美 장기국채 STRIPS	292	685	+6.0	+0.2	+9.1	+1.3
ZROZ	PIMCO 25+ Year Zero Coupon US Treasury Index ETF	채권	美 장기국채 STRIPS	1,611	421	+5.6	-0.4	+8.4	+0.9
TYA	Simplify Intermediate Term Treasury Futures Strategy ETF	채권	美 국채 (20Y+)	158	167	+4.7	+4.0	+13.1	+9.5
EDV	Vanguard Extended Duration Treasury ETF	채권	美 장기국채 STRIPS	3,924	1,111	+4.6	-0.2	+8.2	+2.6
SPD	Simplify US Equity PLUS Downside Convexity ETF	주식	S&P 500 풋옵션	83	54	+4.2	-1.0	-3.5	+5.6
BTAL	AGF U.S. Market Neutral Anti-Beta Fund	대체	베타 롱-숏	410	740	+3.4	+7.5	+15.5	+20.2
TLT	iShares 20+ Year Treasury Bond ETF	채권	美 장기국채 (20Y+)	51,244	36,798	+3.4	+0.7	+7.4	+4.4

자료: ETF DB, 키움증권 리서치, 주) 2025.3.28 ~ 2025.4.4, 모든 ETF는 미국 상장, 거래량 5만 주 이상

글로벌 ETF 주간 수익률 Top 10 (Leverage/Inverse)

티커	ETF 명	자산군	투자대상	AUM (\$mIn)	Avg.Vol (1,000)	Return (%)			
						1W	1M	YTD	1Y
UVIX	2x Long VIX Futures ETF	대체	변동성	167	7,013	+95.8	+98.8	+115.7	-27.0
UVXY	ProShares Ultra VIX Short-Term Futures ETF	대체	변동성	171	21,403	+70.3	+74.7	+92.0	+13.5
SOXS	Direxion Daily Semiconductor Bear 3x Shares	주식	반도체	441	45,526	+58.1	+81.7	+104.2	+35.0
LABD	Direxion Daily S&P Biotech Bear 3x Shares	주식	바이오테크	40	16,587	+44.6	+49.7	+69.5	+48.4
HIBS	Direxion Daily S&P 500 High Beta Bear 3X Shares	주식	S&P 500 고베타주	31	294	+44.0	+65.7	+88.8	+49.9
DRIP	Direxion Daily S&P Oil & Gas Exp. & Prod. Bear 2X Shares	주식	원유·가스 탐사·생산	52	3,468	+40.8	+26.0	+40.3	+92.8
TECS	Direxion Daily Technology Bear 3X Shares	주식	대형 기술주	84	879	+38.2	+59.4	+85.0	+22.5
WEBS	Direxion Daily Dow Jones Internet Bear 3X Shares	주식	인터넷	16	86	+32.6	+61.8	+64.4	+2.9
FAZ	Direxion Daily Financial Bear 3X Shares	주식	금융	96	26,693	+32.1	+50.7	+23.7	-22.4
SSG	Proshares Ultrashort Semiconductors	주식	반도체	8	85	+32.1	+42.0	+64.1	-24.1

자료: ETF DB, 키움증권 리서치, 주) 2025.3.28 ~ 2025.4.4, 모든 ETF는 미국 상장, 거래량 5만 주 이상

Weekly Issues & Comments

▶ 주간 글로벌 ETF 동향

- 지난 주 美 주요 지수/ETF는 하락 마감 (SPY -9.1%, QQQ -9.9%, DIA -7.8%, IWM -9.6%), 4/2일 트럼프 행정부는 모든 무역대상국에 대한 10% 보편관세 및 국가별 상호 관세율을 공개, 이후 2거래일 동안에만 S&P 500 지수와 나스닥 100 지수는 각각 10.2%, 10.4% 급락. 미국채 10년물 금리는 4%를 하회하는 수준까지 하락, WTI 유가는 60달러 선까지 급락. 이번 주 4.9일 추가 관세 부과 예정일을 앞두고 시장 공포심리가 극대화 된 가운데, 트럼프 대통령의 후속 행보와 중국 외 국가들의 추가 보복관세 발표 여부, 연준의 스탠스 변화 여부 등에 이목이 집중될 예정. 또한 주중 FOMC 회의록, 3월 CPI 물가 및 소비자심리지수 발표 대기 중이며 금요일부터는 금융주를 필두로 미국 1Q 어닝시즌 본격 돌입. 미국의 경기침체 가능성을 낮게 볼 수 있었던 이유 중 하나가 대형 은행들의 건전성이었던 만큼, 이번 1분기 금융주 실적에서 관세 리스크를 어느 정도로 반영하고 있는 지 가능해 볼 필요
- GICS 분류 기준 전 섹터 하락 마감인 가운데 에너지(XLE -14.8%), IT(XLK -11.6%), 금융(XLF -10.2%), 산업재(XLI -9.4%) 등 낙폭 확대한 한편 필수소비재(XLP -2.4%)는 하락폭 다소 제한. 이 외 변동성(VIXY +44.9%), 미국 초장기채(GOVZ +6.0%, ZROZ +5.6%, EDV +4.6%), 베타 롱-숏(BTAL +3.4%), 미국 장기채(TLT +3.4%, SPTL +3.1%, VGLT +3.1%, TLH +2.8%) 등 강세. 주식형 ETF는 대부분 하락 마감한 가운데 일부 파생형, 채권형 ETF만 강세 마감.

▶ 신규 상장 완료/예정 ETF

- Grayscale, 2일(현지시간) 비트코인 커버드콜 ETF 'Grayscale Bitcoin Covered Call ETF (BTCC)', 'Grayscale Bitcoin Premium Income ETF (BPI)' 출시. BTCC는 스팟 가격에 근접한 콜옵션을 매도하는 전략으로, 비트코인의 가격 변동성을 활용해 옵션 프리미엄을 통해 현금흐름과 시장 헤지 기능 추구. BPI는 OTM 콜옵션을 매도, 비트코인 가격 상승 시 배당과 유사한 수익을 추구하는 전략
- Defiance, 2일(현지시간) 금 옵션 투자 ETF 'Defiance Gold Enhanced Options Income ETF(GLDY)' 출시. GLDY는 액티브 ETF로, 금 실물 ETF인 'GLD' 성과를 추종하면서도 동시에 위클리 옵션 매도를 통해 월 분배금을 지급하도록 설계
- Calamos Investments, 3일(현지시간) 2종 버퍼 ETF 'Calamos S&P 500 Structured Alt Protection ETF(CPSR)', 'Calamos Nasdaq-100 Structured Alt Protection ETF(CPNM)' 출시. 각각 'SPY', 'QQQ' 기반 한 FLEX 옵션 전략을 활용해 각 지수 상승에 참여하는 동시, 1년 성과 기간 동안 발생하는 손실을 100% 보호해주도록 설계

ETF Screener : Weekly Returns

주식 ETF 주간 수익률 High & Low 10

티커	투자대상	AUM (\$mln)	Avg.Vol (1,000)	Return (%)				티커	투자대상	AUM (\$mln)	Avg.Vol (1,000)	Return (%)			
				1W	1M	YTD	1Y					1W	1M	YTD	1Y
SPD	S&P 500-풋옵션	83	54	+4.2	-1.0	-3.5	+5.6	XES	원유-가스 장비-서비스	184	60	-22.0	-19.7	-29.2	-41.4
KXI	글로벌 필수소비재	731	80	-1.6	-3.6	+3.5	+7.5	OIH	원유-가스 서비스	1,200	536	-20.5	-17.7	-23.4	-38.5
IHF	美 헬스케어	671	110	-1.7	+2.3	+7.5	+0.5	IEZ	원유-가스 장비-서비스	155	151	-19.7	-17.8	-21.1	-34.8
PREF	美 우선주	1,153	248	-1.8	-1.9	-0.4	+6.3	COPX	구리 채굴	2,615	1,203	-18.4	-13.5	-14.4	-25.4
ITB	美 주택건설	2,535	2,942	-1.9	-4.1	-9.9	-15.3	XOP	원유-가스 탐사-생산	2,282	3,189	-18.3	-13.8	-18.9	-31.3
PGF	美 은행 우선주	801	233	-2.0	-4.4	-1.9	-1.7	FXN	美 에너지	339	404	-18.0	-14.0	-17.5	-28.5
PSK	美 우선주	853	181	-2.0	-4.7	-2.4	-2.8	MSOS	마리화나	341	4,738	-17.9	-28.7	-43.3	-77.2
INCO	인도 소비재	322	62	-2.0	+4.2	-9.7	-6.3	FCG	천연가스 탐사-생산	402	426	-17.5	-11.5	-16.9	-25.0
FPE	美 우선주	5,798	1,488	-2.1	-3.0	-1.3	+5.0	XSD	반도체	1,053	51	-17.2	-23.2	-32.6	-26.2
PGX	美 우선주	4,174	6,476	-2.1	-4.7	-2.5	-1.3	IEO	원유-가스 탐사-생산	571	82	-16.8	-12.0	-12.9	-28.3

채권 ETF 주간 수익률 High & Low 10

티커	투자대상	AUM (\$mln)	Avg.Vol (1,000)	Return (%)				티커	투자대상	AUM (\$mln)	Avg.Vol (1,000)	Return (%)			
				1W	1M	YTD	1Y					1W	1M	YTD	1Y
GOVZ	美 장기국채 STRIPS	292	685	+6.0	+0.2	+9.1	+1.3	XOVR	美 대형주	308	412	-9.0	-15.0	-18.9	-3.4
ZROZ	美 장기 STRIPS	1,611	421	+5.6	-0.4	+8.4	+0.9	XCCC	하이일드 회사채	139	71	-6.8	-9.6	-8.3	+1.9
TYA	美 국채 (20Y+)	158	167	+4.7	+4.0	+13.1	+9.5	HYGH	美 하이일드채	434	93	-6.3	-7.0	-6.4	+1.1
EDV	美 장기 STRIPS	3,924	1,111	+4.6	-0.2	+8.2	+2.6	CWB	전환사채	3,781	704	-5.2	-6.6	-6.1	+3.2
TLT	美 장기국채 (20Y+)	51,244	36,798	+3.4	+0.7	+7.4	+4.4	CDX	하이일드채 금리 헤지	155	67	-4.7	-5.5	+0.9	+6.5
SPTL	美 장기국채(10Y+)	11,760	4,021	+3.1	+0.8	+7.1	+5.4	ICVT	전환사채	2,534	325	-4.6	-6.1	-5.4	+4.1
VGLT	美 장기국채(10Y+)	9,995	2,365	+3.1	+0.8	+7.2	+5.4	LONZ	美 시니어론	943	211	-3.6	-3.7	-3.9	+2.7
SCHQ	美 장기국채(10Y+)	955	382	+3.1	+0.9	+7.4	+5.4	HYGV	美 하이일드채	1,402	216	-3.5	-4.6	-3.0	+3.5
TLH	美 장기국채 (10-20Y)	10,222	1,580	+2.8	+1.2	+7.1	+6.6	ANGL	Fallen Angels	3,213	1,207	-3.5	-3.7	-2.0	+2.5
LGOV	美 장기 국채	664	288	+2.3	+1.3	+6.2	+7.5	FALN	Fallen Angels	2,096	1,040	-3.5	-4.0	-2.2	+3.0

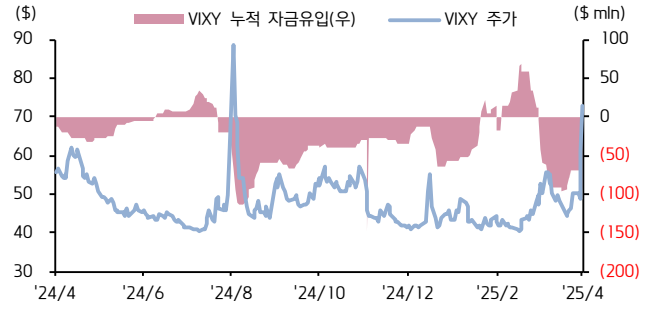
대체 ETF 주간 수익률 High & Low 10

티커	투자대상	AUM (\$mln)	Avg.Vol (1,000)	Return (%)				티커	투자대상	AUM (\$mln)	Avg.Vol (1,000)	Return (%)			
				1W	1M	YTD	1Y					1W	1M	YTD	1Y
VIXY	변동성	141	1,928	+44.9	+50.9	+62.4	+31.3	CPER	구리	200	169	-13.9	-3.7	+9.4	+4.8
VIXM	변동성	28	251	+17.1	+17.7	+27.7	+13.3	SIVR	은 실물	1,635	659	-12.7	-5.8	+2.9	+10.6
TAIL	시장 하락 헤지	87	104	+15.9	+17.6	+22.2	+15.5	SLV	은 실물	15,086	21,554	-12.7	-5.8	+2.9	+10.6
BTAL	베타 롱-숏	410	740	+3.4	+7.5	+15.5	+20.2	PSLV	은 실물	5,412	34,768	-12.1	-4.7	+5.5	+12.9
FXV	연화	634	290	+2.1	+1.8	+7.2	+2.6	BDRY	BDI 운임지수	62	249	-11.6	-8.6	-7.6	-55.8
CORN	옥수수	52	98	+1.5	+0.3	-0.2	-6.3	NTSX	자산배분(美주식-국채)	1,140	80	-9.5	-13.7	-12.4	-1.2
FXE	유로화	225	101	+1.1	+4.5	+6.1	+2.9	USO	WTI 원유	941	2,961	-9.2	-7.4	-10.1	-17.4
UDN	달러인덱스 숏	70	135	+1.0	+3.6	+6.2	+3.6	BNO	브렌트유	97	431	-8.6	-6.3	-7.9	-17.3
FXC	캐나다 달러	68	58	+0.7	+2.2	+1.4	-3.2	DBO	WTI 원유	198	326	-8.3	-7.4	-10.5	-16.4
BTC	비트코인 현물	3,564	1,180	+0.4	-2.3	-11.1	n/a	RYLD	러셀 2000 커버드콜	1,390	772	-8.3	-10.6	-12.3	-6.4

자료: ETF DB, 키움증권 리서치, 주) 2025.3.28 ~ 2025.4.4, 모든 ETF는 미국 상장, 거래량 5만 주 이상, Leveraged/Inverse 제외

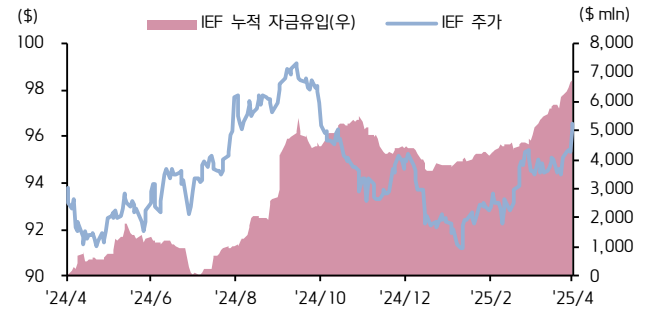
IM High ETF & 특징주

티커	투자대상	AUM (\$mln)	Avg.Vol (1,000)	Return (%)			
				1W	1M	YTD	1Y
VIXY	변동성	211	1,938	+44.8	+47.1	+62.4	+37.2
VIXM	변동성	33	254	+17.1	+17.4	+27.7	+15.7
TAIL	시장 하락 헤지	102	106	+15.9	+16.8	+21.9	+13.8
RFXI	금리 변동 헤지	179	78	+10.1	+5.5	+8.6	-4.8
HDGE	美 대형주 숏	58	88	+8.2	+10.7	+18.2	-4.4
QIS	QIS 절대수익운용	113	9	+9.7	+4.4	+3.6	-0.5
BTAL	베타 롱-숏	439	747	+3.4	+6.1	+15.5	+16.6
GOVZ	美 장기국채 STRIPS	300	691	+5.6	+2.1	+7.9	-1.8
TYA	美 국채 (20Y+)	156	170	+4.7	+4.2	+12.2	+5.5
ZROZ	美 장기 STRIPS	1,620	414	+4.4	+0.8	+7.2	-2.2

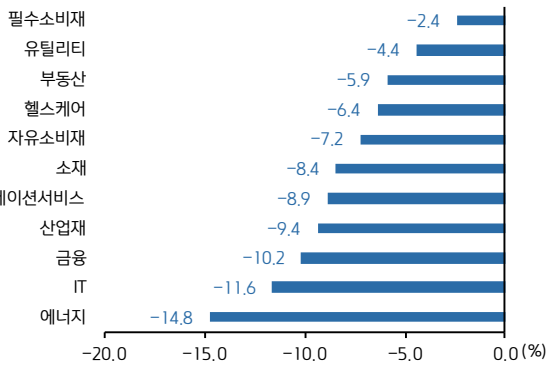


IM Lows ETF & 특징주

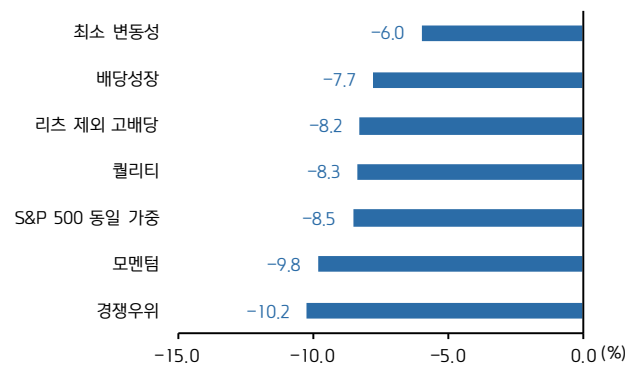
티커	투자대상	AUM (\$mln)	Avg.Vol (1,000)	Return (%)			
				1W	1M	YTD	1Y
CVNY	CVNA 커버드콜	30	n/a	-26.7	-39.1	-45.3	-45.3
MARO	MARA 커버드콜	33	69	-10.3	-27.4	-49.4	-59.3
CONY	COIN 커버드콜	815	5,527	-12.5	-30.9	-48.2	-76.5
MSOS	마리화나	290	4,757	-17.9	-22.3	-43.3	-79.4
MRNY	MRNA 커버드콜	65	1,526	-18.0	-21.4	-53.2	-87.7
SMCY	SMCI 인컴전략	99	277	-12.1	-25.8	-29.2	-63.9
THTA	미국채 옵션전략	36	73	-29.8	-30.1	-31.5	-35.1
WEED	마리화나	3	11	-16.0	-23.1	-43.4	-79.3
ABNY	ABNB 커버드콜	25	18	-14.4	-27.7	-28.7	-47.1
WGMI	비트코인 채굴	102	737	-6.2	-24.2	-44.5	-23.6



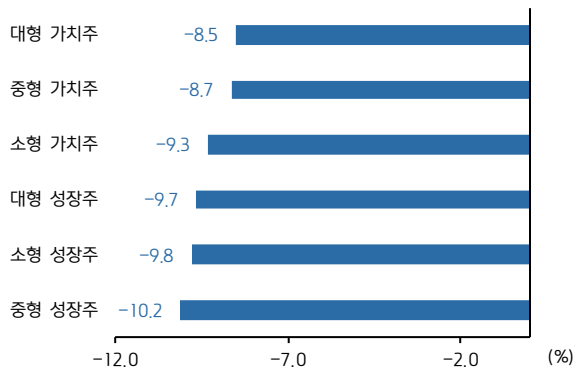
(미국) GICS 섹터별 ETF 주간 수익률



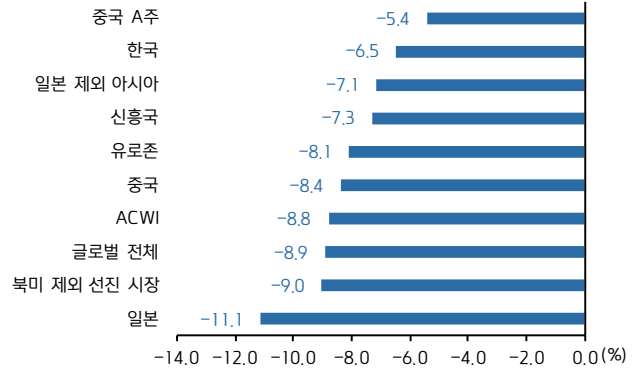
(미국) 전략 Factor별 ETF 주간 수익률



(미국) 사이즈-스타일별 ETF 주간 수익률



미국 외 지역별 ETF 주간 수익률



자료: Bloomberg, 키움증권 리서치, 주) 2025.3.28 ~ 2025.4.4, 평균거래량 n/a 인 종목은 상장 후 3개월 미만

ETF Screener : Weekly Fund Flows

글로벌 ETF 주간 Top Inflows (절대규모)

티커	ETF 명	자산군	투자대상	AUM (\$mln)	자금순유입 (\$mln)	유입강도 (%)	펀드플로우 (→)
IVW	iShares Core S&P 500 ETF	주식	S&P 500	526,696	3,189	0.6	
VOO	Vanguard S&P 500 ETF	주식	S&P 500	538,373	2,603	0.4	
BIL	SPDR Bloomberg 1-3 Month T-Bill ETF	채권	美 단기국채	44,070	2,350	5.7	
LQD	iShares iBoxx \$ Investment Grade Corporate Bond ETF	채권	美 투자등급 회사채	30,872	1,424	4.8	
SGOV	iShares 0-3 Month Treasury Bond ETF	채권	美 단기채권 (0-3Y)	40,475	1,239	3.2	
SPLG	SPDR Portfolio S&P 500 ETF	주식	S&P 500	53,790	1,006	1.7	
VTI	Vanguard Total Stock Market ETF	주식	미국 상장 전체	399,923	911	0.2	
FXU	First Trust Utilities AlphaDEX Fund	주식	美 유틸리티	1,388	905	88.1	
VCSH	Vanguard Short-Term Corporate Bond ETF	채권	美 단기 회사채	34,581	899	2.6	
RSP	Invesco S&P 500 Equal Weight ETF	주식	S&P 500 동일가중	66,456	741	1.0	

글로벌 ETF 주간 Top Outflows (절대규모)

티커	ETF 명	자산군	투자대상	AUM (\$mln)	자금순유입 (\$mln)	유출강도 (%)	펀드플로우 (→)
SPY	SPDR S&P 500 ETF Trust	주식	S&P 500	521,440	-12,320	-2.2	
IWM	iShares Russell 2000 ETF	주식	러셀 2000	56,142	-2,236	-3.5	
QQQ	Invesco QQQ Trust Series 1	주식	나스닥 100	268,290	-2,031	-0.7	
TLT	iShares 20+ Year Treasury Bond ETF	채권	美 장기국채 (20Y+)	51,885	-1,466	-2.8	
IVW	iShares S&P 500 Growth ETF	주식	美 성장주	45,602	-1,000	-1.9	
FXD	First Trust Consumer Discretionary AlphaDEX Fund	주식	美 자유소비재	416	-840	-112.2	
IGV	iShares Expanded Tech-Software Sector ETF	주식	북미 소프트웨어	8,410	-812	-8.0	
FV	First Trust Dorsey Wright Focus 5 ETF	주식	Top 5 섹터(상대강도)	3,136	-700	-20.1	
GOVT	iShares U.S. Treasury Bond ETF	채권	美 국채종합	26,822	-609	-2.2	
IGSB	iShares 1-5 Year Investment Grade Corporate Bond ETF	채권	美 IG 등급 회사채(1~5Y)	21,493	-564	-2.6	

자료: Bloomberg, 키움증권 리서치, 주) 2025.3.28 ~ 2025.4.4, 모든 ETF는 미국 상장. AUM \$1억/거래량 5만 주 이상, Leveraged/Inverse 제외

국내 ETF Screener

국내 ETF 주간 수익률 상위 Top10

티커	ETF 명	자산군	투자대상	AUM (억원)	Avg.Vol (1,000)	Return (%)			
						1W	1M	6M	1Y
458250	TIGER 미국 30년국채스트림액티브(합성 H)	채권	美 국채 30년물	7,305	209	+6.9	-0.2	-8.2	-0.9
476750	ACE 미국 30년국채엔화노출액티브(H)	채권	美 국채 30년물	1,074	186	+5.6	+0.8	+1.2	+7.7
0000J0	PLUS 한화그룹주	주식	한화 그룹주	1,155	465	+5.6	-5.0	n/a	n/a
472870	RISE 미국 30년국채엔화노출(합성 H)	채권	美 국채 30년물	3,781	1,018	+5.4	+0.9	+1.4	+7.9
304660	KODEX 미국 30년국채울트라선물(H)	채권	美 국채 30년물	2,948	261	+4.8	+0.9	-3.7	+2.2
445150	KODEX K-친환경조선해운액티브	주식	조선&해운	331	47	+4.8	-4.8	+35.9	+60.6
449450	PLUS K 방산	주식	방산	5,545	1,120	+4.4	-1.3	+69.7	+106.0
461600	SOL 미국 30년국채액티브(H)	채권	美 국채 30년물	532	56	+4.4	+0.8	-3.6	+2.0
453850	ACE 미국 30년국채액티브(H)	채권	美 국채 30년물	20,622	2,175	+4.3	+0.7	-4.1	+2.0
475050	ACE KPOP 포커스	주식	K-POP	1,015	415	+4.2	-3.5	+51.7	+21.8

국내 ETF 주간 수익률 하위 Top10

티커	ETF 명	자산군	투자대상	AUM (억원)	Avg.Vol (1,000)	Return (%)			
						1W	1M	6M	1Y
473500	KIWOOM 글로벌전력반도체	주식	글로벌 전력반도체	23	6	-19.7	-21.0	-26.2	-34.9
465660	TIGER 일본반도체 FACTSET	주식	일본 반도체	281	29	-14.7	-17.0	-19.1	-38.3
469060	RISE 미국반도체 NYSE	주식	美 반도체	100	39	-14.2	-16.9	-19.4	-18.9
469160	ACE 일본반도체	주식	일본 반도체	135	14	-13.5	-13.2	-14.9	-27.2
479620	SOL 미국 AI 반도체칩메이커	주식	美 반도체	199	30	-13.3	-16.9	-21.6	n/a
483320	ACE 엔비디아벨류체인액티브	주식	엔비디아 벨류체인	1,469	1,042	-13.2	-18.7	-24.3	n/a
381180	TIGER 미국필라델피아반도체나스닥	주식	美 반도체	19,514	1,187	-13.2	-16.8	-17.8	-15.5
491830	TIGER 미국 AI 반도체캡리스	주식	美 반도체	126	108	-12.6	-14.4	-13.8	n/a
469050	RISE 미국반도체 NYSE(H)	주식	美 반도체	204	20	-12.6	-16.1	-26.1	-26.3
245710	ACE 베트남 VN30(합성)	주식	베트남 VN30	2,195	55	-12.5	-10.5	-5.3	-0.0

국내 ETF 주간 자금유입 Top10

티커	ETF 명	자산군	투자대상	AUM (억원)	유입액 (억원)	유입강도 (%)	펀드플로우 (→)
229200	KODEX 코스닥 150	주식	코스닥 150	10,526	1,151	12.2%	
273130	KODEX 종합채권(AA-이상)액티브	채권	채권 종합	33,298	1,099	3.4%	
0007F0	KODEX27-12 회사채(AA-이상)액티브	채권	'27.12월 만기 회사채	3,152	981	45.5%	
477080	RISECD 금리액티브특별자산(합성)	기타	CD 금리	9,850	914	10.2%	
360750	TIGER 미국 S&P500	주식	S&P 500	73,065	873	1.1%	
069500	KODEX200	주식	코스피 200	58,078	655	1.1%	
411060	ACEKRX 금현물특별자산	대체	금 현물	12,206	498	4.2%	
148020	RISE200	주식	코스피 200	11,035	475	4.3%	
102110	TIGER200	주식	코스피 200	21,930	423	1.9%	
190620	ACE 단기자금	채권	단기자금	1,224	402	49.0%	

국내 ETF 주간 자금유출 Top10

티커	ETF 명	자산군	투자대상	AUM (억원)	유출액 (억원)	유출강도 (%)	펀드플로우 (→)
473440	ACE11 월만기자동연장회사채(AA-이상)액티브	채권	11월 만기 회사채	893	-740	-45.3%	
479520	RISEKOFR 금리액티브(합성)	기타	KOFR 금리	2,456	-644	-20.8%	
488770	KODEX 머니마켓액티브	채권	MMF	54,725	-554	-1.0%	
361580	RISE200TotalReturn	주식	코스피 200 TR	2,071	-360	-14.2%	
423160	KODEXKOFR 금리액티브특별자산(합성)	기타	KOFR 금리	39,901	-299	-0.7%	
476550	TIGER 미국 30년국채커버드콜액티브(H)	채권	美 국채 30년물	13,218	-276	-2.1%	
365780	ACE 국고채 10년	채권	국고채 10년물	3,212	-260	-7.6%	
196230	RISE 단기통안채	채권	단기통안채	3,723	-224	-5.7%	
461260	ACE25-06 회사채(AA-이상)액티브	채권	'25.6월 만기 회사채	725	-217	-23.0%	
357870	TIGERCD 금리투자 KIS 특별자산(합성)	기타	CD 금리	52,105	-215	-0.4%	

자료: 펀드닥터, 키움증권 리서치, 주) 2025.3.28 ~ 2025.4.4, Leverage/Inverse 제외

Compliance Notice

- 당사는 동 자료를 기관투자자 또는 제 3자에게 사전 제공한 사실이 없습니다.
- 동 자료에 게시된 내용들은 본인의 의견을 정확하게 반영하고 있으며, 외부의 부당한 압력이나 간섭없이 작성되었음을 확인합니다.

고지사항

- 본 조사분석자료는 당사의 리서치센터가 신뢰할 수 있는 자료 및 정보로부터 얻은 것이나, 당사가 그 정확성이나 완전성을 보장할 수 없고, 통지 없이 의견이 변경될 수 있습니다.
- 본 조사분석자료는 유가증권 투자를 위한 정보제공을 목적으로 당사 고객에게 배포되는 참고자료로서, 유가증권의 종류, 종목, 매매의 구분과 방법 등에 관한 의사결정은 전적으로 투자자 자신의 판단과 책임하에 이루어져야 하며, 당사는 본 자료의 내용에 의거하여 행해진 일체의 투자행위 결과에 대하여 어떠한 책임도 지지 않으며 법적 분쟁에서 증거로 사용 될 수 없습니다.
- 본 조사 분석자료를 무단으로 인용, 복제, 전시, 배포, 전송, 편집, 번역, 출판하는 등의 방법으로 저작권을 침해하는 경우에는 관련법에 의하여 민·형사상 책임을 지게 됩니다.