

# KIWOOM ETF WEEKLY



키움증권 리서치센터 글로벌리서치팀

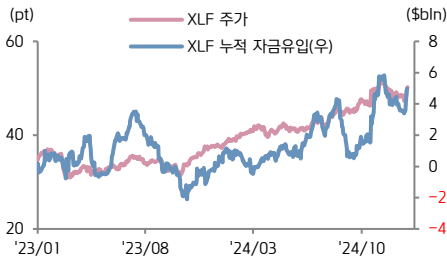
I Global ETF 김진영 jykim@kiwoom.com

RA 조호준 hojun.cho@kiwoom.com



# ETF

## ETF of the Week



미국 금융 섹터 ETF로 자금유입

## Weekly Event

### 중앙은행

BOJ 통화정책회의 (1/24)

### 미국 경제지표

12월 경기선행지수(1/22), 12월 기준주택판매, 1월 미시간대 소비자심리지수, 1월 미시간대 소비자기대지수, 1월 미시간대 기대인플레이션 (1/24)

### 주요국 경제지표

일본 11월 핵심기계수주, 유로존 11월 건설생산, 독일 12월 PPI, 한국 12월 PPI, 중국 1월 PboC 대출우대금리 (1/20), 유로존 1월 ZEW 경기전망지수, 영국 11월 실업률 (1/21), 일본 12월 수출입동향, 한국 4분기 경제성장률 (1/23), 일본 12월 CPI (1/24)

### 주요 이벤트

트럼프 취임식, 미국 마틴루터킹 Jr. Day 휴장 (1/20)

### 실적

넷플릭스, 찰스슈왈, 프롤로지스, D.R.호튼 (1/21), 프록터앤드갬블, 존슨앤드존슨, 애보트 래브러토리스, GE 베르노바, 알코아 (1/22), 인튜이티브 서지컬, GE 에어로스페이스, 텍사스인스트루먼트, 프리모트 맥모란 (1/23), 아메리칸 익스프레스, 넥스트에라 에너지 (1/24)

\* 경제지표 및 이벤트 날짜는 현지시간 기준

## 글로벌 ETF 주간 수익률 Top 10 (Leverage/Inverse 제외)

티커	ETF 명	자산군	투자대상	AUM (\$mIn)	Avg.Vol (1,000)	Return (%)			
						1W	1M	YTD	1Y
CRPT	First Trust SkyBridge Crypto Industry & Digital Economy ETF	주식	암호화폐-디지털 경제	103	95	+13.2	-6.9	+19.6	+189.2
IBIT	iShares Bitcoin Trust ETF	대체	비트코인 현물	55,459	51,741	+10.7	-1.0	+12.4	+155.4
BKCH	Global X Blockchain ETF	주식	블록체인	189	78	+10.7	-11.1	+17.8	+101.7
BITO	ProShares Bitcoin ETF	대체	비트코인 선물	2,482	11,810	+10.6	-1.8	+11.9	+137.6
BTC	Grayscale Bitcoin Mini Trust ETF	대체	비트코인 현물	3,894	2,108	+10.6	-1.1	+10.9	n/a
DAPP	VanEck Digital Transformation ETF	주식	디지털 전환	208	381	+10.3	-10.8	+16.6	+137.9
BITQ	Bitwise Crypto Industry Innovators ETF	주식	암호화폐-블록체인	204	219	+10.1	-8.7	+16.3	+133.8
STCE	Schwab Crypto Thematic ETF	주식	암호화폐 산업	116	72	+10.1	-8.2	+14.7	+103.6
WGMI	CoinShares Valkyrie Bitcoin Miners ETF	주식	비트코인 채굴	210	654	+9.8	-14.1	+14.3	+114.0
FDIG	Fidelity Crypto Industry and Digital Payments ETF	주식	디지털결제 & 암호화폐산업	182	109	+9.0	-11.7	+11.2	+78.6

자료: ETF DB, 키움증권 리서치, 주) 2025.1.10 ~ 2025.1.17, 모든 ETF는 미국 상장, 거래량 5만 주 이상

## 글로벌 ETF 주간 수익률 Top 10 (Leverage/Inverse)

티커	ETF 명	자산군	투자대상	AUM (\$mIn)	Avg.Vol (1,000)	Return (%)			
						1W	1M	YTD	1Y
CONL	GraniteShares 2x Long COIN Daily ETF	주식	코인베이스	1,111	9,925	+28.2	-18.0	+36.5	+139.3
NAIL	Direxion Daily Homebuilders & Supplies Bull 3X Shares	주식	홈빌더-주택건설	332	378	+26.8	-9.3	+16.2	-8.1
DPST	Direxion Daily Regional Banks Bull 3X Shares	주식	美 지역은행	816	858	+25.4	-10.4	+12.2	+53.6
FAS	Direxion Daily Financial Bull 3X Shares	주식	금융	2,643	643	+18.9	+3.7	+10.9	+111.6
YINN	Direxion Daily FTSE China Bull 3X Shares	주식	中 대형주	1,482	8,088	+18.4	-0.3	-2.1	+88.5
SOXL	Direxion Daily Semiconductor Bull 3x Shares	주식	반도체	9,906	75,148	+15.8	+0.2	+19.0	+5.0
CWEB	Direxion Daily CSI China Internet Index Bull 2x Shares	주식	中 인터넷	273	602	+15.8	-4.3	+0.5	+31.6
TSLL	Direxion Daily TSLA Bull 2X Shares	주식	테슬라	5,524	73,576	+15.4	-19.6	+8.7	+177.0
DRN	Direxion Daily Real Estate Bull 3x Shares	대체	美 REITs	71	1,074	+15.3	-9.8	+2.1	+11.4
DFEN	Direxion Daily Aerospace & Defense Bull 3X Shares	주식	항공우주 및 방위	177	266	+13.8	+2.8	+12.6	+64.5

자료: ETF DB, 키움증권 리서치, 주) 2025.1.10 ~ 2025.1.17, 모든 ETF는 미국 상장, 거래량 5만 주 이상

## Weekly Issues & Comments

### ▶ 주간 글로벌 ETF 동향

- 지난 주 미 3대 지수는 CPI 컨센서스 하회, 금융주 호실적 발표, 트럼프 정책 기대감 유입 등에 힘입어 강세 마감 (SPY +2.9%, QQQ +2.9%, DIA +3.7%, IWM +4.0%). 미국 12월 CPI는 시장 예상치를 하회하며 시장에 안도감을 안겨 주었고, 이어 대형 은행들이 4Q24 호실적을 발표함에 따라センチ먼트 개선. 산업생산 및 주택착공 등 경제지표 호조세도 견조한 미국 경기 상황을 확인시켜주며 증시 상승 견인. 이번 주에는 20일 트럼프 2기 출범과 24일 BOJ 회의, 주 중 넷플릭스를 비롯한 주요기업 실적발표 등에 주목. 트럼프 대통령은 취임 직후부터 다수 행정명령 시행이 전방위며 관세 정책의 강도가 시장에 어떤 영향을 미칠 지에 주목. 또한 이번 BOJ 금정위에서는 금리인상 전망이 강화되고 있으며, 매파적 입장 확인 시 연화 강세 요인으로 작용할 것 예상
- GICS 기준 전 업종 상승 마감한 가운데 에너지(XLE +6.3%), 금융(XLF +6.1%), 원자재(XLB +6.0%), 산업재(XLI +4.9%), 부동산(XLRE +4.8%), 유틸리티(XLU +4.3%) 섹터 강세 두드러짐. 테마 ETF 중에서는 블록체인(CRPT +13.2%, BKCH +10.7%, DAPP +10.3%), 주택/건설(ITB +8.5%, XHB +8.1%), 은행(KBWB +8.3%, KRE +8.2%, KBE +8.1%), 원유/생선(IEZ +8.5%, OIH +7.4%), 제조업/인프라(AIRR +7.3%, PAVE +7.1%, IFRA +6.9%), 전기차(LIT +6.3%), 에너지-미드스트림(MLPX +6.2%) 등 강세

### ▶ 신규 상장 완료/예정 ETF

- 14일(현지시간) YieldMax, 암호화폐 산업과 테크 기업들에 투자할 수 있는 액티브 ETF 'YieldMax Crypto Industry & Tech Portfolio Option Income ETF (LFGY)' 출시. 'LFGY'는 포트폴리오 내 기초 증권에 대한 옵션 전략을 활용하여 시장 하락 시 자본 보전이 일부 가능한 대신, 상승에는 일부 제한된 참가 가능
- 15일(현지시간) NEOS Investments, 'NEOS Real Estate High Income ETF(YRRI)'를 출시하며 부동산 분야에서 옵션 기반 소득 ETF 라인업을 확장. 'YRRI'는 다투존스 미국 부동산 지수에 포함된 REIT에 투자하며, 커버드콜 전략을 통해 월간 소득 창출을 추구. 이 전략은 자산 상승 잠재력의 일부를 소득으로 전환
- 16일(현지시간) Sprott 자산운용, 은광 업체와 실물 은에 대한 노출을 제공하는 'Sprott Silver Miners & Physical Silver ETF(SLVR)' 출시. 'SLVR'은 은 채굴, 개발, 생산을 포함한 은 관련 산업 성과와 실물 은 자체의 성과를 추적하는 'Nasdaq Sprott Silver Miners™' 지수를 추종
- 21일 국내 증시에 'MAGA' 내건 美 제조업 테마 ETF 상장 예정. '트럼프 2기' 출범에 맞춰 국내 시장에도 트럼프 정책 수혜를 타깃하는 상품으로 'NYSE 팩트셋 미국 중심 제조 지수'를 기초지수로 추종하며, 미국 내 매출이 75% 이상인 중소형 제조기업을 선별해 편입할 예정

## ETF Screener : Weekly Returns

### 주식 ETF 주간 수익률 High & Low 10

티커	투자대상	AUM (\$mln)	Avg.Vol (1,000)	Return (%)				티커	투자대상	AUM (\$mln)	Avg.Vol (1,000)	Return (%)			
				1W	1M	YTD	1Y					1W	1M	YTD	1Y
CRPT	암호화폐-디지털 경제	103	95	+13.2	-6.9	+19.6	+189.2	ARGT	아르헨티나 주식	1,095	388	-4.2	-2.8	+2.6	+73.2
BKCH	블록체인	189	78	+10.7	-11.1	+17.8	+101.7	GNOM	유전공학	67	61	-3.8	-7.1	-1.1	-11.6
DAPP	디지털 전환	208	381	+10.3	-10.8	+16.6	+137.9	ARKG	유전공학	1,120	2,765	-2.6	-4.4	+2.4	-16.2
BITQ	암호화폐-블록체인	204	219	+10.1	-8.7	+16.3	+133.8	CNBS	마리화나	12	70	-2.1	-3.5	-10.2	-40.8
STCE	암호화폐 산업	116	72	+10.1	-8.2	+14.7	+103.6	YOLO	마리화나	30	86	-1.7	-1.7	-3.7	-27.4
WGMI	비트코인 채굴	210	654	+9.8	-14.1	+14.3	+114.0	XBI	S&P 500 헬스케어	6,174	8,960	-1.6	-7.2	-2.3	+1.2
FDIG	디지털경제 & 암호화산업	182	109	+9.0	-11.7	+11.2	+78.6	PPH	美 제약기업	560	216	-1.2	-1.6	-1.1	+3.1
BLOK	암호화폐-블록체인	906	337	+8.7	-4.4	+11.4	+93.3	EWM	말레이시아 주식	283	331	-0.9	-3.6	-4.4	+15.9
ITB	美 주택 건설	2,791	1,939	+8.5	-2.2	+5.7	+8.3	XRT	S&P 500 리테일	529	4,633	-0.8	-5.5	-1.5	+16.5
IEZ	원유 가스 장비-서비스	173	152	+8.5	+9.8	+11.7	+10.7	INCO	인도 소비재	345	57	-0.8	-5.5	-2.7	+10.0

### 채권 ETF 주간 수익률 High & Low 10

티커	투자대상	AUM (\$mln)	Avg.Vol (1,000)	Return (%)				티커	투자대상	AUM (\$mln)	Avg.Vol (1,000)	Return (%)			
				1W	1M	YTD	1Y					1W	1M	YTD	1Y
TYA	美 국채 (20Y+)	106	66	+3.4	-3.5	-0.5	-6.8	IBMP	'27.12 만기 지방채	507	93	-0.2	-0.1	+0.2	+2.2
XOVR	美 대형주	231	220	+3.0	-1.6	+3.9	+44.2	AGZD	채권 롱/숏 전략	148	82	-0.0	-0.2	-0.0	+6.5
GOVZ	美 장기국채 (25Y+) STRIPS	281	666	+2.7	-6.2	-1.3	-9.2	ITM	美 지방채	1,987	317	-0.0	-1.1	-0.6	+1.5
CWB	전환사채	4,351	919	+2.6	-1.2	+2.6	+15.1	CMF	캘리포니아주 지방채	3,748	608	+0.0	-1.2	-0.9	+1.6
ZROZ	美 장기 STRIPS	1,503	568	+2.6	-6.2	-1.4	-9.0	IBHE	'25년 만기 하이일드채	617	236	+0.0	+0.3	+0.0	+7.6
ICVT	전환사채	2,606	288	+2.5	-1.4	+2.4	+15.5	IBTF	2025년 만기 국채	2,239	745	+0.0	+0.4	+0.1	+4.6
EDV	美 장기 STRIPS	3,796	1,158	+2.5	-5.0	-1.1	-6.5	BSCP	'25년 만기 회사채	3,956	850	+0.1	+0.4	+0.2	+5.2
TLTW	美 장기채권(20Y+) 커버드콜	959	816	+2.0	-2.7	-0.0	+1.4	FUMB	美 초단기 지방채	204	64	+0.1	+0.3	+0.2	+3.1
TLT	美 장기국채 (20Y+)	51,709	40,442	+2.0	-3.2	-0.2	-3.2	VRIG	변동금리 IG 채권	1,202	303	+0.1	+0.5	+0.3	+6.5
LTPZ	美 장기 TIPS (15Y+)	685	120	+1.9	-2.7	-0.0	-2.5	IBMN	25년 만기 지방채	484	78	+0.1	+0.2	+0.2	+2.9

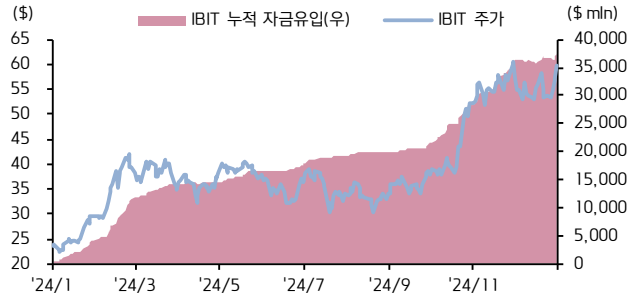
### 다체 ETF 주간 수익률 High & Low 10

티커	투자대상	AUM (\$mln)	Avg.Vol (1,000)	Return (%)				티커	투자대상	AUM (\$mln)	Avg.Vol (1,000)	Return (%)			
				1W	1M	YTD	1Y					1W	1M	YTD	1Y
IBIT	비트코인 현물	55,459	51,741	+10.7	-1.0	+12.4	+155.4	BDRY	BDI 운임지수	35	133	-14.6	-5.8	-5.9	-48.9
BITO	비트코인 선물	2,482	11,810	+10.6	-1.8	+11.9	+137.6	VIXY	변동성	142	1,211	-11.3	+1.2	-4.2	-29.5
BTC	비트코인 현물	3,894	2,108	+10.6	-1.1	+10.9	n/a	KCCA	美 탄소배출권	106	127	-6.7	-10.2	-11.1	-27.4
MORT	美 모기지 리츠	290	332	+5.5	-0.7	+2.8	+6.1	CANE	설탕	12	59	-5.0	-9.2	-3.9	-17.9
REM	주거-상업용 REITs	574	380	+5.4	-1.4	+2.9	+4.2	VIXM	변동성	25	139	-4.6	+0.3	+0.2	-10.8
IYR	美 REITs	3,773	5,572	+4.9	-2.8	+0.9	+10.2	PFIX	금리상승 헤지	195	95	-3.3	+9.3	+2.7	+19.2
XLRE	美 REITs	6,889	5,370	+4.9	-2.6	+1.0	+10.9	BTAL	베타 롱-숏	345	354	-2.3	+0.5	-3.0	+1.3
VNQ	美 REITs	33,829	3,657	+4.8	-3.2	+0.6	+10.4	PLTM	백금	48	96	-2.3	+0.2	+3.5	+2.8
FREL	美 REITs	980	166	+4.7	-3.2	+0.6	+10.7	KMLM	Managed Futures	330	125	-2.0	-0.2	-0.8	-1.0
SCHH	美 REITs	7,293	5,474	+4.6	-3.2	+0.3	+9.9	PPLT	백금	1,023	191	-1.9	+0.5	+3.7	+3.1

자료: ETF DB, 키움증권 리서치, 주) 2025.1.10 ~ 2025.1.17, 모든 ETF는 미국 상장, 거래량 5만 주 이상

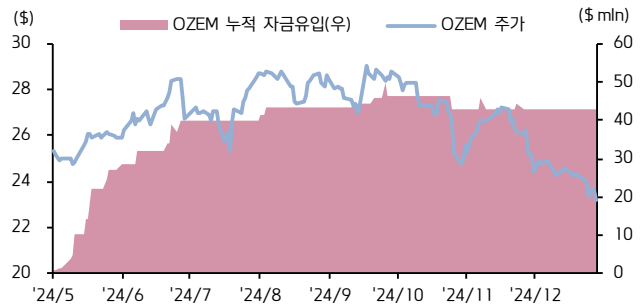
IM High ETF & 특징주

티커	투자대상	AUM (\$mln)	Avg.Vol (1,000)	Return (%)			
				1W	1M	YTD	1Y
GRN	탄소배출권 선물	23	3	+6.3	+23.2	+8.8	+27.1
KEUA	유럽 탄소배출권 선물	9	3	+6.7	+20.5	+7.3	+6.5
EINC	美 에너지(인컴)	79	10	+6.3	+10.9	+9.5	+52.6
BTGD	비트코인&금	26	50	+11.3	-0.6	+16.0	+50.3
IEZ	원유&가스 장비서비스	180	152	+8.5	+11.4	+11.7	+10.3
FBTC	비트코인 현물	22,267	5,907	+10.8	-1.8	+12.4	+145.1
XES	원유&가스 장비서비스	246	47	+7.2	+11.5	+10.8	+13.0
IBIT	비트코인 현물	58,671	51,741	+10.7	-1.8	+12.4	+144.2
EZBC	비트코인 현물	797	214	+10.7	-1.7	+12.3	+145.7
BITB	비트코인 현물	4,488	2,352	+10.6	-1.8	+12.3	+143.9

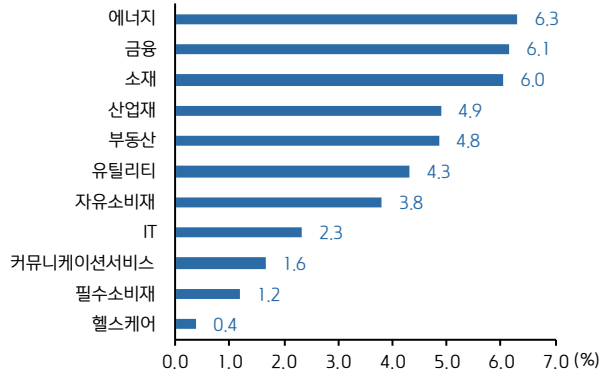


IM Lows ETF & 특징주

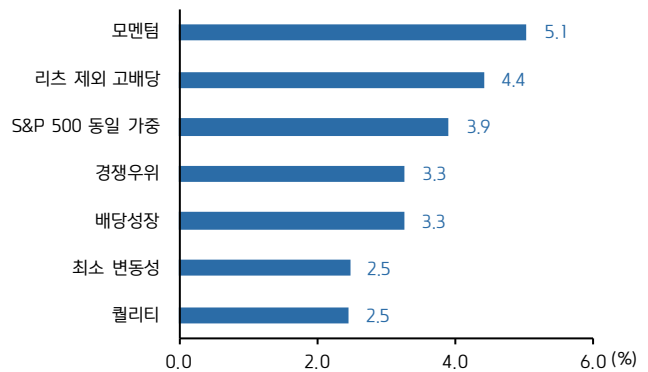
티커	투자대상	AUM (\$mln)	Avg.Vol (1,000)	Return (%)			
				1W	1M	YTD	1Y
SEA	글로벌 해상 및 항공운송	6	9	-2.3	-16.8	-4.3	-19.8
MJUS	마리화나	64	169	+0.3	-5.1	-5.1	-59.4
HDGE	美 대형주 숏 전략	44	69	-4.6	-8.8	-3.8	-24.2
OZEM	비만치료제 밸류체인	38	27	-4.0	-11.6	-4.7	-8.5
BOAT	해상 운송	34	16	-3.0	-5.9	-1.4	-12.5
TOKE	마리화나	14	26	-1.2	-4.5	-4.7	-14.8
DISO	디즈니 옵션전략	37	20	-2.6	-7.6	-5.0	-20.2
CRSH	테슬라 인버스 커버드콜	17	181	-5.6	+0.7	-2.9	-70.4
CANE	설탕	12	60	-5.0	-6.6	-3.8	-15.7
FRNW	클린에너지	25	10	+1.8	-0.7	+2.2	-7.1



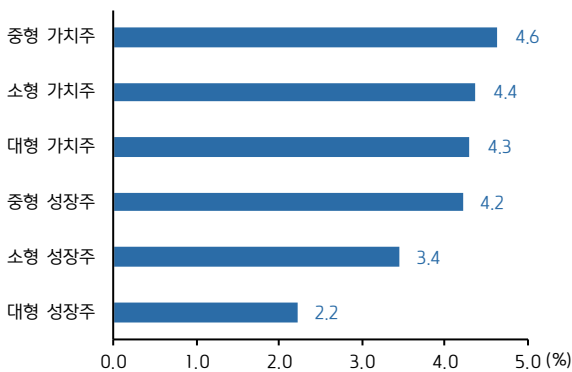
(미국) GICS 섹터별 ETF 주간 수익률



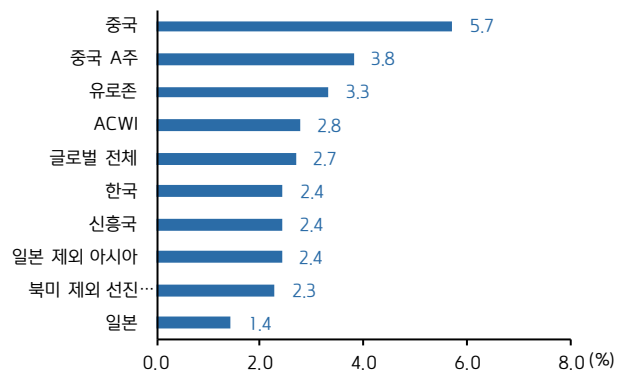
(미국) 전략 Factor별 ETF 주간 수익률



(미국) 사이즈-스타일별 ETF 주간 수익률



미국 외 지역별 ETF 주간 수익률



자료: Bloomberg, 키움증권 리서치, 주) 2025.1.10 ~ 2025.1.17, 평균거래량 n/a인 종목은 상장 후 3개월 미만

ETF Screener : Weekly Fund Flows

글로벌 ETF 주간 Top Inflows (절대규모)

티커	ETF 명	자산군	투자대상	AUM (\$mIn)	자금순유입 (\$mIn)	유입강도 (%)	펀드플로우 (→)
VOO	Vanguard S&P 500 ETF	주식	S&P 500	609,175	4,975	0.8	
IVV	iShares Core S&P 500 ETF	주식	S&P 500	600,050	2,585	0.4	
QQQM	Invesco Nasdaq 100 ETF	주식	나스닥 100	41,680	1,834	4.7	
VV	Vanguard Large-Cap ETF	주식	美 대형주	41,603	1,621	4.0	
XLF	Financial Select Sector SPDR Fund	주식	美 금융주	51,099	1,414	3.0	
HYG	Ishares Trust-Ishares iboxx \$ High Yield Corporate Bond ETF	채권	美 하이일드채	15,805	1,102	7.6	
VTI	Vanguard Total Stock Market ETF	주식	미국 상장 전체	469,516	1,082	0.2	
TLT	iShares 20+ Year Treasury Bond ETF	채권	美 장기국채 (20Y+)	52,113	1,040	2.1	
SGOV	iShares 0-3 Month Treasury Bond ETF	채권	美 단기채권 (0-3Y)	31,700	829	2.7	
SPLG	SPDR Portfolio S&P 500 ETF	주식	S&P 500	55,849	783	1.5	

글로벌 ETF 주간 Top Outflows (절대규모)

티커	ETF 명	자산군	투자대상	AUM (\$mIn)	자금순유입 (\$mIn)	유출강도 (%)	펀드플로우 (→)
SPY	SPDR S&P 500 ETF Trust	주식	S&P 500	636,412	-1,731	-0.3	
IWD	iShares Russell 1000 Value ETF	주식	가치주 (러셀 1000)	63,361	-1,690	-2.7	
DIA	SPDR Dow Jones Industrial Average ETF Trust	주식	다우존스산업평균지수	38,013	-1,007	-2.7	
IWF	iShares Russell 1000 Growth ETF	주식	성장주 (러셀 1000)	106,344	-963	-0.9	
USHY	iShares Broad USD High Yield Corporate Bond ETF	채권	美 투기등급회사채	18,909	-611	-3.2	
EEM	iShares MSCI Emerging Markets ETF	주식	신흥국 주식	15,588	-573	-3.6	
XLC	Communication Services Select Sector SPDR Fund	주식	美 통신서비스	20,530	-555	-2.7	
SMH	VanEck Semiconductor ETF	주식	반도체	24,570	-523	-2.2	
XLB	Materials Select Sector SPDR Fund	주식	S&P 500 소재 섹터	4,873	-481	-9.7	
KRE	SPDR S&P Regional Banking ETF	주식	美 지역은행	4,806	-464	-9.7	

자료: Bloomberg, 키움증권 리서치, 주) 2025.1.10 ~ 2025.1.17, 모든 ETF는 미국 상장. AUM \$1억/거래량 5만 주 이상, Leveraged/Inverse 제외

국내 ETF Screener

국내 ETF 주간 수익률 상위 Top10

티커	ETF 명	자산군	투자대상	AUM (억원)	Avg.Vol (1,000)	Return (%)			
						1W	1M	6M	1Y
487240	KODEX AI 전력핵심설비	주식	전력설비	1,214	1,292	+14.5	+19.8	+9.3	n/a
491820	HANARO 전력설비투자	주식	전력설비	77	13	+14.3	+19.7	n/a	n/a
457990	PLUS 태양광&ESS	주식	태양광&ESS	58	4	+10.1	+18.7	+0.8	+40.1
442320	RISE 글로벌원자력	주식	글로벌 원자력	518	114	+9.2	+11.8	+21.2	+54.2
454320	HANARO CAPEX 설비투자 iSelect	주식	CAPEX 설비투자	767	200	+8.7	+14.3	+2.7	+57.8
434730	HANARO 원자력 iSelect	주식	원자력	479	115	+8.5	+12.8	+3.4	+82.5
377990	TIGER Fn 신재생에너지	주식	신재생에너지	204	32	+8.0	+14.2	-1.3	+8.6
0000J0	PLUS 한화그룹주	주식	한화 그룹	205	140	+7.7	n/a	n/a	n/a
433500	ACE 원자력테마딥서치	주식	원자력	136	12	+7.6	+12.9	+6.5	+69.4
487230	KODEX 미국 AI 전력핵심인프라	주식	미국 AI 전력설비	2,456	553	+7.4	+11.6	+44.3	n/a

국내 ETF 주간 수익률 하위 Top10

티커	ETF 명	자산군	투자대상	AUM (억원)	Avg.Vol (1,000)	Return (%)			
						1W	1M	6M	1Y
419650	PLUS 글로벌수소&차세대연료전지	주식	글로벌 수소&연료전지	107	21	-5.6	-1.1	-16.3	-13.6
460280	KIWOOM Fn 유전자혁신기술	주식	유전자혁신기술	68	3	-5.5	-5.6	-3.0	0.0
487910	ACE 인도퀵슈머퍼워윙엑티브	주식	인도 소비자재	536	100	-5.3	-7.1	n/a	n/a
476070	KODEX 글로벌비만치료제 TOP2 Plus	주식	글로벌 비만치료제	747	112	-5.0	-8.9	-22.9	n/a
185680	KODEX 미국 S&P 바이오(합성)	주식	美 바이오	169	8	-4.4	-6.0	-9.7	+7.4
479730	TIGER 인도빌리언퀵슈머	주식	인도 소비자재	1,426	165	-3.9	-4.1	-7.4	n/a
138540	TIGER 현대차그룹+편드멘탈	주식	현대차 그룹	684	58	-3.5	+4.1	-9.2	+22.6
466930	SOL 자동차 TOP3 플러스	주식	자동차	387	91	-3.3	+3.4	-13.8	+15.7
200250	KIWOOM 인도 Nifty50(합성)	주식	인도 니프티 50	2,231	68	-3.3	-6.1	-6.1	+8.9
477730	KODEX 인도타타그룹	주식	인도 타타 그룹	432	89	-3.2	-6.6	-6.0	n/a

국내 ETF 주간 자금유입 Top10

티커	ETF 명	자산군	투자대상	AUM (억원)	유입액 (억원)	유입강도 (%)	펀드플로우 (→)
488770	KODEX 머니마켓액티브	채권	MMF	48,919	3,728	8.3%	
360750	TIGER 미국 S&P500	주식	S&P 500	74,898	1,754	2.4%	
459580	KODEXCD 금리액티브(합성)	기타	CD 금리	91,727	1,519	1.7%	
292150	TIGERTOP10	주식	시가총액 TOP10	6,452	871	15.7%	
423160	KODEXKOFR 금리액티브특별자산(합성)	기타	KOFR 금리	43,061	788	1.9%	
458730	TIGER 미국배당다우존스	주식	다우존스	21,310	735	3.6%	
482730	TIGER 미국 S&P500 타겟데일리커버드콜	주식	S&P 500	3,240	721	28.8%	
133690	TIGER 미국나스닥 100	주식	나스닥 100	45,621	535	1.2%	
473440	ACE11 월만기자동연장회사채(AA-이상)액티브	채권	AA- 이상 회사채	1,663	525	46.2%	
381170	TIGER 미국테크 TOP10INDXX	주식	美 테크	32,415	120	1.4%	

국내 ETF 주간 자금유출 Top10

티커	ETF 명	자산군	투자대상	AUM (억원)	유출액 (억원)	유출강도 (%)	펀드플로우 (→)
069500	KODEX200	주식	코스피 200	57,762	-2,298	-3.8%	
310970	TIGERMSCIKOREATotalReturn	주식	MSCI 한국	20,615	-713	-3.3%	
477080	RISECD 금리액티브특별자산(합성)	기타	CD 금리	8,590	-565	-6.2%	
475260	ACE2 월만기자동연장회사채 AA-이상액티브	채권	AA-이상 회사채	444	-520	-53.9%	
102110	TIGER200	주식	코스피 200	20,005	-486	-2.4%	
491220	PLUS200TotalReturn	주식	코스피 200	487	-385	-44.0%	
278540	KODEX MSCI KOREATotalReturn	주식	MSCI 한국	8,471	-367	-4.1%	
455890	RISE 머니마켓액티브	채권	MMF	23,005	-276	-1.2%	
114820	TIGER 국채 3년	채권	국채 3년물	583	-272	-31.8%	
152100	PLUS200	주식	코스피 200	5,636	-240	-4.1%	

자료: 펀드닥터, 키움증권 리서치, 주) 2025.1.10 ~ 2025.1.17, Leverage/Inverse 제외

Compliance Notice

- 당사는 동 자료를 기관투자자 또는 제 3 자에게 사전 제공한 사실이 없습니다.
- 동 자료에 게시된 내용들은 본인의 의견을 정확하게 반영하고 있으며, 외부의 부당한 압력이나 간섭없이 작성되었음을 확인합니다.

고지사항

- 본 조사분석자료는 당사의 리서치센터가 신뢰할 수 있는 자료 및 정보로부터 얻은 것이나, 당사가 그 정확성이나 완전성을 보장할 수 없고, 통지 없이 의견이 변경될 수 있습니다.
- 본 조사분석자료는 유가증권 투자를 위한 정보제공을 목적으로 당사 고객에게 배포되는 참고자료로서, 유가증권의 종류, 종목, 매매의 구분과 방법 등에 관한 의사결정은 전적으로 투자자 자신의 판단과 책임하에 이루어져야 하며, 당사는 본 자료의 내용에 의거하여 행해진 일체의 투자행위 결과에 대하여 어떠한 책임도 지지 않으며 법적 분쟁에서 증거로 사용 될 수 없습니다.
- 본 조사 분석자료를 무단으로 인용, 복제, 전시, 배포, 전송, 편집, 번역, 출판하는 등의 방법으로 저작권을 침해하는 경우에는 관련법에 의하여 민·형사상 책임을 지게 됩니다.