

KIWOOM ETF WEEKLY



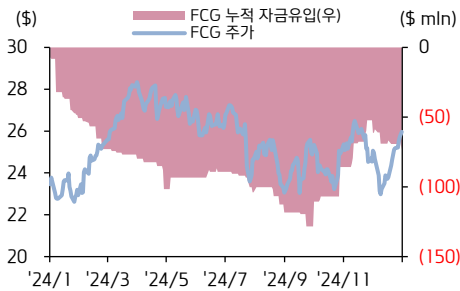
키움증권 리서치센터 글로벌리서치팀

I Global ETF 김진영 jykim@kiwoom.com

RA 조호준 hojun.cho@kiwoom.com



ETF of the Week



미국 천연가스 ETF 강세

Weekly Event

증양은행

한국은행 금통위 (1/16)

미국 경제지표

12월 연방재정수지 (1/13), 12월 NFIB 소기업낙관지수, 12월 PPI (1/14), **12월 CPI (1/15), 12월 소매판매**, 1월 필라델피아 연은 제조업활동, 1월 NAHB 주택시장지수 (1/16), **12월 주택착공건수**, 12월 산업생산 (1/17)

주요국 경제지표

한국 12월 실업률, **한국 12월 수출입물가 (1/13)**, 일본 11월 무역수지 (1/14), 영국 12월 CPI, 프랑스 12월 CPI(1/15), 영국 12월 주택가격지수, 독일 12월 CPI(1/16), 유로존 12월 CPI, **중국 12월 산업생산**, 중국 12월 고정자산투자, 중국 12월 소매판매 (1/17)

주요 이벤트

JP 모건 헬스케어 컨퍼런스 (1/13~16), 일본 성년의 날 휴장 (1/13)

실적

JP 모건, 웰스파코, 골드만삭스, 블랙록, 시티그룹, 찰스슈왈 (1/15), TSMC, 유니아이티헬스, BoA, 모건 스탠리 (1/16), 슬럼버거 (1/17)

* 경제지표 및 이벤트 날짜는 현지시간 기준

글로벌 ETF 주간 수익률 Top 10 (Leverage/Inverse 제외)

티커	ETF 명	자산군	투자대상	AUM (\$mln)	Avg.Vol (1,000)	Return (%)			
						1W	1M	YTD	1Y
UNG	United States Natural Gas Fund LP	대체	천연가스	747	9,533	+18.2	+33.8	+9.6	-26.8
VIXY	ProShares VIX Short-Term Futures ETF	대체	변동성	142	1,164	+11.9	+15.9	+8.1	-16.6
UNL	United States 12 Month Natural Gas Fund LP	대체	천연가스	18	88	+9.7	+16.9	+5.3	-7.4
BDRY	Breakwave Dry Bulk Shipping ETF	대체	BDI 운임지수	29	126	+7.0	+8.1	+10.2	-29.0
VIXM	ProShares VIX Mid-Term Futures ETF	대체	변동성	25	132	+5.8	+7.0	+5.1	-4.7
PFI	Simplify Interest Rate Hedge ETF	대체	금리상승 헤지	190	90	+5.8	+24.5	+6.2	+32.6
CPER	United States Copper Index Fund	대체	구리	148	113	+5.2	+1.1	+6.9	+14.3
JETS	U.S. Global Jets ETF	주식	글로벌 항공	1,087	2,186	+4.3	+4.0	+3.4	+37.1
BNO	United States Brent Oil Fund LP	대체	브렌트유	112	425	+4.2	+11.8	+7.6	+16.3
BCI	abrdn Bloomberg All Commodity Strategy K-1 Free ETF	대체	원자재	1,308	395	+4.1	+4.6	+3.6	+9.9

자료: ETF DB, 키움증권 리서치, 주) 2025.1.3 ~ 2025.1.10, 모든 ETF는 미국 상장, 거래량 5만 주 이상

글로벌 ETF 주간 수익률 Top 10 (Leverage/Inverse)

티커	ETF 명	자산군	투자대상	AUM (\$mln)	Avg.Vol (1,000)	Return (%)			
						1W	1M	YTD	1Y
BOIL	ProShares Ultra Bloomberg Natural Gas	대체	천연가스	380	3,469	+31.3	+57.6	+16.1	-61.2
UVIX	2x Long VIX Futures ETF	대체	변동성	218	30,333	+22.6	+22.6	+14.7	-67.1
YANG	Direxion Daily FTSE China Bear 3X Shares	주식	중 대형주	164	1,381	+18.2	+46.3	+18.8	-62.5
UVXY	ProShares Ultra VIX Short-Term Futures ETF	대체	변동성	337	12,297	+17.9	+19.9	+11.5	-39.6
DRV	Direxion Daily Real Estate Bear 3X Shares	대체	美 부동산	69	160	+13.4	+35.4	+12.3	-5.8
TZA	Direxion Daily Small Cap Bear 3X Shares	주식	美 스톡캡	257	28,954	+10.8	+29.9	+5.9	-35.7
SRTY	ProShares UltraPro Short Russell2000	주식	러셀 2000	75	2,485	+10.8	+29.6	+5.7	-36.3
LABD	Direxion Daily S&P Biotech Bear 3x Shares	주식	바이오테크	49	20,743	+10.3	+30.7	+2.1	-15.2
TECS	Direxion Daily Technology Bear 3X Shares	주식	美 대형 기술주	74	971	+8.9	+12.9	+4.7	-42.9
NVDS	Tradr 1.5X Short NVDA Daily ETF	주식	NVDA 1.5x 인버스	53	1,457	+8.7	-11.6	-3.2	-80.7

자료: ETF DB, 키움증권 리서치, 주) 2025.1.3 ~ 2025.1.10, 모든 ETF는 미국 상장, 거래량 5만 주 이상

Weekly Issues & Comments

▶ 주간 글로벌 ETF 동향

- 지난 주 미 3대 지수는 CES 이벤트 소화 물량이 출회된 가운데, 주 후반 고용 서프라이즈로 인한 금리 변동성 확대에 하락 마감 (SPY -1.9%, QQQ -2.2%, DIA -1.8%, IWM -3.4%). 지난 주 CES에서는 AI를 필두로 로봇, 양자컴퓨팅, 로봇 등 관련주 등락이 두드러졌으며, 이후에는 양호한 고용 데이터 확인 및 연준 위원들의 매파적인 발언에 고금리 장기화 우려 재부각되며 하락. 시장에서는 1월 FOMC에서 금리 동결을 전망하고 있으며 뿐만 아니라 이후 금리인하 횟수 및 속도에 대해서도 기대를 낮추는 양상. 이런 가운데 이번 주에는 FOMC 전 주요 데이터로 미국 CPI 지표 발표. 컨센서스는 대체로 전월비 포함 수준으로 형성되어 있으며 이 경우 기존 금리 전망이 지속될 가능성 존재. CPI 결과가 최근 연준위원 발언을 뒷받침해 줄 지 여부에 주목
- GICS 기준 에너지(XLE +1.1%), 헬스케어(XLV +0.5%), 원자재(XLB +0.1%)를 제외한 전 업종 하락 마감한 가운데 리츠(XLRE -4.1%), IT(XLK -3.0%), 금융(XLF -2.6%) 등 약세 두드러짐. 테마 ETF 중에서는 천연가스(UNG +18.2%, FCG +3.1%), 구리(CPER +5.2%), 여행/항공(JETS +4.3%), 원유(BNO +4.2%, USO +3.5%), 원자재(DBC +3.2%, PDBC +3.1%), 금 채굴(RING +3.0%, GDX +2.8%, GDXJ +2.4%), 에너지(DRLL +1.9%, FXN +4.7, XOP +2.8%) 등 강세

▶ 신규 상장 완료/예정 ETF

- 7일(현지시간) Alger, 기업의 변화를 가속화하고 경제를 변화시키는 혁신적 기업에 투자하는 'Alger Russell Innovation ETF(INVN)' 출시. 기초지수로 'Alger Russell Innovation Index'를 활용. 현금 흐름 마진이 낮은 회사를 분류하고 R&D 지출을 기준으로 회사 순위를 부여하여 상위 50개 회사에 2%씩 투자
- Strive 자산운용, 비트코인 투자에 필요한 자금을 조달하기 위해 기업이 발행하는 채권에 투자하는 상품('Strive Bitcoin Bond ETF') 출시를 준비 중. 당사는 트럼프 대통령의 'Anti-Woke' 측근이자 신설된 정부 효율성 부서를 이끄는 비벡 라마스와미가 공동 설립자로 있는 회사
- 14일 국내 증시에 '글로벌 원자력 기업' 투자 ETF 등 3종 상장 예정. 'PLUS 글로벌원자력밸류체인' ETF는 본사 소재지가 북미 또는 유럽에 있으며 유동 시가총액이 2억5천만달러 이상인 중목 11개를 담고 있음. 'RISE 미국 S&P500 연화노출(합성 H)'는 미국 S&P500 수익률과 연화 가치 변동분이 함께 반영되는 지수를 추종하는 합성형 상품으로 미국 주식과 연 가치 상승을 동시에 추구

ETF Screener : Weekly Returns

주식 ETF 주간 수익률 High & Low10

티커	투자대상	AUM (\$mln)	Avg.Vol (1,000)	Return (%)				티커	투자대상	AUM (\$mln)	Avg.Vol (1,000)	Return (%)			
				1W	1M	YTD	1Y					1W	1M	YTD	1Y
JETS	글로벌 항공	1,087	2,186	+4.3	+4.0	+3.4	+37.1	CNBS	마리화나	14	66	-13.4	-12.1	-8.3	-36.8
FCG	천연가스 탐사-생산	412	330	+3.1	+5.7	+5.4	+13.7	MSOS	마리화나	505	11,623	-12.0	-14.5	-7.4	-52.6
RING	금 채굴	882	471	+3.0	-3.5	+6.4	+33.2	WGMI	비트코인 채굴	209	664	-10.2	-19.0	+4.2	+47.1
GDX	금 채굴	13,085	20,274	+2.8	-4.0	+6.1	+26.0	MJUS	마리화나	70	166	-9.8	-14.5	-5.4	-52.1
XOP	원유-가스 탐사-생산	2,258	2,396	+2.8	+2.3	+5.2	+8.1	MJ	마리화나	161	1,012	-9.7	-13.2	-4.0	-27.7
IEO	원유-가스 탐사-생산	584	97	+2.5	+0.6	+5.1	+6.8	YOLO	마리화나	33	85	-8.5	-8.5	-2.1	-22.4
GDXJ	금-은 채굴(소형주)	4,595	4,711	+2.4	-5.6	+6.0	+32.3	DAPP	디지털 전환	205	390	-8.4	-15.2	+5.7	+71.8
EWI	이탈리아 주식	369	378	+2.3	-0.9	+1.5	+12.5	STCE	암호화 산업	115	66	-7.4	-13.0	+4.2	+62.6
ECH	칠레 주식	478	258	+2.1	-3.5	+0.1	-1.6	URNM	우라늄 채굴	1,551	503	-7.2	-9.4	+0.1	-20.7
HEDJ	유럽 주식	1,513	111	+2.0	+0.0	+1.8	+7.9	BKCH	블록체인	188	77	-6.9	-15.9	+6.5	+43.4

채권 ETF 주간 수익률 High & Low10

티커	투자대상	AUM (\$mln)	Avg.Vol (1,000)	Return (%)				티커	투자대상	AUM (\$mln)	Avg.Vol (1,000)	Return (%)			
				1W	1M	YTD	1Y					1W	1M	YTD	1Y
AGZD	채권 롱/숏 전략	143	78	+0.3	+0.4	0.0	+6.5	GOVZ	美 장기국채 (25Y+) STRIPS	270	690	-3.5	-13.8	-4.0	-15.8
FTSL	시니어론	2,291	271	+0.3	+0.5	+0.3	+8.5	TYA	美 국채 (20Y+)	106	69	-3.4	-9.7	-3.8	-12.3
BSJS	28년 만기 HY 등급 회사채	318	105	+0.2	-0.7	+0.6	+7.9	ZROZ	美 장기 STRIPS	1,505	587	-3.3	-13.6	-3.9	-15.6
BSCP	'25년 만기 회사채	3,992	803	+0.2	+0.4	+0.2	+5.1	EDV	美 장기 STRIPS	3,751	1,152	-3.1	-11.9	-3.5	-12.6
VRIG	변동금리 IG 채권	1,131	290	+0.1	+0.5	+0.2	+6.6	TLT	美 장기국채 (20Y+)	49,844	40,494	-2.1	-8.3	-2.1	-8.0
USFR	美 변동금리채	16,877	4,333	+0.1	+0.5	+0.2	+5.4	TLTW	美 장기채권(20Y+) 커버드콜	953	800	-2.0	-6.3	-2.0	-3.4
FLTR	변동금리 IG 채권	1,950	899	+0.1	+0.5	+0.1	+7.2	XOVR	美 대형주	221	201	-2.0	-2.9	+0.9	+39.6
TBUX	美 초단기채	309	62	+0.1	+0.3	+0.2	+6.3	VGLT	美 장기국채(10Y+)	9,626	3,652	-2.0	-7.5	-2.1	-6.5
SRLN	시니어론	8,199	4,204	+0.1	+0.6	+0.4	+8.8	SCHQ	美 장기국채(10Y+)	690	383	-1.9	-7.4	-1.9	-6.5
FLRN	IG 등급 변동금리채권	2,456	768	+0.1	+0.5	+0.2	+6.3	SPTL	美 장기국채(10Y+)	10,395	4,610	-1.9	-7.5	-2.1	-6.4

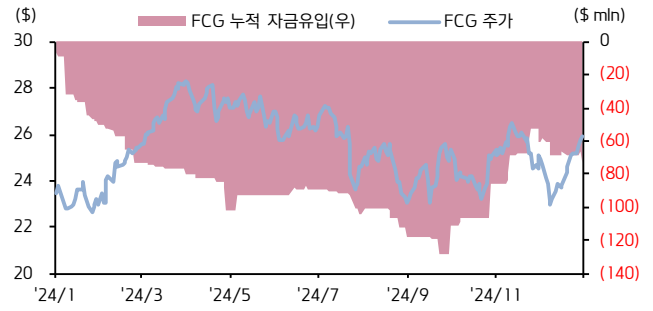
대체 ETF 주간 수익률 High & Low10

티커	투자대상	AUM (\$mln)	Avg.Vol (1,000)	Return (%)				티커	투자대상	AUM (\$mln)	Avg.Vol (1,000)	Return (%)			
				1W	1M	YTD	1Y					1W	1M	YTD	1Y
UNG	천연가스	747	9,533	+18.2	+33.8	+9.6	-26.8	KCCA	美 탄소배출권	120	128	-5.5	-1.2	-4.7	-21.6
VIXY	변동성	142	1,164	+11.9	+15.9	+8.1	-16.6	KBWY	美 고배당 REITs	221	119	-5.1	-12.4	-4.9	-3.0
UNL	천연가스	18	88	+9.7	+16.9	+5.3	-7.4	REM	주거-상업용 REITs	565	359	-4.8	-6.7	-2.4	-3.1
BDRY	BDI 운임지수	29	126	+7.0	+8.1	+10.2	-29.0	MORT	美 모기지 리츠	290	314	-4.7	-6.6	-2.5	-2.0
VIXM	변동성	25	132	+5.8	+7.0	+5.1	-4.7	KRBN	글로벌 탄소배출권	200	65	-4.4	+1.7	-2.2	-6.6
PFIX	금리상승 헤지	190	90	+5.8	+24.5	+6.2	+32.6	VNQ	美 REITs	33,289	3,571	-4.4	-9.9	-4.0	+2.8
CPER	구리	148	113	+5.2	+1.1	+6.9	+14.3	SCHH	美 REITs	7,318	5,384	-4.4	-9.9	-4.1	+2.4
BNO	브렌트유	112	425	+4.2	+11.8	+7.6	+16.3	RIET	美 REITs	72	96	-4.3	-7.6	-3.0	-0.2
BCI	원자재	1,308	395	+4.1	+4.6	+3.6	+9.9	FREL	美 REITs	975	168	-4.3	-9.8	-3.9	+3.0
CORN	옥수수	64	63	+3.8	+5.4	+2.5	-8.3	IYR	美 REITs	3,966	5,479	-4.2	-9.8	-3.8	+2.4

자료: ETF DB, 키움증권 리서치, 주) 2025.1.3 ~ 2025.1.10, 모든 ETF는 미국 상장, 거래량 5만 주 이상

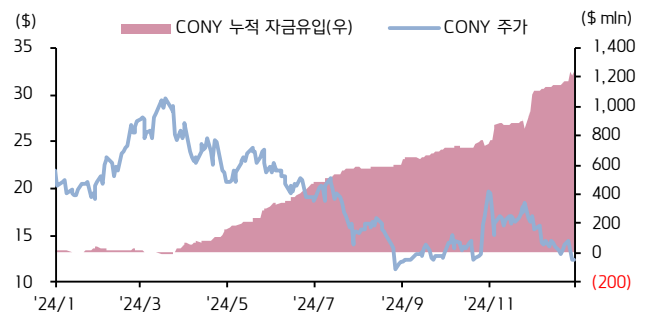
IM High ETF & 특징주

티커	투자대상	AUM (\$mln)	Avg.Vol (1,000)	Return (%)			
				1W	1M	YTD	1Y
BWET	유조선 운임 선물	2	4	+30.9	+26.6	+23.3	-31.7
PPIX	금리상승 헤지	196	90	+5.7	+21.4	+6.2	+27.6
SETH	이더리움 인버스	7	51	+10.1	+15.6	+1.7	-43.0
BDRY	BDI 운임지수	39	126	+7.0	+17.3	+10.2	-29.0
EINC	美 에너지(인컴)	69	9	+0.4	+1.4	+3.1	+41.5
FCG	천연가스 탐사·생산	421	330	+3.1	+3.6	+5.4	+10.7
RATE	금리 헤지	2	2	+6.4	+11.8	+6.6	+14.9
AHLT	추세 추종 전략	43	10	+3.6	+5.4	+4.6	+12.1
USO	WTI 원유	1,034	2,993	+3.5	+10.0	+6.7	+19.2
XOP	원유·가스 탐사·생산	2,320	2,396	+2.8	+0.8	+5.2	+5.5

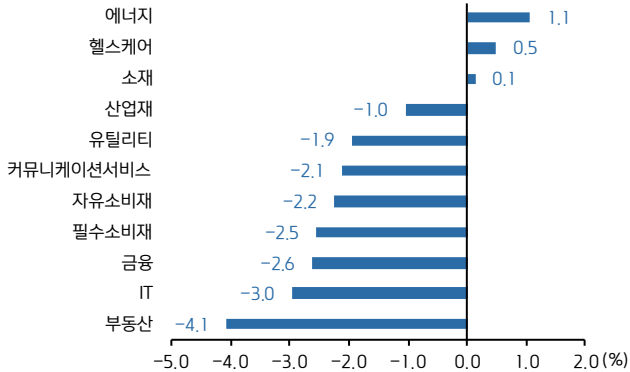


IM Lows ETF & 특징주

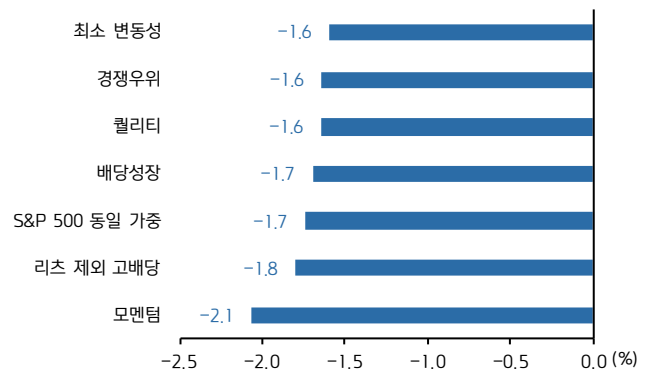
티커	투자대상	AUM (\$mln)	Avg.Vol (1,000)	Return (%)			
				1W	1M	YTD	1Y
BITC	비트코인	17	16	-7.8	-41.1	-7.7	+19.8
BTF	가상화폐	36	47	-7.0	-41.2	-0.8	-2.7
MARO	MARA 옵션 전략	7	n/a	-7.5	-24.5	-3.8	-22.6
AIYY	C3.ai 커버드콜	105	369	-9.6	-20.0	-4.4	-54.0
CONY	코인베이스 커버드콜	1,058	5,068	-10.7	-27.2	-4.8	-43.2
MAXI	비트코인 + 인컴 전략	60	66	-6.9	-18.6	-1.5	+25.5
SMCY	SMCI 인컴전략	78	138	-5.1	-22.1	-0.5	-49.3
FDVL	美 가치주	20	138	-1.9	-21.9	-1.1	-6.8
EETH	이더리움 선물	77	94	-9.9	-16.3	-2.8	+5.4
TMMF	美 중형 성장주	185	16	-2.3	-20.5	-1.5	+2.2



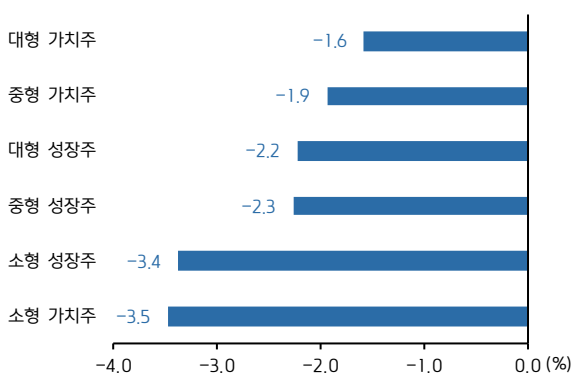
(미국) GICS 섹터별 ETF 주간 수익률



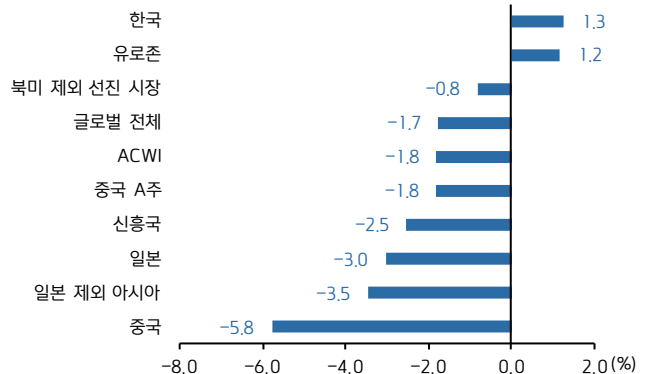
(미국) 전략 Factor별 ETF 주간 수익률



(미국) 사이즈-스타일별 ETF 주간 수익률



미국 외 지역별 ETF 주간 수익률



자료: Bloomberg, 키움증권 리서치, 주) 2025.1.3 ~ 2025.1.10, 평균거래량 n/a 인 종목은 상장 후 3개월 미만

ETF Screener : Weekly Fund Flows

글로벌 ETF 주간 Top Inflows (절대규모)

티커	ETF 명	자산군	투자대상	AUM (\$mIn)	자금순유입 (\$mIn)	유입강도 (%)	펀드플로우 (→)
VOO	Vanguard S&P 500 ETF	주식	S&P 500	586,749	7,157	1.2	
VTI	Vanguard Total Stock Market ETF	주식	미국 상장 전체	454,191	1,334	0.3	
TLT	iShares 20+ Year Treasury Bond ETF	채권	美 장기국채 (20Y+)	50,045	1,507	3.0	
SGOV	iShares 0-3 Month Treasury Bond ETF	채권	美 단기채권 (0-3Y)	30,843	698	2.3	
JAAA	Janus Henderson AAA CLO ETF	채권	美 CLOs	17,583	907	5.4	
SPDW	SPDR Portfolio Developed World ex-US ETF	주식	선진국(미국 제외)	20,857	757	3.7	
XLC	Communication Services Select Sector SPDR Fund	주식	美 통신서비스	20,187	785	3.8	
VUG	Vanguard Growth ETF	주식	美 성장주	155,073	273	0.2	
IDEV	iShares Core MSCI International Developed Markets ETF	주식	선진국 주식	15,252	826	5.7	
IBIT	iShares Bitcoin Trust ETF	대체	비트코인 현물	52,824	934	1.7	

글로벌 ETF 주간 Top Outflows (절대규모)

티커	ETF 명	자산군	투자대상	AUM (\$mIn)	자금순유입 (\$mIn)	유출강도 (%)	펀드플로우 (→)
SPY	SPDR S&P 500 ETF Trust	주식	S&P 500	615,048	-6,925	-1.1	
QQQ	Invesco QQQ Trust Series 1	주식	나스닥 100	314,711	-2,175	-0.7	
EEM	iShares MSCI Emerging Markets ETF	주식	신흥국 주식	15,791	-856	-5.0	
DIA	SPDR Dow Jones Industrial Average ETF Trust	주식	다우존스산업평균지수	37,024	-86	-0.2	
IWF	iShares Russell 1000 Growth ETF	주식	성장주 (러셀 1000)	104,992	-574	-0.5	
EMB	iShares J.P. Morgan USD Emerging Markets Bond ETF	채권	신흥국채 (USD)	13,227	-233	-1.7	
XLE	Energy Select Sector SPDR Fund	주식	美 에너지	33,710	-181	-0.5	
MDY	SPDR S&P MidCap 400 ETF Trust	주식	S&P 400 중형주	23,864	-388	-1.6	
TIP	iShares TIPS Bond ETF	채권	TIPS	13,235	138	1.1	
IWD	iShares Russell 1000 Value ETF	주식	가치주 (러셀 1000)	62,395	-401	-0.6	

자료: Bloomberg, 키움증권 리서치, 주) 2025.1.3 ~ 2025.1.10, 모든 ETF는 미국 상장. AUM \$1억/거래량 5만 주 이상, Leveraged/Inverse 제외

국내 ETF Screener

국내 ETF 주간 수익률 상위 Top10

티커	ETF 명	자산군	투자대상	AUM (억원)	Avg.Vol (1,000)	Return (%)			
						1W	1M	6M	1Y
466920	SOL 조선 TOP3 플러스	주식	조선	5,334	2,193	+11.7	+29.4	+46.5	+88.3
494220	UNICORN SK 하이닉스밸류체인액티브	주식	SK 하이닉스 밸류체인	73	35	+11.6	+27.7	n/a	n/a
494670	TIGER 조선 TOP10	주식	조선	914	604	+10.9	+30.5	n/a	n/a
469150	ACE AI 반도체포커스	주식	AI 반도체	483	102	+10.4	+26.1	-26.6	+24.7
476260	HANARO 반도체핵심공정주도주	주식	반도체 핵심 공정	30	7	+9.9	+36.5	-33.0	n/a
455850	SOL AI 반도체소부장	주식	AI 반도체 소부장	2,658	346	+9.4	+29.2	-28.2	-13.4
441540	HANARO Fn 조선해운	주식	조선&해운	489	112	+9.3	+23.4	+36.8	+70.0
445150	KODEX K-친환경조선해운액티브	주식	친환경 조선&해운	319	41	+9.0	+24.8	+32.8	+53.4
442580	PLUS 글로벌 HBM 반도체	주식	글로벌 HBM	62	6	+8.2	+7.1	-23.9	+18.1
091160	KODEX 반도체	주식	반도체	5,399	487	+7.6	+20.9	-27.1	-6.3

국내 ETF 주간 수익률 하위 Top10

티커	ETF 명	자산군	투자대상	AUM (억원)	Avg.Vol (1,000)	Return (%)			
						1W	1M	6M	1Y
498270	KOSEF 미국양자컴퓨팅	주식	美 양자컴퓨팅	1,297	1,671	-6.7	n/a	n/a	n/a
458250	TIGER 미국 30년국채스트리프액티브(합성 H)	채권	美 국채 30년물 STRIP	6,486	270	-5.5	-14.6	-12.4	-19.1
487910	ACE 인도퀀텀머퍼워액티브	주식	인도 대형주	557	104	-5.3	-0.7	n/a	n/a
474920	에셋플러스 차이나일등기업포커스 10액티브	주식	中 일등기업	139	7	-4.8	-6.0	+17.6	n/a
488480	RISE 일본섹터 TOP4Plus	주식	日 Top4 섹터	72	29	-4.7	-3.9	n/a	n/a
456600	TIMEFOLIO 글로벌 AI 인공지능액티브	주식	글로벌 AI 인공지능	3,275	195	-3.9	+0.7	+15.0	+78.5
477730	KODEX 인도타타그룹	주식	인도 타타그룹	444	98	-3.8	-4.4	-0.8	n/a
472870	RISE 미국 30년국채연화노출(합성 H)	채권	美 국채 30년물	3,989	1,118	-3.5	-10.6	-2.4	-13.7
371470	TIGER 차이나바이오테크 SOLACTIVE	주식	中 바이오테크	308	26	-3.4	-11.9	+10.1	-11.9
413220	SOL 차이나태양광 CSI(합성)	주식	中 태양광	41	8	-3.4	-14.0	+12.6	-16.0

국내 ETF 주간 자금유입 Top10

티커	ETF 명	자산군	투자대상	AUM (억원)	유입액 (억원)	유입강도 (%)	펀드플로우 (→)
488770	KODEX 머니마켓액티브	채권	MMF	45,157	5,258	13.2%	
069500	KODEX200	주식	코스피 200	59,971	2,410	4.3%	
360750	TIGER 미국 S&P500	주식	S&P 500	72,890	1,454	2.0%	
379800	KODEX 미국 S&P500TotalReturn	주식	S&P 500	35,528	1,331	3.9%	
381170	TIGER 미국테크 TOP10INDXX	주식	美 빅테크	32,445	237	3.9%	
102110	TIGER200	주식	코스피 200	20,461	898	4.7%	
133690	TIGER 미국나스닥 100	주식	나스닥 100	45,197	882	2.0%	
451000	PLUS 종합채권(AA-이상)액티브	채권	채권 종합	3,518	862	32.4%	
458730	TIGER 미국배당다우존스	주식	다우존스	20,279	772	4.0%	
479080	1Q 머니마켓액티브	채권	MMF	4,460	644	16.9%	

국내 ETF 주간 자금유출 Top10

티커	ETF 명	자산군	투자대상	AUM (억원)	유출액 (억원)	유출강도 (%)	펀드플로우 (→)
459580	KODEXCD 금리액티브(합성)	기타	CD 금리	90,156	-1,078	-1.2%	
471230	KODEX 국고채 10년액티브	채권	국고채 10년물	3,024	-809	-21.0%	
461460	PLUS 국고채 10년액티브	채권	국고채 10년물	688	-805	-53.8%	
423160	KODEXKOFR 금리액티브특별자산(합성)	기타	KOFR 금리	42,245	-797	-1.9%	
458210	히어로즈 CD 금리액티브특별자산(합성)	기타	CD 금리	1,688	-592	-26.0%	
196230	RISE 단기통안채	채권	단기 통안채	4,252	-546	-11.4%	
491610	1QCD 금리액티브(합성)	기타	CD 금리	3,544	-424	-10.7%	
495850	KODEX 코리아밸류업	주식	코리아 밸류업 지수	1,586	-395	-20.7%	
476450	히어로즈머니마켓액티브	채권	MMF	3,230	-372	-10.3%	
461950	KODEX2 차전자채소재	주식	2차전자 채	888	-289	-24.7%	

자료: 펀드닥터, 키움증권 리서치, 주) 2025.1.3 ~ 2025.1.10, Leverage/Inverse 제외

Compliance Notice

- 당사는 동 자료를 기관투자자 또는 제 3자에게 사전 제공한 사실이 없습니다.
- 동 자료에 게시된 내용들은 본인의 의견을 정확하게 반영하고 있으며, 외부의 부당한 압력이나 간섭없이 작성되었음을 확인합니다.

고지사항

- 본 조사분석자료는 당사의 리서치센터가 신뢰할 수 있는 자료 및 정보로부터 얻은 것이나, 당사가 그 정확성이나 완전성을 보장할 수 없고, 통지 없이 의견이 변경될 수 있습니다.
- 본 조사분석자료는 유가증권 투자를 위한 정보제공을 목적으로 당사 고객에게 배포되는 참고자료로서, 유가증권의 종류, 종목, 매매의 구분과 방법 등에 관한 의사결정은 전적으로 투자자 자신의 판단과 책임하에 이루어져야 하며, 당사는 본 자료의 내용에 의거하여 행해진 일체의 투자행위 결과에 대하여 어떠한 책임도 지지 않으며 법적 분쟁에서 증거로 사용 될 수 없습니다.
- 본 조사 분석자료를 무단으로 인용, 복제, 전시, 배포, 전송, 편집, 번역, 출판하는 등의 방법으로 저작권을 침해하는 경우에는 관련법에 의하여 민·형사상 책임을 지게 됩니다.