

# KIWOOM ETF WEEKLY



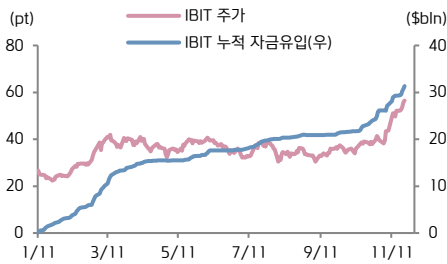
키움증권 리서치센터 글로벌리서치팀

I Global ETF 김진영 jykim@kiwoom.com

RA 조호준 hojun.cho@kiwoom.com



## ETF of the Week



가상자산 ETF 강세 지속

## Weekly Event

### 중앙은행

한국 금융통화위원회 (11/28)

### 미국 경제지표

10 월 시카고 연준 국가활동지수 (11/25), 9 월 S&P/CS 20 대 도시 주택가격지수, 10 월 신규주택판매, 11 월 컨퍼런스보드 소비자신뢰지수 (11/26), 10월 PCE, 10월 잠정주택매매, 10월 개인지출 (11/27)

### 주요국 경제지표

독일 11 월 IFO 기업환경지수, 한국 11 월 소비자신뢰지수 (11/25), 독일 12 월 GfK 소비자동향 (11/26), 중국 10 월 산업이익 (11/27), 한국 10 월 산업생산, 10 월 소매판매, 일본 11 월 CPI, 11 월 도쿄 근원 CPI (11/28), 독일 10 월 소매판매, 11 월 실업률 (11/29)

### 주요 이벤트

미국 추수감사절 휴장 (11/28), 미국 조기 폐장 (11/29 13:00), 미국 블랙프라이데이 (11/29)

### 실적

에일리트 테크놀로지, 줌, 플루언스 에너지 (11/25), 아날로그디바이스, 델, 크라우즈스트라이크, 워크데이, 오토데스크, 휴렛패커드 (11/26), 골든오션그룹 (11/27), 미나소 그룹, 프론트라인, 노르딕 아메리칸 탱커 (11/29)

\* 경제지표 및 이벤트 날짜는 현지시간 기준

## 글로벌 ETF 주간 수익률 Top 10 (Leverage/Inverse 제외)

티커	ETF 명	자산군	투자대상	AUM (\$mIn)	Avg.Vol (1,000)	Return (%)			
						1W	1M	YTD	1Y
MSTY	YieldMax MSTR Option Income Strategy ETF	주식	MSTR 커버드콜	1,260	1,829	+14.8	+49.9	n/a	n/a
URNJ	Sprott Junior Uranium Miners ETF	주식	우라늄 채굴	319	229	+10.3	-5.9	+2.4	+0.6
NLR	VanEck Uranium & Nuclear ETF	주식	우라늄 채굴 + 원자력	689	166	+9.5	+1.3	+34.3	+34.4
URA	Global X Uranium ETF	주식	우라늄 채굴·생산	3,994	3,204	+9.3	+1.1	+19.7	+22.1
PTF	Invesco Dorsey Wright Technology MomtETF	주식	美 기술주(모멘텀)	572	28	+8.9	+15.2	+50.2	+62.8
WCLD	WisdomTree Cloud Computing ETF	주식	클라우드	496	101	+8.8	+19.8	+13.2	+30.2
SGDM	Sprott Gold Miners ETF	주식	금 채굴	267	28	+8.7	-11.1	+21.3	+29.1
GOAU	US Global GO GOLD and Prec Mtl Mnrs ETF	주식	금·금속 채굴	102	23	+8.6	-9.7	+26.5	+35.5
BTCO	Invesco Galaxy Bitcoin ETF	대체	비트코인 현물	888	171	+8.6	+47.3	n/a	n/a
EZBC	Franklin Bitcoin ETF	대체	비트코인 현물	743	215	+8.5	+47.3	n/a	n/a

자료: MorningStar, 키움증권 리서치, 주) 2024.11.15 ~ 2024.11.22, 모든 ETF는 미국 상장, AuM \$1억 이상,

## 글로벌 ETF 주간 수익률 Top 10 (Leverage/Inverse)

티커	ETF 명	자산군	투자대상	AUM (\$mIn)	Avg.Vol (1,000)	Return (%)			
						1W	1M	YTD	1Y
SMCX	Defiance Daily Target 2X Long SMCI ETF	주식	슈퍼마이크로컴퓨터	114	507	+178.3	-70.0	n/a	n/a
MSTU	T-REX 2X Long MSTR Daily Target ETF	주식	마이크로스트레티지	2,883	n/a	+54.8	+229.6	n/a	n/a
MSTX	Defiance Daily Target 2X Lng MSTR ETF	주식	마이크로스트레티지	1,785	4,974	+40.9	+191.7	n/a	n/a
TSLR	GraniteShares 2x Long TSLA Daily ETF	주식	테슬라	117	1,046	+20.1	+139.9	+34.5	+46.6
TSLT	T-REX 2X Long Tesla Daily Target ETF	주식	테슬라	577	5,749	+19.9	+138.9	+24.4	+36.9
TSLL	Direxion Daily TSLA Bull 2X Shares	주식	테슬라	3,476	66,487	+19.9	+139.1	+60.3	+73.5
NUGT	Direxion Daily Gold Miners Bull 2X ETF	주식	글로벌 금·은 채굴	602	1,875	+15.7	-26.0	+30.0	+48.1
JNUG	Direxion Daily Jr Gld Mnrs Bull 2X ETF	주식	금·은 채굴(소형주)	313	887	+14.5	-24.9	+36.1	+55.3
LABU	Direxion Daily S&P Biotech Bull 3X ETF	주식	S&P 바이오테크	911	1,033	+13.9	-9.1	-6.8	+64.6
URTY	ProShares UltraPro Russell2000	주식	러셀 2000	551	1,296	+13.7	+22.3	+37.5	+93.5

자료: MorningStar, 키움증권 리서치, 주) 2024.11.15 ~ 2024.11.22, 모든 ETF는 미국 상장, AuM \$1억 이상

## Weekly Issues & Comments

### ▶ 주간 글로벌 ETF 동향

- 지난 주 美 3대 지수는 견조한 경제지표와 연말 소비시즌 기대, 기업 호실적 발표 등에 힘입어 상승 마감 (SPY +1.7%, QQQ +1.9%, DIA +2.0%, IWM +4.5%). 주중에도 러-우 지정학적 리스크가 수시로 부각되었지만 스노우플레이크, 월마트 등 기업 호실적 이어졌으며 견조한 고용 및 주택 지표 확인에 경기 연락처 기대 이어짐. 이번 주에는 FOMC 의사록과 트럼프 행정부 인선, PCE 물가지표 발표, AI HW/SW 실적 발표(델, ADI, 크라우드스트라이크, 워크데이, 오토데스크) 등에 주목. 회의록에서 연준위원들의 인플레이션 경계감은 높아졌을 수 있으나 고용시장 둔화세 이어지고 있기에 12월 인하에 대한 시각은 유지될 것으로 전망
- GICS 기준 전 섹터 상승 마감한 가운데 원자재(XLB +3.1%), 유틸리티(XLU 2.8%), 에너지(XLE +2.7%), 리츠(XLRE +2.6%) 등 강세 두드러짐. 테마 ETF 중에서는 우라늄 채굴(URNJ +10.3%, URA +9.3%), 클라우드 컴퓨팅(WCLD +8.8%, CLOU +7.9%, SKYY +6.4%), 금 채굴(SGDM +8.7%, RING +8.4%, GDX +7.8%), 신재생에너지(PBW +8.5%, CNRG +5.5%), 블록체인(BITQ +8.2%, BKCH +8.0%, DAPP +7.8%), 소프트웨어(XSW +7.5%, IGV +4.9%, IGPT +3.7%), 에너지-업스트림(XES +7.1%, XOP +5.6%), 반도체(XSD +7.1%, PSI +5.9%) 등 강세 마감

### ▶ 신규 상장 완료/예정 ETF

- 21일(현지시간) First Trust, 'First Trust Bloomberg Artificial Intelligence ETF (FAI)' 출시. 'Bloomberg Artificial Intelligence Index'를 기초자산으로 추종하며 운용보수는 0.65%로 책정. 지수에는 인공지능 솔루션 기업이 포함. 시가총액과 인공지능 관련 매출을 기준으로 상위 50개 회사에 동일한 기준에 따라 가중치 부여
- Schwab ETF, IG 등급 'Schwab Mortgage-Backed Securities ETF (SMBS)' 출시. 주택담보증권(MBS)에 투자하는 것을 통해 이자와 원금 상환을 통한 정기적인 수입, 정부 지원으로 인한 높은 신용등급, 주식과 상관관계가 낮은 포트폴리오 다각화 등으로 활용 가능
- 26일 미래/교보약사/신한/KB/NH-아모디 자산운용에서 5종 신규 상장 예정. 'RISE 미국 AI 테크액티브'는 미국 AI 테마 관련 30개 종목에 투자하는 액티브 상품. AI 하드웨어, AI 소프트웨어, AI 애플리케이션·서비스 등 3개 영역별로 시가총액 상위 10개 종목씩 선정. 'TIGER 미국필라델피아 AI 반도체나스닥'은 미국 반도체 기업 중 AI 산업과 연관이 깊은 기업을 선별해 투자하는 패시브 ETF. 'HANARO 바이오코리야액티브'는 국내 유가증권시장과 코스닥시장에 상장된 바이오 기업에 투자하는 액티브 상품

## ETF Screener : Weekly Returns

### 주식 ETF 주간 수익률 High & Low10

티커	투자대상	AUM (\$mln)	Avg.Vol (1,000)	Return (%)				티커	투자대상	AUM (\$mln)	Avg.Vol (1,000)	Return (%)			
				1W	1M	YTD	1Y					1W	1M	YTD	1Y
MSTY	MSTR 커버드콜	1,260	1,829	+14.8	+49.9	n/a	n/a	MSOS	마리화나	575	11,055	-12.1	-42.1	-36.5	-35.4
URNJ	우라늄 채굴 기업	319	229	+10.3	-5.9	+2.4	+0.6	AMZY	AMZN 커버드콜	176	239	-4.9	-27.0	-15.6	-11.4
NLR	우라늄 채굴 + 원자력	689	166	+9.5	+1.3	+34.3	+34.4	MJ	마리화나	695	930	-3.3	-5.7	+9.1	+6.2
URA	우라늄 채굴·생산	3,994	3,204	+9.3	+1.1	+19.7	+22.1	CQQQ	중 기술주	3,007	433	-2.7	-4.8	+11.4	+8.7
PTF	美 기술주(모멘텀)	572	28	+8.9	+15.2	+50.2	+62.8	ASHR	중 대형주	345	12,703	-2.7	-4.1	+10.4	+8.0
WCLD	클라우드	496	101	+8.8	+19.8	+13.2	+30.2	CNYA	중 대형주	210	189	-2.5	-7.5	+14.5	+11.7
SGDM	금 채굴	267	28	+8.7	-11.1	+21.3	+29.1	KBA	중 A주	396	168	-2.4	-8.5	+8.5	+4.5
GOAU	금·금속 채굴	102	23	+8.6	-9.7	+26.5	+35.5	CXSE	중 민간기업	221	54	-2.4	-9.2	+9.5	+8.1
PBW	클린에너지	314	327	+8.5	+1.0	-29.4	-19.6	CHIQ	중 자유소비재	421	104	-2.2	-6.9	+11.7	+9.0
RING	금 채굴	836	437	+8.4	-13.8	+28.7	+40.7	GXC	중 대형주	147	80	-2.1	-7.4	+15.4	+11.3

### 채권 ETF 주간 수익률 High & Low10

티커	투자대상	AUM (\$mln)	Avg.Vol (1,000)	Return (%)				티커	투자대상	AUM (\$mln)	Avg.Vol (1,000)	Return (%)			
				1W	1M	YTD	1Y					1W	1M	YTD	1Y
FIAX	美 국채	161	106	+1.6	+0.5	+5.7	+6.3	RSBY	美 채권&선물 수익 전략	104	15	-1.2	-1.8	n/a	n/a
PZT	美 IG 지방채	132	19	+1.1	+0.3	+2.6	+7.7	FXE	유로화	170	34	-1.0	-3.4	-3.8	-2.2
HIGH	월배당(음선 매도)	302	264	+1.0	+1.1	+3.2	+4.1	PFFR	리츠 & 우선주	110	44	-0.8	-2.5	+9.7	+20.2
PWZ	美 지방채	697	141	+0.9	+1.1	+2.7	+7.1	IBND	IG 회사채 (미국 외)	205	58	-0.7	-2.9	-2.0	+3.4
MAMB	글로벌 채권 종합	101	24	+0.9	-1.1	+2.4	+7.1	UNII	달러 표시 채권 종합	1,290	21	-0.7	-0.6	+2.1	+6.7
PGHY	美 제외 HY 회사채	141	31	+0.8	+0.9	+9.5	+13.1	FXF	스위스 프랑 강세	146	12	-0.7	-3.3	-6.1	-1.3
MUST	지방채 (멀티섹터)	411	76	+0.8	+1.1	+1.5	+6.0	IVOL	TIPS (액티브)	547	380	-0.7	-5.1	-11.2	-9.5
SHYD	美 HY 지방채(1~12Y)	312	60	+0.8	+0.3	+5.6	+8.5	TUA	美 단기 채권 선물	558	424	-0.7	-3.4	-4.5	+1.0
PCY	신흥국채 (USD)	1,309	490	+0.8	-0.6	+4.9	+13.7	JEMB	신흥국 채권 종합	226	12	-0.6	+0.2	n/a	n/a
FLMI	美 지방채	363	136	+0.7	+0.5	+5.9	+10.3	IBD	美 IG 회사채 (0~10Y)	330	81	-0.6	-0.8	+3.3	+6.9

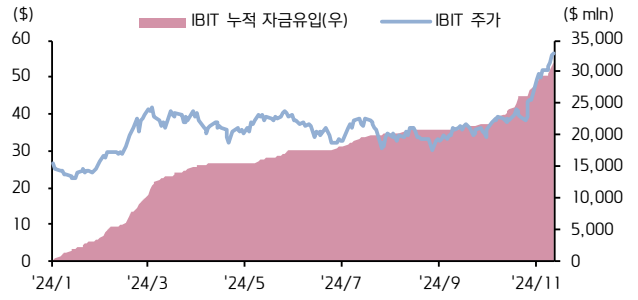
### 대체 ETF 주간 수익률 High & Low10

티커	투자대상	AUM (\$mln)	Avg.Vol (1,000)	Return (%)				티커	투자대상	AUM (\$mln)	Avg.Vol (1,000)	Return (%)			
				1W	1M	YTD	1Y					1W	1M	YTD	1Y
BTCO	비트코인 현물	888	171	+8.6	+47.3	n/a	n/a	BTAL	베타 롱-숏	372	555	-2.5	-3.6	+12.2	-1.0
EZBC	비트코인 현물	743	215	+8.5	+47.3	n/a	n/a	VIXY	변동성	160	1,206	-1.8	-10.8	-27.4	-38.0
BITB	비트코인 현물	4,287	2,406	+8.5	+47.3	n/a	n/a	KMLM	Managed Futures	351	88	-1.8	-0.8	-3.4	-10.0
HODL	비트코인 현물	1,329	243	+8.5	+47.2	n/a	n/a	KCCA	美 탄소배출권	216	56	-1.5	-10.0	-18.1	-16.8
BTC	비트코인 현물	3,645	2,020	+8.5	+47.3	n/a	n/a	QIS	QIS 절대수익운용	111	11	-0.6	+2.3	+0.5	+0.0
BTCW	비트코인 현물	372	74	+8.4	+47.1	n/a	n/a	FLSP	스타일 프리미엄	206	11	-0.1	+0.3	+11.3	+7.8
IBIT	비트코인 현물	48,432	38,372	+8.4	+47.1	n/a	n/a	DBB	산업금속·원자재	129	87	+0.2	-3.9	+9.1	+15.3
BRRR	비트코인 현물	927	242	+8.3	+47.1	n/a	n/a	CPER	구리	157	134	+0.3	-6.9	+6.3	+9.0
FBTC	비트코인 현물	19,726	5,772	+8.3	+47.0	n/a	n/a	FMF	자산배분	246	53	+0.3	+2.4	+6.9	+3.6
GBTC	비트코인 현물	21,677	3,782	+8.3	+47.0	+127.8	+159.0	MNA	합병 차익거래	222	46	+0.4	-0.3	+4.4	+6.7

자료: MorningStar, 키움증권 리서치, 주) 2024.11.15 ~ 2024.11.22, 모든 ETF는 미국 상장, AuM \$1억 이상, Leverage/Inverse 제외

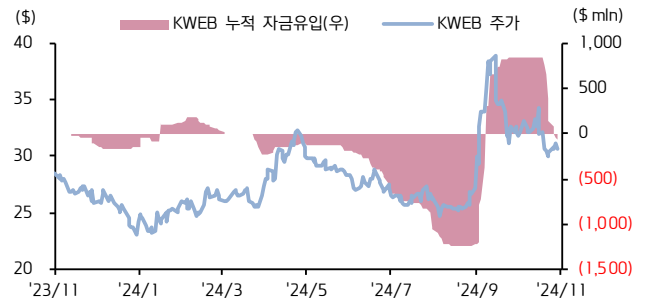
IM High ETF & 특징주

티커	투자대상	AUM (\$mln)	Avg.Vol (1,000)	Return (%)			
				1W	1M	YTD	1Y
BTC	비트코인 현물	3,654	2,020	+8.5	+49.8	n/a	n/a
BITB	비트코인 현물	4,285	2,406	+8.5	+49.6	n/a	n/a
HODL	비트코인 현물	1,335	243	+8.5	+49.5	n/a	n/a
BTCO	비트코인 현물	894	171	+8.6	+49.5	n/a	n/a
IBIT	비트코인 현물	48,410	38,372	+8.4	+49.4	n/a <td n/a	
FBTC	비트코인 현물	19,727	5,772	+8.3	+49.4	n/a	n/a
EZBC	비트코인 현물	743	215	+8.5	+49.7	n/a	n/a
BTCW	비트코인 현물	372	74	+8.4	+49.7	n/a	n/a
BRRR	비트코인 현물	925	242	+8.3	+49.3	n/a	n/a
GBTC	비트코인 현물	21,606	3,782	+8.3	+49.3	+155.5	+190.5

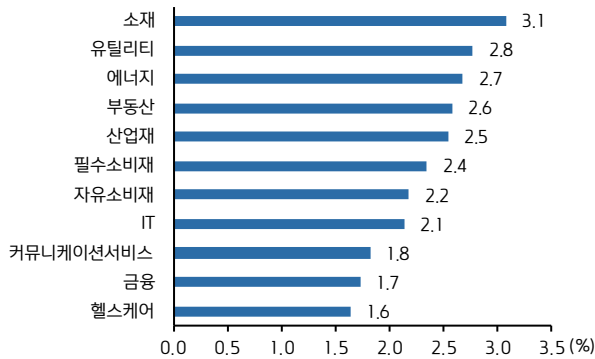


IM Lows ETF & 특징주

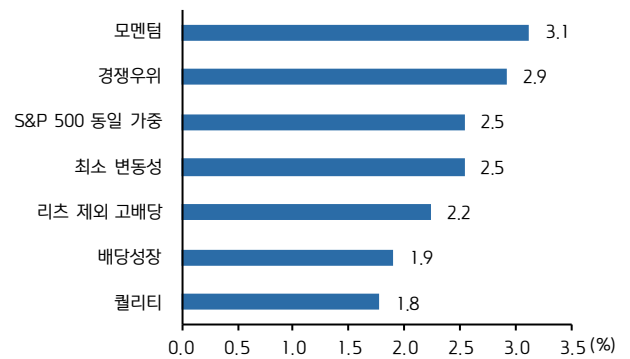
티커	투자대상	AUM (\$mln)	Avg.Vol (1,000)	Return (%)			
				1W	1M	YTD	1Y
BABO	알리바바 옵션 전략	22	49	-4.9	-14.6	-12.8	-12.8
BDRY	BDI 운임지수	20	55	-14.9	-10.3	-37.5	+9.2
RAYS	글로벌 태양광	6	7	-1.5	-6.9	-26.4	-19.6
KWEB	중 기술주	5,594	27,214	-1.4	-7.3	+10.6	+6.2
MCH	중 주식(액티브)	36	30	-3.3	-8.4	+16.4	+10.2
WNDY	풍력에너지	2	2	-2.3	-12.8	-18.5	-11.7
KCCA	美 탄소배출권	217	56	-1.5	-9.2	-33.1	-33.7
CQQQ	중 기술주	692	433	-3.3	-4.0	+9.1	+5.6
CHIQ	중 자유소비재	219	104	-2.4	-8.5	+8.7	+5.1
CXSE	중 민간기업	395	54	-2.4	-7.4	+6.9	+2.5



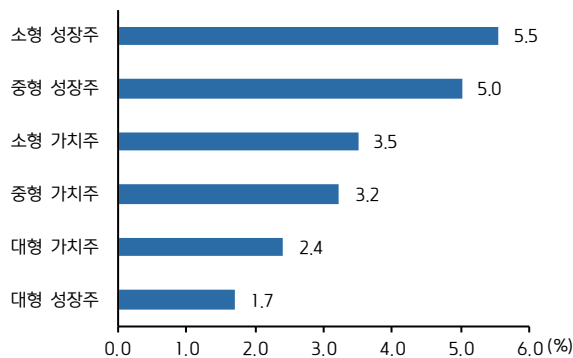
(미국) GICS 섹터별 ETF 주간 수익률



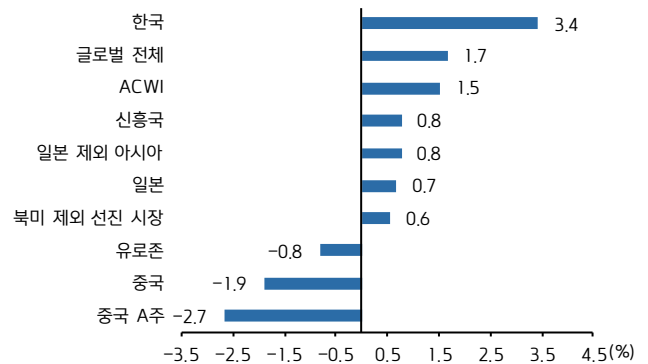
(미국) 전략 Factor별 ETF 주간 수익률



(미국) 사이즈-스타일별 ETF 주간 수익률



미국 외 지역별 ETF 주간 수익률



자료: Bloomberg, 키움증권 리서치, 주) 2024.11.15 ~ 11.22, 평균거래량 n/a 인 종목은 상장 후 3개월 미만

ETF Screener : Weekly Fund Flows

글로벌 ETF 주간 Top Inflows (절대규모)

티커	ETF 명	자산군	투자대상	AUM (\$mln)	자금순유입 (\$mln)	유입강도 (%)	펀드플로우 (→)
VOO	Vanguard S&P 500 ETF	주식	S&P 500	581,213	6,802	1.2	
IVV	iShares Core S&P 500 ETF	주식	S&P 500	567,211	6,055	1.1	
QUAL	iShares MSCI USA Quality Factor ETF	주식	美 퀄리티	54,085	3,151	6.3	
IBIT	iShares Bitcoin Trust ETF	대체	비트코인 현물	48,410	1,540	3.6	
LQD	iShares iBoxx \$ Investment Grade Corporate Bond ETF	채권	美 투자등급 회사채	29,474	1,419	5.1	
BND	Vanguard Total Bond Market ETF	채권	美 채권 종합	119,282	1,371	1.2	
SOXX	iShares Semiconductor ETF	주식	반도체	14,678	1,107	8.4	
XLF	Financial Select Sector SPDR Fund	주식	美 금융주	52,442	1,090	2.2	
GLD	SPDR Gold Shares	대체	금	76,351	920	1.3	
IWD	iShares Russell 1000 Value ETF	주식	가치주 (러셀 1000)	63,178	745	1.2	

글로벌 ETF 주간 Top Outflows (절대규모)

티커	ETF 명	자산군	투자대상	AUM (\$mln)	자금순유입 (\$mln)	유출강도 (%)	펀드플로우 (→)
SPY	SPDR S&P 500 ETF Trust	주식	S&P 500	623,637	-10,116	-1.6	
QQQ	Invesco QQQ Trust Series 1	주식	나스닥 100	311,718	-5,278	-1.7	
IWM	iShares Russell 2000 ETF	주식	러셀 2000	78,902	-2,393	-3.1	
SPLV	Invesco S&P 500 Low Volatility ETF	주식	美 대형주-저변동성	7,698	-1,448	-19.5	
TLT	iShares 20+ Year Treasury Bond ETF	채권	美 장기국채 (20Y+)	57,425	-829	-1.4	
FXI	iShares China Large-Cap ETF	주식	中 대형주	7,469	-795	-9.5	
IEF	iShares 7-10 Year Treasury Bond ETF	채권	美 중기채권(7~10Y)	32,133	-551	-1.7	
VCSH	Vanguard Short-Term Corporate Bond ETF	채권	美 단기 회사채	35,350	-485	-1.4	
KWEB	KraneShares CSI China Internet ETF	주식	中 기술주	5,594	-467	-7.8	
XBI	SPDR S&P Biotech ETF	주식	S&P 500 헬스케어	6,869	-435	-6.6	

자료: Bloomberg, 키움증권 리서치, 주) 2024.11.15 ~ 2024.11.22, 모든 ETF는 미국 상장. AUM \$1억/거래량 5만 주 이상, Leveraged/Inverse 제외

국내 ETF Screener

국내 ETF 주간 수익률 상위 Top10

티커	ETF 명	자산군	투자대상	AUM (억원)	Avg.Vol (1,000)	Return (%)			
						1W	1M	6M	1Y
334690	RISE 팔라듐선물(H)	원자재	팔라듐 선물	45	17	+10.1	-3.5	-1.0	-7.0
465330	RISE 2 차전지 TOP10	주식	2 차전지	364	200	+9.8	-8.9	-21.5	-36.5
491010	TIGER 글로벌 AI 인프라액티브	주식	AI 인프라	339	341	+9.6	+10.3	n/a	n/a
364980	TIGER 2 차전지 TOP10	주식	2 차전지	3,569	2,466	+9.4	-6.7	-20.3	-34.1
462010	TIGER 2 차전지소재 Fn	주식	2 차전지 소재	5,152	2,041	+9.3	-10.7	-27.6	-40.0
486450	SOL 미국 AI 전력인프라	주식	美 전력 인프라	848	199	+9.1	+10.8	n/a	n/a
457480	ACE 테슬라밸류체인액티브	주식	테슬라 밸류체인	4,926	1,227	+9.1	+42.6	+51.8	+40.5
466810	BNK 2 차전지양극재	주식	2 차전지 양극재	47	12	+9.0	-8.5	-23.4	-35.9
305540	TIGER 2 차전지테마	주식	2 차전지	10,107	608	+8.8	-8.3	-21.4	-32.3
305720	KODEX 2 차전지산업	주식	2 차전지	10,061	1,901	+8.6	-10.3	-24.3	-36.7

국내 ETF 주간 수익률 하위 Top10

티커	ETF 명	자산군	투자대상	AUM (억원)	Avg.Vol (1,000)	Return (%)			
						1W	1M	6M	1Y
261070	TIGER 코스닥 150 바이오테크	주식	코스닥 바이오테크	215	74	-14.6	-13.4	+19.1	+54.4
463050	TIMEFOLIO K 바이오액티브	주식	바이오	912	603	-13.6	-19.5	+9.3	+27.5
462900	KoAct 바이오헬스케어액티브	주식	바이오/헬스케어	1,028	563	-12.1	-21.4	+7.1	+26.0
461580	TIGER 코스닥글로벌	주식	KOSDAQ	47	1	-11.0	-12.7	-9.6	+5.8
467540	KOSEF 코스닥글로벌	주식	KOSDAQ	75	0	-11.0	-12.6	-9.9	+4.6
461450	KODEX 코스닥글로벌	주식	KOSDAQ	102	1	-10.9	-12.7	-10.1	+2.4
364970	TIGER 바이오 TOP10	주식	바이오	1,207	647	-9.6	-14.5	+11.7	+17.8
360150	KODEX 코스닥 150 롱코스피 200 섹터물	주식	코스닥 롱 / 코스피 숏	73	7	-7.6	-5.5	-3.9	-6.8
421320	PLUS 우주항공&UAM	주식	우주항공&UAM	326	109	-7.5	+0.8	+9.7	+38.3
490330	KoAct 미국뇌질환치료제액티브	주식	뇌질환치료제	101	80	-7.0	-6.7	n/a	n/a

국내 ETF 주간 자금유입 Top10

티커	ETF 명	자산군	투자대상	AUM (억원)	유입액 (억원)	유입강도 (%)	펀드플로우 (→)
491080	KODEX25-12 은행채(AAA)액티브	채권	'25-12 만기 은행채	2,131	2,858	110.6%	
488770	KODEX 머니마켓액티브	채권	MMF	1,616	2,034	176.3%	
496080	TIGER 코리아밸류업	주식	코리아 밸류업	355	1,119	324.7%	
477080	RISECD 금리액티브특별자산(합성)	기타	CD 금리	484	1,087	252.7%	
477050	PLUS 머니마켓액티브	채권	MMF	152	703	563.9%	
360750	TIGER 미국 S&P500	주식	S&P 500	69,971	544	0.8%	
229200	KODEX 코스닥 150	주식	KOSDAQ 150	691	467	88.1%	
488500	TIGER 미국 S&P500 동일가중	주식	S&P 500	51	464	888.3%	
458730	TIGER 미국배당다우존스	주식	다우존스	23,331	415	1.8%	
458760	TIGER 미국배당다우존스타켓커버드 2 호	주식	다우존스	4,278	365	8.6%	

국내 ETF 주간 자금유출 Top10

티커	ETF 명	자산군	투자대상	AUM (억원)	유출액 (억원)	유출강도 (%)	펀드플로우 (←)
465680	KODEX24-12 은행채(AA+이상)액티브	채권	'24-12 만기 은행채	6,903	-5,193	-43.0%	
455890	RISE 머니마켓액티브	채권	MMF	21,857	-1,489	-6.4%	
459580	KODEXCD 금리액티브(합성)	기타	CD 금리	28,517	-902	-3.1%	
481050	KODEX1년은행CD플러스액티브(합성)	기타	1년 은행 CD 금리	55,453	-634	-1.2%	
273130	KODEX 종합채권(AA-이상)액티브	채권	채권 종합	2,148	-551	-21.6%	
069500	KODEX200	주식	KOSPI 200	735	-424	-39.8%	
451000	PLUS 종합채권(AA-이상)액티브	채권	채권 종합	2,341	-414	-15.6%	
438560	SOL 국고채 3년	채권	국고채 3년물	13,729	-336	-2.4%	
272560	RISE 단기국공채액티브	채권	단기 국공채	891	-316	-26.5%	
385540	RISE 종합채권(A-이상)액티브	채권	채권 종합	26,362	-308	-1.2%	

자료: 펀드닥터, 키움증권 리서치, 주) 2024.11.15 ~ 2024.11.22, Leverage/Inverse 제외

Compliance Notice

- 당사는 동 자료를 기관투자자 또는 제 3자에게 사전 제공한 사실이 없습니다.
- 동 자료에 게시된 내용들은 본인의 의견을 정확하게 반영하고 있으며, 외부의 부당한 압력이나 간섭없이 작성되었음을 확인합니다.

고지사항

- 본 조사분석자료는 당사의 리서치센터가 신뢰할 수 있는 자료 및 정보로부터 얻은 것이나, 당사가 그 정확성이나 완전성을 보장할 수 없고, 통지 없이 의견이 변경될 수 있습니다.
- 본 조사분석자료는 유가증권 투자를 위한 정보제공을 목적으로 당사 고객에게 배포되는 참고자료로서, 유가증권의 종류, 종목, 매매의 구분과 방법 등에 관한 의사결정은 전적으로 투자자 자신의 판단과 책임하에 이루어져야 하며, 당사는 본 자료의 내용에 의거하여 행해진 일체의 투자행위 결과에 대하여 어떠한 책임도 지지 않으며 법적 분쟁에서 증거로 사용 될 수 없습니다.
- 본 조사 분석자료를 무단으로 인용, 복제, 전시, 배포, 전송, 편집, 번역, 출판하는 등의 방법으로 저작권을 침해하는 경우에는 관련법에 의하여 민·형사상 책임을 지게 됩니다.