

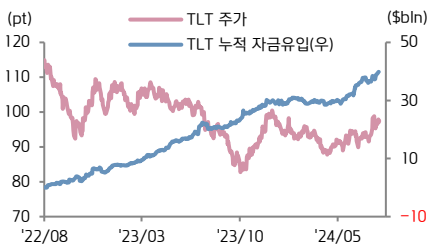
KIWOOM ETF WEEKLY



키움증권 리서치센터 글로벌리서치팀
 | Global ETF 김진영 jykim@kiwoom.com
 | RA 정현준 gangaji@kiwoom.com



ETF of the Week



미국 장기채 ETF 로 자금유입

Weekly Event

- 중앙은행** PBoC LPR 금리결정 (8/20), FOMC 회의록 공개 (8/21), **한은 금통위** (8/22), **잭슨홀 미팅** (8/22~24)
- 미국 경제지표** **7 월 경기선행지수** (8/19), 주간 레드북 소매판매, API 주간 원유재고 (8/20), 국채 20 년물 입찰 (8/21), **신규 실업수당 청구건수, 실업급여 연속수급신청자수, 8 월 S&P Global PMI** (8/22), 7 월 건축허가, 7 월 신규주택판매 (8/23)
- 주요국 경제지표** 영국 8 월 라이트무브 주택가격지수, 일본 6 월 핵심기계주문 (8/19), **유로존 7 월 CPI**, 독일 7 월 PPI (8/20), 일본 7 월 수출입, 한국 7 월 PPI (8/21), **유로존 8 월 HCOB PMI, 유로존 8 월 소비자신뢰지수** (8/22), **일본 7 월 전국 CPI** (8/23)
- 주요 이벤트** **미국 민주당 전당대회** (8/19~22), **FTSE 분기 리뷰** (8/23)
- 실적** **팔로알토 네트웍스**, 에스티로더 (8/19), **로우스**, 메드트로닉 (8/20), TJX, 아날로그 디바이시스, 시논시스, 타겟, 스노우 플레이크 (8/21), **인튜이트**, 워크데이 (8/22)

* 경제지표 및 이벤트 날짜는 현지시간 기준

글로벌 ETF 주간 수익률 Top 10 (Leveraged/Inverse 제외)

티커	ETF 명	자산군	투자대상	AUM (\$mIn)	Avg.Vol (1,000)	Return (%)			
						1W	1M	YTD	1Y
MJUS	Amplify U.S. Alternative Harvest ETF	주식	마리화나	123	398	+10.3	+3.2	+8.7	+28.4
SILJ	Amplify Junior Silver Miners ETF	주식	은 채굴(소형주)	921	1,939	+10.0	-6.6	+20.4	+34.1
SOXQ	Invesco PHLX Semiconductor ETF	주식	반도체	476	444	+9.8	-10.5	+24.5	+51.2
SMH	VanEck Semiconductor ETF	주식	반도체	21,957	8,938	+9.7	-9.9	+41.1	+70.6
EPOL	iShares MSCI Poland ETF	주식	폴란드 주식	323	185	+9.7	-3.0	+10.9	+35.4
GDXJ	VanEck Junior Gold Miners ETF	주식	금 채굴(소형주)	5,126	4,852	+9.3	-1.7	+22.7	+40.5
SOXX	iShares Semiconductor ETF	주식	반도체	14,171	3,863	+9.2	-11.1	+20.7	+46.0
PSI	Invesco Semiconductors ETF	주식	반도체	795	99	+8.8	-13.2	+16.3	+34.6
SPRX	Spear Alpha ETF	주식	美 성장주	59	52	+8.7	-5.5	0.0	+33.3
SLVP	iShares MSCI Global Silver Miners ETF	주식	은 채굴	220	139	+8.6	-6.9	+21.9	+35.9

자료: Bloomberg, 키움증권 리서치, 주) 2024.08.09 ~ 2024.08.16, 모든 ETF는 미국 상장, 거래량 5만 주 이상

글로벌 ETF 주간 수익률 Top 10 (Leveraged/Inverse)

티커	ETF 명	자산군	투자대상	AUM (\$mIn)	Avg.Vol (1,000)	Return (%)			
						1W	1M	YTD	1Y
NVDU	Direxion Daily NVDA Bull 2X Shares	주식	엔비디아	506	765	+40.1	-12.4	+276.3	n/a
NVDL	GraniteShares 2x Long NVDA Daily ETF	주식	엔비디아	4,986	23,402	+40.0	-12.7	+333.6	+360.1
USD	ProShares Ultra Semiconductors	주식	반도체	1,095	660	+29.8	-17.5	+130.6	+222.1
SOXL	Direxion Daily Semiconductor Bull 3x Shares	주식	반도체	11,663	72,358	+28.1	-38.1	+27.0	+101.0
TECL	Direxion Daily Technology Bull 3X Shares	주식	美 테크 (대형주)	3,029	1,935	+23.8	-20.1	+28.3	+91.6
SVIX	-1x Short VIX Futures ETF	대체	변동성	558	2,564	+19.9	-36.2	-15.4	+25.2
JNUG	Direxion Daily Junior Gold Miners Index Bull 2x Shares	주식	금-은 채굴(소형주)	306	1,162	+18.6	-5.1	+32.5	+61.8
TQQQ	ProShares UltraPro QQQ	주식	나스닥 100	21,649	54,846	+16.6	-15.5	+36.4	+90.6
KORU	Direxion MSCI Daily South Korea Bull 3X Shares	주식	한국 중대형주	44	410	+16.1	-13.0	-16.4	+2.0
ROM	ProShares Ultra Technology	주식	기술주	663	65	+15.8	-12.4	+23.5	+63.8

자료: Bloomberg, 키움증권 리서치, 주) 2024.08.09 ~ 2024.08.16, 모든 ETF는 미국 상장, 거래량 5만 주 이상

Weekly Issues & Comments

▶ 주간 글로벌 ETF 동향

- 지난 주 美 3대 지수는 우호적인 경제지표 발표에 침체 내러티브 완화된 가운데 주도주 회복력 확인하며 상승 마감 (주간 SPY +4.0%, QQQ +5.5%, DIA +2.9%, IWM +3.0%). 지난 주 발표된 미국 CPI, 소매판매 지표 결과가 고용 부진 우려에 따른 경착륙 내러티브를 상쇄. 한 때 50bp까지 높아졌던 시장의 9월 금리인하 폭 전망도 현재 25bp로 다시 낮아짐. 최근 시장이 지표 부진에 민감했던 만큼, 온건했던 경제지표 결과들은 시장 참여자들의 연착륙 기대를 다시 높이는 재료로 작용. 이번 주에는 FOMC 의사록(8.21)과 잭슨홀 미팅(8.22~24), 미국 민주당 전당대회(8.19~22), 한은 금통위, 일본 CPI 발표 등이 대기. 잭슨홀 미팅에서는 파월 연준의장의 경제전망 연설과 9월 금리인하에 대한 메시지 전달에 주목. 민주당 전당대회에서는 해리스 부통령이 구체적인 정책 구상, 비전 등을 발표할 것으로 예상되는 가운데 이후 지지율 변화 여부에 주목
- GICS 기준 전 업종 상승 마감한 가운데 IT(XLK +7.7%), 경기소비재(XLY +5.0%), 금융(XLF +3.2%), 소재(XLB +2.3%) 업종 강세 두드러짐. 테마 중에서는 마리화나(MJUS +10.3%, MJ +7.1%, MSOS +7.1%), 은 채굴(SILJ +10.0%, SLVP +8.6%), 반도체(SOXX +9.8%, SMH +9.7%, SOXX +9.2%), 금 채굴(GDXJ +9.3%, GDX +7.4%), 테크(IXN +7.4%, FTEC +7.1%, VGT +6.9%, IGM +5.6%), 일본 주식(DXJ +8.0%, HEWJ +7.1%, EWJ +6.1%), 모멘텀 팩터(IMTM +5.8%, SPMO +5.7%, MTUM +5.5%), 구리 채굴(COPX +5.6%) 등 강세

▶ 신규 상장/예정 ETF 업데이트

- 13일 삼성/한화자산의 ETF 4종목이 신규 출시 됨. 삼성자산은 'KODEX 미국배당다운존스'를 출시. 미국 상장 종목 중 배당 성장과 펀더멘털이 우수한 100개 종목에 투자하는 패시브형 ETF. 한화자산은 'PLUS 일본엔화초단기국채', 'PLUS 고배당주위클리커버드콜', 'PLUS 글로벌 AI 인프라' 3종을 상장. 이중 'PLUS 일본엔화초단기국채'는 국내에 상장하는 최초의 일본채권 ETF로 엔화 가치가 상승하면 환차익이 기대되는 환노출형 상품으로 설계
- 13일(현지시간) Simplify 자산운용, 신흥국채에 투자하는 Simplify Gamma Emerging Market Bond ETF(GAEM) 출시. 운용자산의 80% 이상을 신흥국에서 발행된 채권에 투자하며 특히 라틴 아메리카와 카리브해 지역에서 발행된 채권에 집중 투자. 2025년 10월 말까지는 0.20%의 Fee Waiver 적용 예정
- 14일(현지시간), 대차대조표에 비트코인을 보유한 최초의 상장 기업 중 하나인 마이크로스트레티지(MSTR)를 대상으로 한 레버리지 ETF 출시. 마이크로스트레티지는 '24년 1분기 말, 약 214,400개의 비트코인을 보유하고 있으며, 시장 가치는 약 152억 2천만 달러. Defiance Daily Target 1.75x Long MSTR ETF (MSTX)는 단일 주식인 마이크로스트레티지의 일일 수익률을 1.75 배 추종

ETF Screener : Weekly Returns

주식 ETF 주간 수익률 High & Low 10

티커	투자대상	AUM (\$mln)	Avg.Vol (1,000)	Return (%)				티커	투자대상	AUM (\$mln)	Avg.Vol (1,000)	Return (%)			
				1W	1M	YTD	1Y					1W	1M	YTD	1Y
MJUS	마리화나	123	398	+10.3	+3.2	+8.7	+28.4	PSIL	사이키델릭(환각제)	5	52	-5.9	-15.0	-36.4	-48.0
SILJ	은 채굴(소형주)	921	1,939	+10.0	-6.6	+20.4	+34.1	TUR	터키 주식	286	328	-0.6	-12.3	+18.9	+7.7
SOXQ	반도체	476	444	+9.8	-10.5	+24.5	+51.2	FM	신흥국	223	119	+0.1	-0.3	+7.8	+7.8
SMH	반도체	21,957	8,938	+9.7	-9.9	+41.1	+70.6	DFAR	美 부동산	209	143	+0.3	+3.7	+6.5	+20.0
EPOL	폴란드 주식	323	185	+9.7	-3.0	+10.9	+35.4	FAUG	미국 주식 버퍼	857	2,025	+0.4	+0.7	+9.8	+18.0
GDXJ	금-은 채굴(소형주)	5,126	4,852	+9.3	-1.7	+22.7	+40.5	PNOV	미국 주식 버퍼	1,043	782	+0.5	+0.4	+6.3	+8.9
SOXX	반도체	14,171	3,863	+9.2	-11.1	+20.7	+46.0	LIT	리튬 채굴-배터리	309	193	+0.6	-10.2	-28.1	-36.0
PSI	반도체	795	99	+8.8	-13.2	+16.3	+34.6	PREF	美 우선주	48	80	+0.7	+0.4	+8.0	+12.7
SPRX	美 성장주	59	52	+8.7	-5.5	0.0	+33.3	SPRE	글로벌 리츠	101	401	+0.7	+2.5	+5.3	+15.8
SLVP	은 채굴	220	139	+8.6	-6.9	+21.9	+35.9	CRPT	암호화 산업 및 디지털 경제	2,881	2,051	+0.7	-24.9	+20.6	+106.7

채권 ETF 주간 수익률 High & Low 10

티커	투자대상	AUM (\$mln)	Avg.Vol (1,000)	Return (%)				티커	투자대상	AUM (\$mln)	Avg.Vol (1,000)	Return (%)			
				1W	1M	YTD	1Y					1W	1M	YTD	1Y
ZROZ	美 장기 STRIPS	1,621	448	+2.3	+8.3	-2.0	+8.3	IVOL	TIPS (액티브)	753	338	-0.7	+0.6	-5.8	-4.7
GOVZ	美 장기국채 (2Y+) STRIPS	355	415	+2.1	+8.2	-1.9	+8.1	SHYD	美 하이일드 지방채(1-12Y)	318	66	-0.5	+0.7	+3.2	+4.8
SPLB	장기 회사채 (10Y+)	894	943	+2.1	+3.8	+2.6	+14.6	SPII	TIPS	983	279	-0.3	+0.6	+3.1	+6.1
VCLT	장기 회사채 (10Y+)	12,160	2,144	+2.0	+3.8	+2.4	+14.4	BOXX	초단기채권	3,897	567	-0.2	+0.2	+3.0	+5.1
PCY	신흥국채 (USD)	1,453	442	+1.8	+2.2	+5.3	+18.6	PWZ	美 지방채	647	287	-0.2	+0.1	+1.4	+5.8
EDV	美 장기 STRIPS	3,994	588	+1.7	+7.1	-0.6	+9.1	MMIN	IG 등급 지방채 (액티브)	475	83	-0.1	+1.0	+1.3	+6.5
BLV	美 IG 장기채(10Y+)	5,792	551	+1.5	+4.3	+2.4	+12.2	BMSR	27년 만기 지방채	166	52	-0.1	+0.3	+0.5	+3.8
HYEM	신흥국 하이일드채	388	73	+1.5	+2.1	+9.9	+16.7	FLIA	글로벌 채권 종합	571	84	-0.1	+1.3	+0.8	+6.7
ILTB	美 채권 10Y+	607	86	+1.5	+4.2	+2.4	+12.4	JSCP	美 단기채	478	62	-0.1	+1.2	+3.7	+8.1
ICVT	전환사채	1,914	226	+1.4	-0.2	+3.2	+9.7	JAAA	美 CLOs	11,627	2,659	-0.0	+0.3	+4.5	+7.8

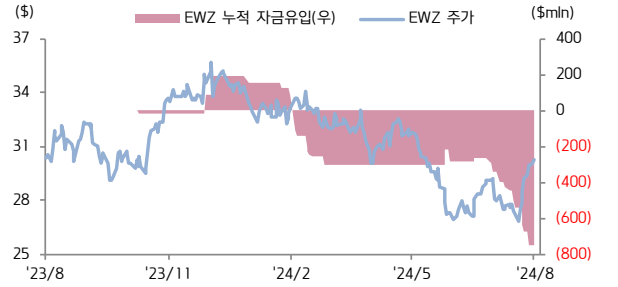
대체 ETF 주간 수익률 High & Low 10

티커	투자대상	AUM (\$mln)	Avg.Vol (1,000)	Return (%)				티커	투자대상	AUM (\$mln)	Avg.Vol (1,000)	Return (%)			
				1W	1M	YTD	1Y					1W	1M	YTD	1Y
SIVR	은 현물	1,299	1,103	+5.7	-5.6	+21.6	+27.3	VIXY	변동성	99	6,097	-17.6	+9.5	-27.7	-57.6
SLV	은 현물	13,048	21,241	+5.7	-5.7	+21.4	+27.1	VIXM	변동성	26	209	-6.7	+2.0	-13.9	-30.6
PALL	팔라듐	280	105	+4.7	-0.4	-14.0	-22.8	PPIX	금리 헤지	128	64	-3.3	-12.0	+6.8	-47.6
CPER	구리	162	216	+4.2	-6.9	+8.1	+14.2	KCCA	美 탄소배출권	193	100	-3.1	-6.3	-20.3	-12.1
PTLC	美 대형주&美국채(3M)	2,929	144	+4.0	-1.4	+17.0	+26.0	BTAL	베타 롱-숏	324	382	-2.2	+6.7	+18.9	+9.8
PPLT	백금	957	147	+3.6	-4.1	-3.8	+6.1	WEAT	밀	134	794	-2.2	-0.8	-16.9	-18.4
NTSX	자산배분(美주식-국채)	1,110	63	+3.5	-0.3	+15.9	+27.5	TAIL	시장 하락 헤지	76	52	-2.1	+3.4	-4.0	-6.0
PLTM	백금	40	78	+3.5	-4.2	-4.0	+6.1	BITO	비트코인 선물	1,810	8,655	-1.8	-6.5	+34.5	+97.0
GLD	금	66,953	6,317	+3.3	+3.7	+21.4	+32.3	EZBC	비트코인 현물	383	249	-1.7	-6.0	n/a	n/a
IAU	금	29,020	5,523	+3.3	+3.6	+21.5	+32.5	ARKB	비트코인 현물	2,734	1,719	-1.7	-5.9	n/a	n/a

자료: Bloomberg, 키움증권 리서치, 주) 2024.08.09 ~ 2024.08.16, 모든 ETF는 미국 상장, 거래량 5만 주 이상

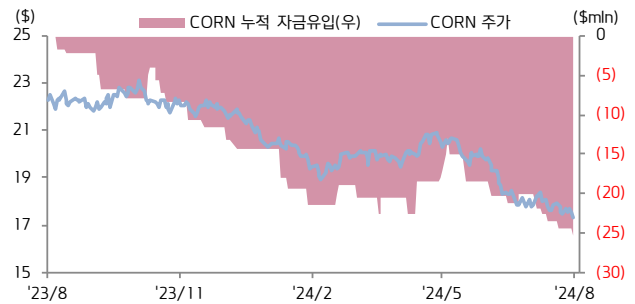
IM High ETF & 특징주

티커	투자대상	AUM (\$mIn)	Avg.Vol (1,000)	Return (%)			
				1W	1M	YTD	1Y
ARGT	아르헨티나 주식	313	167	+4.3	+7.8	+22.6	+43.8
UFO	항공/우주	34	7	+6.6	+7.4	-0.4	+2.2
ILF	라틴아메리카 주식	1,342	1,448	+4.2	-0.2	-7.1	+7.7
TOKE	마리화나	17	32	+6.2	+7.8	+11.1	+12.0
FFOG	美 성장주	120	31	+6.1	+1.9	+26.1	+45.5
XTL	美 통신주	81	8	+3.6	+13.5	+16.7	+26.5
BUG	사이버보안	779	189	+3.8	+0.0	+2.9	+32.0
SKYY	클라우드	2,930	124	+5.3	+0.4	+10.3	+28.4
PYPY	페이팔 커버드콜	27	27	+3.8	+11.6	-10.0	n/a
EWZ	브라질 주식	4,273	21,921	+3.6	+3.8	-10.7	+6.7

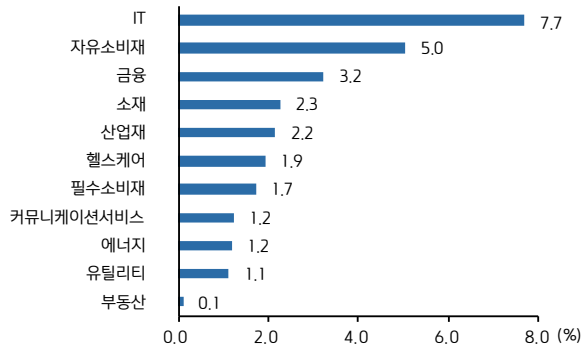


IM Lows ETF & 특징주

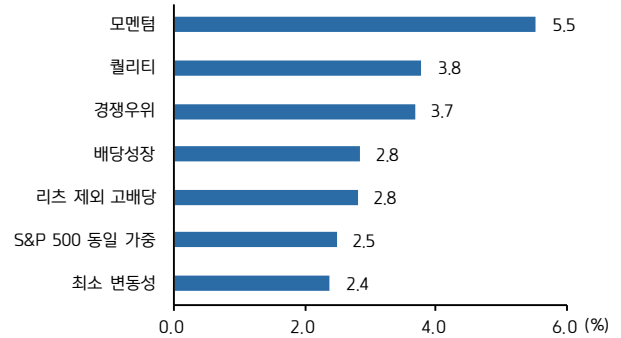
티커	투자대상	AUM (\$mIn)	Avg.Vol (1,000)	Return (%)			
				1W	1M	YTD	1Y
PSIL	사이키델릭(환각제)	5	52	-5.9	-15.0	-36.4	-48.0
SOYB	대두	24	43	-3.9	-6.3	-22.0	-24.5
CORN	옥수수	55	82	-0.9	-2.4	-19.6	-22.2
TAGS	농산물	11	3	-2.2	-4.3	-16.8	-19.7
GYLD	멀티에셋(동일가중)	21	3	-1.6	-1.6	+3.3	+12.8
HIGH	월배당(옵션매도)	525	210	-0.6	-2.5	-3.9	-5.5



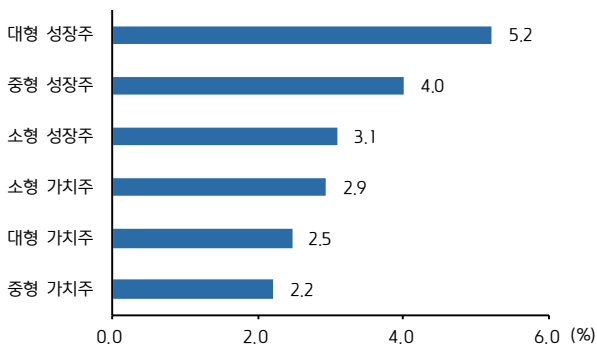
(미국) GICS 섹터별 ETF 주간 수익률



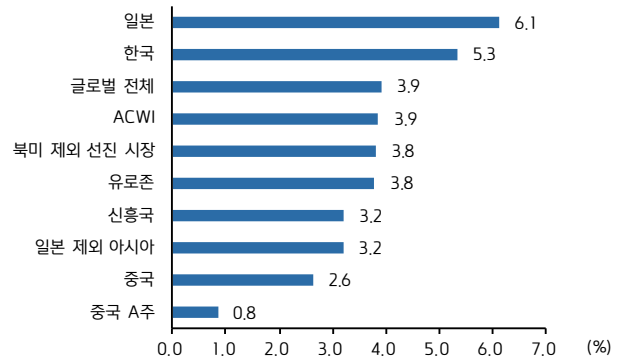
(미국) 전략 Factor별 ETF 주간 수익률



(미국) 사이즈-스타일별 ETF 주간 수익률



미국 외 지역별 ETF 주간 수익률



자료: Bloomberg, 키움증권 리서치, 주) 2024.08.09 ~ 2024.08.16

ETF Screener : Weekly Fund Flows

글로벌 ETF 주간 Top Inflows (절대규모)

티커	ETF 명	자산군	투자대상	AUM (\$mIn)	자금순유입 (\$mIn)	유입강도 (%)	펀드플로우 (→)
TLT	iShares 20+ Year Treasury Bond ETF	채권	美 장기국채 (20Y+)	61,090	1,780	3.1	
VOO	Vanguard S&P 500 ETF	주식	S&P 500	497,703	1,266	0.3	
XLG	Invesco S&P 500® Top 50 ETF	주식	S&P 500 Top50	6,311	964	19.2	
XLF	Financial Select Sector SPDR® ETF	주식	S&P 500 금융주	43,217	699	1.7	
IEF	iShares 7-10 Year Treasury Bond ETF	채권	美 중기 채권(7~10Y)	31,261	689	2.3	
VTI	Vanguard Total Stock Market ETF	주식	미국 상장 전체	421,974	668	0.2	
USHY	iShares Broad USD High Yield Corp Bd ETF	채권	美 투기등급회사채	16,807	595	3.7	
SCHF	Schwab International Equity ETF™	주식	글로벌 주식	40,249	568	1.5	
BND	Vanguard Total Bond Market ETF	채권	美 채권 종합	113,512	481	0.4	
SPAB	SPDR® Portfolio Aggregate Bond ETF	채권	美 채권 종합	8,565	453	5.6	

글로벌 ETF 주간 Top Inflows (유입강도)

티커	ETF 명	자산군	투자대상	AUM (\$mIn)	자금순유입 (\$mIn)	유입강도 (%)	펀드플로우 (→)
SIXI	AllianzIM US Lrg Cp 6M Bfr 10 Jan/Jul ETF	주식	미국 주식 버퍼	285	148	112.0	
BILZ	PIMCO Ultra Short Government Active ETF	채권	美 초단기 국채	431	105	32.2	
FISR	SPDR® SSGA Fixed Inc Sect Rotation ETF	채권	글로벌 채권종합 (액티브)	330	72	28.2	
BTAL	AGF U.S. Market Neutral Anti-Beta	주식	베타 롱-숏	340	53	19.5	
XLG	Invesco S&P 500® Top 50 ETF	주식	S&P 500 Top50	6,311	964	19.2	
EWN	iShares MSCI Netherlands ETF	주식	네덜란드 주식	327	48	18.0	
FSMD	Fidelity Small-Mid Multifactor ETF	주식	멀티팩터(중소형주)	427	74	17.8	
CGCB	Capital Group Core Bond ETF	채권	채권 종합	1,002	142	17.1	
REZ	iShares Residential & Multisector RE ETF	주식	주거·특수형 REITs	800	100	14.6	
FVAL	Fidelity Value Factor ETF	주식	가치주	821	115	14.4	

글로벌 ETF 주간 Top Outflows (절대규모)

티커	ETF 명	자산군	투자대상	AUM (\$mIn)	자금순유입 (\$mIn)	유출강도 (%)	펀드플로우 (→)
QQQ	Invesco QQQ Trust	주식	나스닥 100	284,256	-1,249	-0.5	
IVV	iShares Core S&P 500 ETF	주식	S&P 500	511,176	-1,101	-0.2	
LQD	iShares iBoxx \$ Invmt Grade Corp Bd ETF	채권	美 투자등급 회사채	32,580	-856	-2.6	
JNK	SPDR® Blmbg High Yield Bd ETF	채권	美 투기등급 회사채	7,963	-667	-7.8	
SPY	SPDR® S&P 500 ETF Trust	주식	S&P 500	560,422	-435	-0.1	
VGK	Vanguard FTSE Europe ETF	주식	유럽 선진국 주식	19,587	-406	-2.1	
BKLN	Invesco Senior Loan ETF	채권	시니어론	6,797	-391	-5.4	
VMBS	Vanguard Mortgage-Backed Secs ETF	채권	美 MBS	18,339	-291	-1.6	
EWJ	iShares MSCI Japan ETF	주식	일본 주식	15,559	-225	-1.5	
IAU	iShares Gold Trust	대체	금	29,076	-223	-0.8	

글로벌 ETF 주간 Top Outflows (유출강도)

티커	ETF 명	자산군	투자대상	AUM (\$mIn)	자금순유입 (\$mIn)	유출강도 (%)	펀드플로우 (→)
BFEB	Innovator S&P 500 Buffer ETF™ Feb	주식	미국 주식 버퍼	134	-83	-39.4	
ZALT	Innovator U.S. Equity 10 Buffr ETF - Qt	주식	미국 주식 버퍼	151	-38	-20.3	
KAPR	Innovator Russell 2000 Pwr Bffr ETF Apr	주식	미국 주식 버퍼	191	-43	-18.6	
PVAL	Putnam Focused Large Cap Value ETF	주식	대형 가치주	923	-98	-9.9	
USO	United States Oil	대체	WTI 원유	1,144	-99	-8.1	
JNK	SPDR® Blmbg High Yield Bd ETF	채권	美 투기등급 회사채	7,963	-667	-7.8	
IYT	iShares Transportation Average ETF	주식	美 운송	603	-48	-7.5	
HYZD	WisdomTree Interest Rt Hdg Hi Yld Bd ETF	채권	美 하이일드채	156	-11	-6.6	
IDRV	iShares Self-Driving EV and Tech ETF	주식	글로벌 자율주행&전기차	172	-11	-6.1	
GXC	SPDR® S&P China ETF	주식	중국 대형주	440	-27	-5.9	

자료: Bloomberg, 키움증권 리서치, 주) 2024.08.09 ~ 2024.08.16, 모든 ETF는 미국 상장. AUM \$1억 이상, 거래량 5만 주 이상, Leveraged/Inverse 제외

국내 ETF Screener

국내 ETF 주간 수익률 상위 Top10

티커	ETF 명	자산군	투자대상	AUM (억원)	Avg.Vol (1,000)	Return (%)			
						1W	1M	6M	1Y
483320	SOL 의료기기소부장 Fn	주식	의료기기소부장	1,346	1,117	+13.7	-17.0	n/a	n/a
471760	TIMEFOLIO K 컬처액티브	주식	K-컬처	1,056	1,377	+13.3	-18.0	+8.0	n/a
475310	TIGER 의료기기	주식	의료기기	99	135	+13.2	-15.9	+18.1	n/a
471990	KOSEF Fn 유전자혁신기술	주식	유전자 혁신기술	1,748	1,879	+13.0	-17.6	+6.6	n/a
442580	KoAct 바이오헬스케어액티브	주식	바이오/헬스케어	78	18	+12.1	-13.9	+21.8	+51.5
465660	TIGER 바이오 TOP10	주식	바이오 Top10	654	139	+12.1	-14.8	-11.7	n/a
469150	KODEX 바이오	주식	바이오	651	99	+11.8	-15.3	+29.1	n/a
396500	KODEX 코스닥 150 롱코스피 200 선택물	주식	코스닥 롱/코스피 숏	8,482	2,910	+11.2	-15.1	+12.1	+36.7
091160	HANARO K-메디테크	주식	K-메디테크	5,520	570	+10.9	-14.8	+6.1	+18.3
091230	KODEX 헬스케어	주식	헬스케어	2,746	302	+10.8	-15.1	+5.7	+17.7

국내 ETF 주간 수익률 하위 Top10

티커	ETF 명	자산군	투자대상	AUM (억원)	Avg.Vol (1,000)	Return (%)			
						1W	1M	6M	1Y
475050	ACE KPOP 포커스	주식	엔터 & 미디어	186	152	-5.5	-10.8	-23.8	n/a
395290	HANARO Fn K-POP&미디어	주식	엔터 & 미디어	1,069	231	-5.5	-10.7	-25.5	-40.0
138920	KODEX 공산물(H)	대체	공산물	64	1	-5.0	-7.3	-16.4	-28.1
422260	VITA MZ 소비액티브	주식	MZ 소비재	123	29	-4.1	-8.8	+2.8	-10.1
228810	TIGER 미디어컨텐츠	주식	미디어 컨텐츠	659	112	-3.5	-11.3	-25.6	-34.6
271060	KODEX 3대농산물선물(H)	대체	3대 농산물 선물	267	36	-2.7	-4.2	-14.4	-26.1
410870	TIMEFOLIO K 컬처액티브	주식	K-컬처	102	20	-2.6	+1.7	+27.8	+8.2
137610	TIGER 농산물선물 Enhanced(H)	대체	농산물 선물	155	13	-2.6	-4.0	-12.8	-24.4
448510	HANARO 글로벌신재생에너지 MSCI(합성)	주식	글로벌신재생에너지	39	2	-2.5	-3.3	+2.7	-13.2
395150	KODEX 웹툰&드라마	주식	웹툰 & 드라마	182	62	-2.5	-11.4	-31.2	-29.0

국내 ETF 주간 자금유입 Top10

티커	ETF 명	자산군	투자대상	AUM (억원)	유입액 (억원)	유입강도 (%)	펀드플로우 (→)
069500	KODEX 200	주식	코스피 200	58,784	2,090	3.9%	
453870	TIGER 인도니프티 50	주식	인도 니프티 50	6,414	1,527	31.0%	
488770	KODEX 머니마켓액티브	채권	MMF	3,807	1,201	46.2%	
455890	RISE 머니마켓액티브	채권	MMF	18,448	689	3.9%	
272560	RISE 단기국공채액티브	채권	단기 국공채	3,110	581	23.0%	
360750	TIGER 미국 S&P500	주식	美 S&P 500	42,559	578	1.4%	
449170	TIGER KOFR 금리액티브(합성)	기타	KOFR 금리	38,295	491	1.3%	
381180	TIGER 미국필라델피아반도체나스닥	주식	반도체	27,750	483	1.9%	
438560	SOL 국고채 3년	채권	국고채 3년물	1,148	481	72.2%	
148020	RISE 200	주식	코스피 200	12,447	447	3.9%	

국내 ETF 주간 자금유출 Top10

티커	ETF 명	자산군	투자대상	AUM (억원)	유출액 (억원)	유출강도 (%)	펀드플로우 (→)
357870	TIGER CD 금리투자 KIS 특별자산(합성)	기타	CD 금리	60,525	-6,325	-9.5%	
475630	TIGER CD1년금리액티브(합성)	기타	CD 1년물	10,153	-1,193	-10.5%	
102110	TIGER 200	주식	코스피 200	19,552	-908	-4.6%	
481050	KODEX 1년은행 CD 플러스액티브(합성)	기타	은행 CD 1년물	17,527	-584	-3.2%	
477080	RISE CD 금리액티브특별자산(합성)	기타	CD 금리	5,532	-500	-8.3%	
273130	KODEX 종합채권(AA-이상)액티브	채권	국내 채권 종합	28,323	-453	-1.6%	
461460	PLUS 국고채 10년액티브	채권	국고채 10년물	2,302	-391	-14.6%	
477050	PLUS 머니마켓액티브	채권	MMF	3,042	-329	-9.8%	
470310	UNICORN 생성형 AI 강소기업액티브	주식	생성형 AI 강소기업	870	-318	-28.4%	
451540	TIGER 종합채권(AA-이상)액티브	채권	국내 채권 종합	6,213	-302	-4.6%	

자료: 펀드닥터, 키움증권 리서치, 주) 2024.08.09 ~ 2024.08.16, Leveraged/Inverse 제외

Compliance Notice

- 당사는 동 자료를 기관투자자 또는 제 3 자에게 사전 제공한 사실이 없습니다.
- 동 자료에 게시된 내용들은 본인의 의견을 정확하게 반영하고 있으며, 외부의 부당한 압력이나 간섭없이 작성되었음을 확인합니다.

고지사항

- 본 조사분석자료는 당사의 리서치센터가 신뢰할 수 있는 자료 및 정보로부터 얻은 것이나, 당사가 그 정확성이나 완전성을 보장할 수 없고, 통지 없이 의견이 변경될 수 있습니다.
- 본 조사분석자료는 유가증권 투자를 위한 정보제공을 목적으로 당사 고객에게 배포되는 참고자료로서, 유가증권의 종류, 종목, 매매의 구분과 방법 등에 관한 의사결정은 전적으로 투자자 자신의 판단과 책임하에 이루어져야 하며, 당사는 본 자료의 내용에 의거하여 행해진 일체의 투자행위 결과에 대하여 어떠한 책임도 지지 않으며 법적 분쟁에서 증거로 사용 될 수 없습니다.
- 본 조사 분석자료를 무단으로 인용, 복제, 전시, 배포, 전송, 편집, 번역, 출판하는 등의 방법으로 저작권을 침해하는 경우에는 관련법에 의하여 민·형사상 책임을 지게 됩니다.