| 제약/바이오 Analyst 허혜민
| 의료기기 Analyst 신민수
| RA 김종현

주요 이벤트

제약/바이오/의료기기 향후 한달간 주요 예상 이벤트 달력

일	월	화	수	목	금	토
22 Biohaven FDA 부분 홀드 해제(~12월)	23 샌안토니오 유방암 심포지엄 SABCS 초록 전문 공개	24	25 이노보테라퓨틱스 수요예측(11/26~12/2)	26	27 삼성바이오 2차 부분파업 종료일(~27일)	28
29	30 IRA 3차 협상 약가 발표 **삼성바이오** 유상증자 신주 상장 예정일	1	2	3	4 **에임드바이오** 보호예수 1년 해제(약 18%) **ESMO Asia** (12/4~6) ASH Late-Breaking 초록 공개(12/7)	5
6	7	8 SABCS (12/8~11일) J&J Enterprise Business Review	9 Roivant Investor Day	10	11	12 **ASH 학회** (12/12~15일)
13	14	15 **ASH 학회** (12/12~15일)	16	17	18	19
20	21	22	23	24	25 코오롱티슈진 TG-C 2차 3상 (12월 중) CagriSema FDA 결정 (12월 중) 오파칼림 RISE 3 탑라인 (12월 중)	26

주: 해외 일정은 현지 시각 기준, 실적 발표일과 E(Estimated)은 당사 추정으로 변동될 수 있음
자료: 언론보도, 키움증권 리서치센터

지난 한 주간 헬스케어 수익률 상위 10

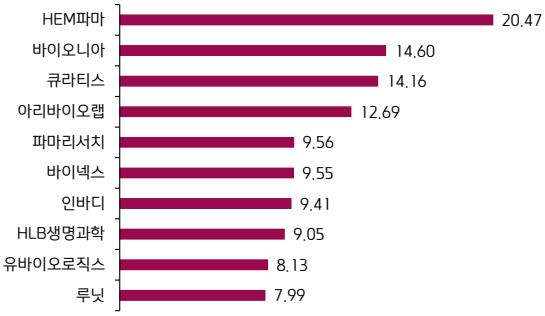

주: 코스피200헬스케어와 코스닥 150 헬스케어, 기술성장 및 일반서비스 기준
자료: QuantiWise, 키움증권 리서치센터

지난 한 주간 헬스케어 수익률 하위 10

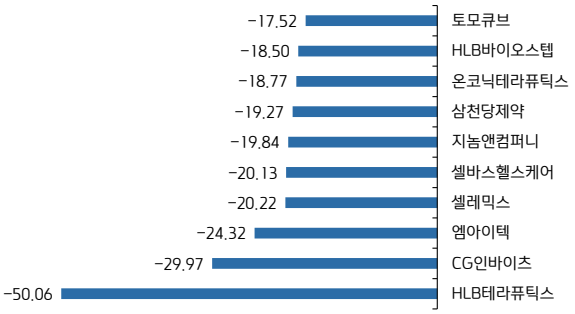

주: 코스피200헬스케어와 코스닥 150 헬스케어, 기술성장 및 일반서비스 기준
자료: QuantiWise, 키움증권 리서치센터

지난 한 주간 52주 신고가/신저가 종목

신고가			신저가		
종목명	종가(원)	시가총액(억 원)	종목명	종가(원)	시가총액(억 원)
			에이비엘바이오	35,250	19,736
			리가켐바이오	52,000	19,257
			디앤디파마텍	33,900	15,593
			에스티팜	71,600	14,948
			케어젠	26,700	14,342
			클래시스	21,800	14,221
			엘앤씨바이오	20,050	12,252
			대웅제약	98,100	11,366
			코오롱티슈진	11,740	9,975
			에임드바이오	15,150	9,868

주: 지난 주에 신고가와 신저가 기록한 종목이며, 종가와 시가총액은 금요일 기준
출처: QuantiWise, 키움증권 리서치센터

지난 한 주간 주요 소식 & 키움 보고서

지난주 주요 뉴스 및 특이사항 코멘트

◈ 제약/바이오

- **Sanofi, 폐질환 전문사 Insmed 인수 검토 보도(11/20)**
  Bloomberg 보도에 따르면 Sanofi가 Insmed 인수를 검토하며 자문사와 논의 중
  두 회사는 협상을 인터뷰 요청을 거부했으며, 협상에는 몇 주 정도 걸릴 것이라고 보도됨
- **키트루다SC, 독일 판매금지 가처분 뒤집혔다…"현지 출시 길 열려"(11/20)**
  고등지방법원, 지난해 12월 가처분 취소…머크 독일 출시 막던 명령 해제
  할로자임 "결정 동의 못해"…MSD, 미국서도 '유리한 고지'
- **헨리우스, 앱클론 'HER2 항체' 위암 HER2 low 2상 "추가"(11/19)**
  헨리우스의 PD-1 면역항암제 '세르플루리맙'과 기존 HER2 항체와 다중병용 평가
  유방암 넘어 소화기암서 HER2 low 전략 평가
- **J&J, 안과 치료제 개발사 Ollin Biosciences 최대 $3.3B 인수(11/17)**
  선급 $2.2B. 마일스톤 포함 최대 $3.3B. 핵심자산 OLN324 VEGF x Ang2 이중항체, 습성 황반변성과 당뇨병성 황반부종 등 3상 중
  별도 계약으로 Blackstone Life Sciences가 3상 개발비 $750M 지원 예정
- **아리바이오 AD치료제 AR1001, 단독투여군서 1차 지표 '충족'(11/17)**
  AD 3상 전체 환자선 '부족'
  단독투여군서 52주 CDR-SB 악화 속도 31% 지연…약 3.5개월 효과 차이
- **FDA, Summit ivonescimab에 CRL 발행(11/15)**
  ivonescimab과 백금계 항암화학요법 병용 BLA에 CRL 발행.
  FDA는 OS 개선이 입증되지 않은 상황에서 PFS 이점만으로는 승인에 필요한 유익성·위험성 근거가 부족하다고 판단

◈ 미용/의료기기

- **휴젤, 뉴질랜드 현지법인 신설…오세아니아 사업 확대(11/19)**
  호주법인 통해 뉴질랜드 자회사 설립, 지분 100% 보유
  현지 톡신 허가 추진 중…시장 진입 앞서 판매 거점 확보
- **엘앤씨바이오, '리투오·리투오 파인' 파라과이 인허가 획득(11/18)**
  리투오'와 '리투오 파인'이 파라과이 국가위생감시국의 인허가를 획득
  리투오 파인은 기존 리투로의 제품 포트폴리오를 확장한 제품

◈ 지난주 키움 보고서

- **지씨지놈(340450): 지놈 아저씨 미국 간대요(11/20)**
  바로가기 링크 https://bbn.kiwoom.com/rfCR12500
- **티앤엘(340570): 아마존에서 살아남기(11/18)**
  바로가기 링크 https://bbn.kiwoom.com/rfCR12499
- **인터로조(119610): 지금부터 렌즈 탱(11/18)**
  바로가기 링크 https://bbn.kiwoom.com/rfCR12498
- **큐리옥스바이오시스템즈(445680): 너 잘 걸렸다(11/16)**
  바로가기 링크 https://bbn.kiwoom.com/rfCR12490
- **퓨닛(328130): 운영의 마술사(11/16)**
  바로가기 링크 https://bbn.kiwoom.com/rfCR12489

국내 주요 의료기기 업체 지표

번호	종목명	티커	11/20 종가(원)	11/20 시총(백만 원)	1주 수익률(%)	1개월 수익률(%)	YTD 수익률(%)	26E PER
1	토모큐브	A475960	20,950	282,326	-17.5	-31.3	-58.9	0.0
2	온코닉테라퓨틱스	A476060	10,210	463,614	-18.8	-24.9	-47.8	33.1
3	프로티나	A468530	58,500	649,651	0.7	36.4	-47.1	-219.5
4	클래시스	A214150	21,800	1,422,137	-8.4	-26.7	-60.0	9.8
5	한스바이오메드	A042520	12,750	181,832	1.5	-32.9	-53.8	6.6
6	휴젤	A145020	206,500	2,522,433	7.4	12.1	-10.4	14.0
7	큐렉소	A060280	6,150	253,748	-8.5	-20.0	-52.6	0.0
8	덴티움	A145720	39,500	340,644	6.3	1.9	-14.5	5.3
9	HK이노엔	A195940	38,600	1,093,534	7.4	10.1	-21.7	10.9
10	넥스트바이오메디컬	A389650	23,800	197,154	-9.5	-11.9	-73.4	0.0
11	고영	A098460	21,550	1,469,801	-13.5	-28.9	-5.9	20.1
12	큐라클	A365270	7,100	157,315	-10.8	-21.4	-0.4	0.0
13	큐리오시스	A494120	11,560	176,403	-2.6	43.1	-52.8	-35.3
14	엘앤씨바이오	A290650	20,050	1,225,199	-0.5	-37.0	-32.6	24.7
15	대웅제약	A069620	98,100	1,136,643	-3.7	-6.5	-43.1	8.1
16	오가노이드사이언스	A476040	4,795	31,579	-3.3	-23.9	-87.5	0.0
17	큐리옥스바이오시스템즈	A445680	42,350	729,466	-8.7	-21.6	-63.8	0.0
18	씨어스	A458870	14,390	551,790	2.3	-36.9	-66.8	13.2
19	아스테라시스	A450950	4,945	186,068	-1.0	-6.0	-60.0	0.0
20	파마리서치	A214450	275,000	2,857,153	9.6	3.4	-31.8	13.8
21	원텍	A336570	3,250	290,162	-8.7	-21.5	-58.1	6.8
22	대원제약	A003220	7,680	172,244	-1.7	-2.3	-35.7	10.9
23	메디톡스	A086900	69,200	505,056	-3.2	-0.9	-42.7	14.9
24	루닛	A328130	16,220	1,207,712	8.0	28.1	-15.8	-27.1
25	디오	A039840	8,280	111,083	-3.2	-19.6	-51.0	5.0
26	뷰노	A338220	5,050	70,709	-7.7	-22.1	-77.4	0.0

주) 26E PER은 FnGuide 컨센서스

자료: FnGuide, 키움증권 리서치센터

의료기기 관세청 데이터 주요 지표

- **에너지 기반 피부미용 장비(EBD; 9018.90) 5~6페이지**
  - **– 11월 1~20일 수출 $73,943,507(월 환산 YoY +17.9%) 기록**
  - – 미국 11월 1~20일 수출 $14,188,659(월 환산 YoY +3.1%)
  - – 10월 수출액 가장 큰 지역은 경기도 고양시(루트로닉 추정; $24,612,431)
- **필러(3304.99.9000) 7~8페이지**
  - **– 11월 1~20일 수출 $278,627,863(월 환산 YoY +61.6%) 기록**
  - – 미국 11월 1~20일 수출 $60,590,645(월 환산 YoY +142.2%), 일본 $11,832,989(월 환산 YoY -0.4%)
  - – 중국 11월 1~20일 수출 $23,371,830(월 환산 YoY -14.0%)
  - – 10월 수출액 가장 큰 지역은 경기도 성남시(바이오플러스, 휴메딕스 추정; $29,771,832)
- **톡신(3002.49.1000) 9~10페이지**
  - **– 11월 1~20일 수출 $25,811,991(월 환산 YoY +8.4%) 기록**
  - – 중국 11월 1~20일 수출 $8,338,355(월 환산 YoY +10.6%), 브라질 $2,165,749(월 환산 YoY -19.8%)
  - – 10월 수출액 가장 큰 지역은 강원도 춘천시(휴젤 추정; $21,421,189)
- **덴탈 임플란트(9021.29.0000) 11~12페이지**
  - **– 11월 1~20일 수출 $53,077,996(월 환산 YoY +35.9%) 기록**
  - – 10월 수출액 가장 큰 지역은 서울 강서구(오스템 임플란트 추정; $18,081,581)
- **치과 영상 장비(9022.13.0000) 13~14페이지**
  - **– 11월 1~20일 수출 $16,912,318(월 환산 YoY +61.2%) 기록**
  - – 10월 수출액 가장 큰 지역은 경기도 화성시(바텍 추정; $14,656,201)

| 제약/바이오 Analyst 허혜민
| 의료기기 Analyst 신민수
| RA 김종현

국내 주요 수출 의약품 처방 통계(Integrated Units, 소매 + 도매 기준)

엑스코프리(세노바메이트) 처방 건 수(Integrated units) 추이

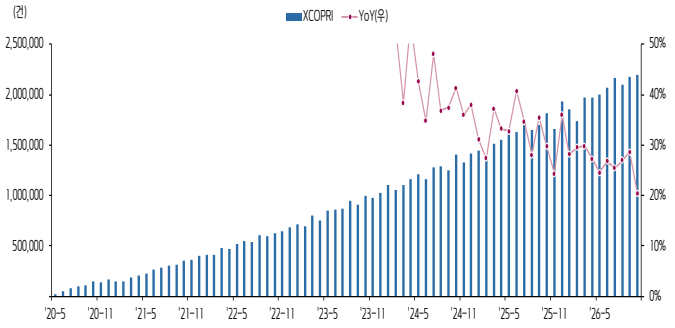

주: Integrated Units = Bloomberg 기준 기관 + 소매 처방의 합

자료: Bloomberg, 키움증권 리서치센터

짐펜트라 처방 건 수(Integrated units) 추이

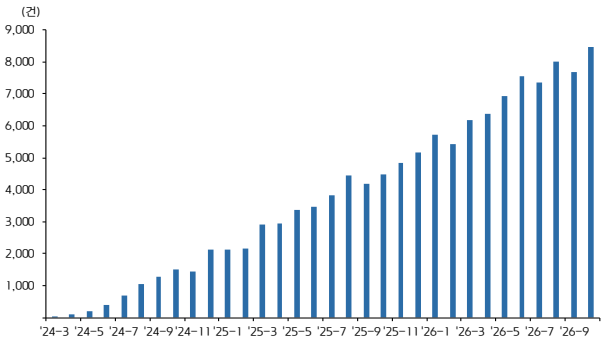

주: Integrated Units = Bloomberg 기준 기관 + 소매 처방의 합

자료: Bloomberg, 키움증권 리서치센터

알리글로 처방 건 수(Integrated units) 추이

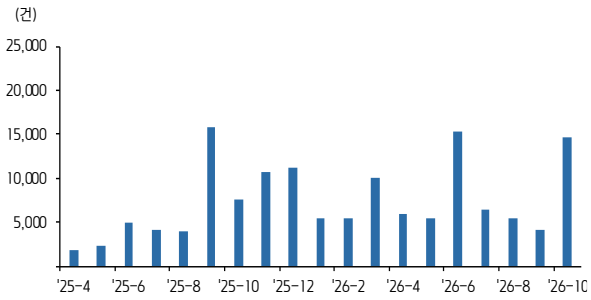

주: Integrated Units = Bloomberg 기준 기관 + 소매 처방의 합

자료: Bloomberg, 키움증권 리서치센터

렉라자(라즈클루즈) 처방 건 수(Integrated units) 추이

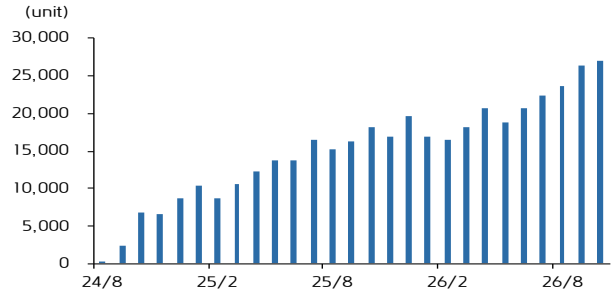

주: Integrated Units = Bloomberg 기준 기관 + 소매 처방의 합

자료: Bloomberg, 키움증권 리서치센터

해외 주요 제품 매출 추이

옵디보 SC 매출 추이와 전환율

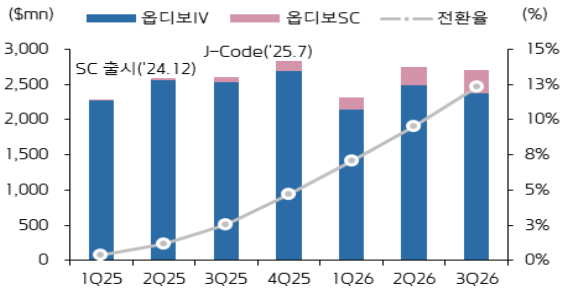

자료: BMS, 키움증권 리서치센터

키트루다 SC 매출 추이와 전환율

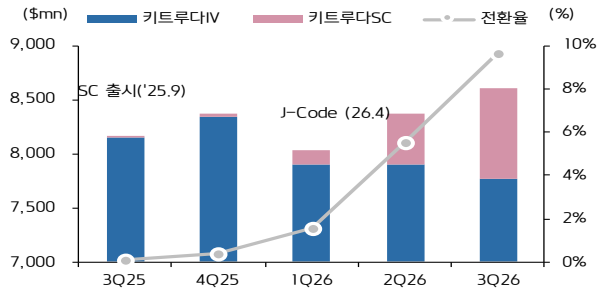

자료: Merck, 키움증권 리서치센터

렉라자+리브리반트 매출추이

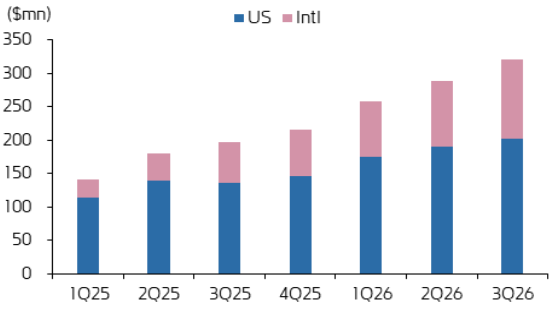

자료: Bloomberg, 키움증권 리서치센터

스텔라라 매출액 추이

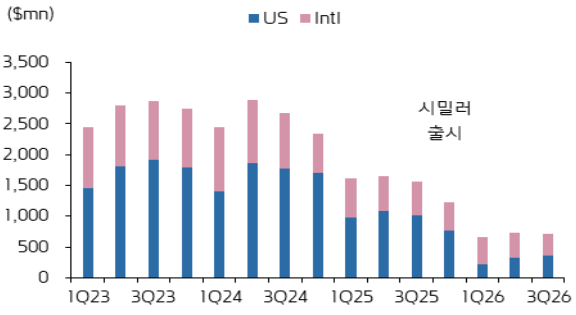

자료: Bloomberg, 키움증권 리서치센터

| 제약/바이오 Analyst 허혜민
| 의료기기 Analyst 신민수
| RA 김종현

의료기기 관세청 수출 데이터: 에너지 기반 피부미용 장비(전체)

에너지 기반 피부미용 장비 관세청 수출 데이터 표

단위: $	기간	전체	YoY	미국	일본	브라질	태국	대만	러시아	중국
연도별	2024	1,014,536,134	7.8%	163,268,473	122,410,674	64,658,794	49,926,497	48,982,601	40,107,476	45,349,051
	2025	1,182,650,788	16.6%	216,643,693	132,385,937	50,592,823	69,964,834	51,079,696	57,676,970	36,628,615
	2026	1,128,309,874	-4.6%	193,230,586	124,686,425	57,048,293	67,780,940	45,007,830	54,038,777	38,813,283
분기별	1Q24	222,158,561	6.2%	29,028,237	29,827,621	15,201,624	12,310,379	9,427,631	8,392,679	8,976,230
	2Q24	248,056,142	6.1%	34,499,625	28,337,370	17,234,371	13,649,788	13,767,545	9,255,316	10,263,603
	3Q24	247,162,520	4.8%	47,113,507	30,897,617	17,561,230	12,349,348	10,226,294	10,928,024	8,451,780
	4Q24	297,158,911	13.2%	52,627,104	33,348,066	14,661,569	11,616,982	15,561,131	11,531,457	17,657,438
	1Q25	248,949,573	12.1%	38,086,354	31,059,864	14,299,924	17,001,853	10,630,140	11,348,834	7,342,315
	2Q25	290,390,953	17.1%	69,066,528	30,940,799	8,507,368	16,513,542	14,401,607	13,172,134	8,754,407
	3Q25	291,903,573	18.1%	54,477,052	35,861,480	11,247,437	14,212,413	13,279,209	14,230,839	7,914,995
	4Q25	351,406,689	18.3%	55,013,759	34,523,794	16,538,094	22,237,026	12,768,740	18,925,163	12,616,898
	1Q26	299,512,779	20.3%	54,324,039	32,037,856	11,678,297	23,262,456	11,994,204	13,388,055	8,218,118
	2Q26	318,314,939	9.6%	51,181,000	35,485,112	16,005,758	19,946,273	13,458,837	17,424,443	11,999,046
	3Q26	314,357,921	7.7%	54,805,410	35,636,407	20,698,916	10,592,520	13,346,290	13,976,215	9,163,495
	4Q26	196,124,235	-44.2%	32,920,137	21,527,050	8,665,322	13,979,691	6,208,499	9,250,064	9,432,624
월별	24-1	67,381,618	11.7%	7,756,413	11,128,875	3,690,416	3,603,325	3,183,536	3,014,063	2,781,227
	24-2	71,989,727	10.9%	9,090,548	9,065,261	5,044,738	3,397,865	2,844,875	1,164,179	2,476,482
	24-3	82,787,216	-1.5%	12,181,276	9,633,485	6,466,470	5,309,189	3,399,220	4,214,437	3,718,521
	24-4	78,617,480	5.6%	11,214,012	10,235,200	4,424,949	4,516,483	3,969,890	3,037,677	3,533,082
	24-5	76,962,392	3.5%	8,968,363	8,555,563	6,191,671	4,943,403	4,707,316	3,259,615	3,702,127
	24-6	92,476,270	8.8%	14,317,250	9,546,607	6,617,751	4,189,902	5,090,339	2,958,024	3,028,394
	24-7	76,652,809	4.2%	14,148,261	9,911,713	7,681,528	3,891,821	3,798,555	2,513,428	2,670,910
	24-8	87,888,750	11.0%	18,626,897	11,241,687	5,894,007	4,025,739	3,134,607	5,384,945	2,667,014
	24-9	82,620,961	-0.6%	14,338,349	9,744,217	3,985,695	4,431,788	3,293,132	3,029,651	3,113,856
	24-10	89,212,327	23.8%	19,445,558	10,433,247	4,065,214	3,797,227	3,838,173	2,601,933	2,932,483
	24-11	95,764,836	-1.8%	17,527,438	9,930,147	5,448,322	4,111,374	3,309,065	4,438,633	7,256,647
	24-12	112,181,748	20.8%	15,654,108	12,984,672	5,148,033	3,708,381	8,413,893	4,490,891	7,468,308
	25-1	62,572,467	-7.1%	9,487,224	9,002,566	1,008,485	6,178,150	3,171,884	1,455,660	1,241,517
	25-2	83,477,984	16.0%	12,885,785	10,048,786	4,586,408	4,820,330	3,774,039	5,040,271	3,452,227
	25-3	102,899,122	24.3%	15,713,345	12,008,512	8,705,031	6,003,373	3,684,217	4,852,903	2,648,571
	25-4	89,857,221	14.3%	23,237,913	9,973,087	2,289,103	4,516,552	2,678,379	4,361,916	3,385,599
	25-5	83,708,349	8.8%	18,061,808	9,885,581	2,611,048	5,632,070	4,470,251	4,346,090	2,243,472
	25-6	116,825,383	26.3%	27,766,807	11,082,131	3,607,217	6,364,920	7,252,977	4,464,128	3,125,336
	25-7	85,787,890	11.9%	18,272,054	10,378,754	3,515,573	2,699,268	3,782,490	5,437,106	2,218,515
	25-8	74,900,504	-14.8%	10,017,346	11,830,713	2,217,997	4,805,006	4,538,471	3,416,898	1,907,426
	25-9	131,215,179	58.8%	26,187,652	13,652,013	5,513,867	6,708,139	4,958,248	5,376,835	3,789,054
	25-10	86,187,524	-3.4%	14,384,702	10,185,685	2,893,828	6,076,891	3,697,874	6,523,254	3,143,326
	25-11	110,861,347	15.8%	19,549,838	10,999,134	4,020,750	7,006,653	3,275,401	5,541,271	4,792,458
	25-12	154,357,818	37.6%	21,079,219	13,338,975	9,623,516	9,153,482	5,795,465	6,860,638	4,681,114
	26-1	86,715,174	38.6%	12,709,872	8,466,278	3,760,819	2,618,170	3,843,736	4,511,164	2,139,508
	26-2	81,715,916	-2.1%	13,527,677	12,516,544	3,136,078	5,341,704	2,494,370	2,539,118	1,897,529
	26-3	131,081,689	27.4%	28,086,490	11,055,034	4,781,400	15,302,582	5,656,098	6,337,773	4,181,081
	26-4	88,158,242	-1.9%	14,332,554	10,382,889	3,785,341	4,302,063	3,556,219	5,293,251	4,014,960
	26-5	95,705,627	14.3%	20,581,737	12,128,743	6,287,061	6,040,544	4,125,776	4,820,889	3,863,127
	26-6	134,451,070	15.1%	16,266,709	12,973,480	5,933,356	9,603,666	5,776,842	7,310,303	4,120,959
	26-7	96,668,287	12.7%	15,790,917	12,050,752	10,927,301	2,769,455	3,417,895	3,909,998	2,798,546
	26-8	97,761,478	30.5%	18,114,117	11,853,877	4,023,145	4,305,566	3,331,221	3,995,909	4,343,679
	26-9	119,928,156	-8.6%	20,900,376	11,731,778	5,748,470	3,517,499	6,597,174	6,070,308	2,021,270
	26-10	122,180,728	41.8%	18,731,478	13,616,008	5,986,991	11,949,778	4,106,444	6,190,669	2,808,440
	26-11	73,943,507	-33.3%	14,188,659	7,911,042	2,678,331	2,029,913	2,102,055	3,059,395	6,624,184
	26-12									

주) HS 코드: 9018.90, '26년 11월은 1~20일 잠정치
자료: 관세청, 키움증권 리서치센터

월별 에너지 기반 피부미용 장비 관세청 수출 데이터 그래프

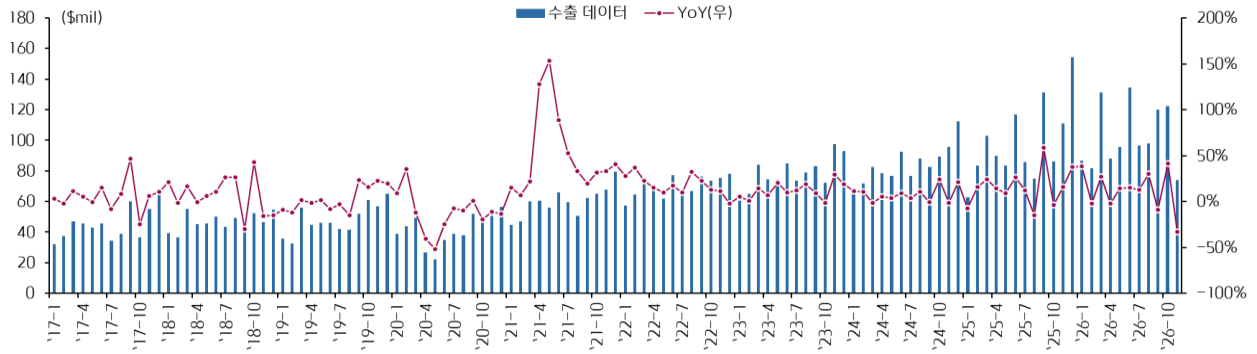

주) HS 코드: 9018.90, '26년 11월은 1~20일 잠정치
자료: 관세청, 키움증권 리서치센터

의료기기 관세청 수출 데이터: 에너지 기반 피부미용 장비(수출 지역별)

미국향 수출 데이터

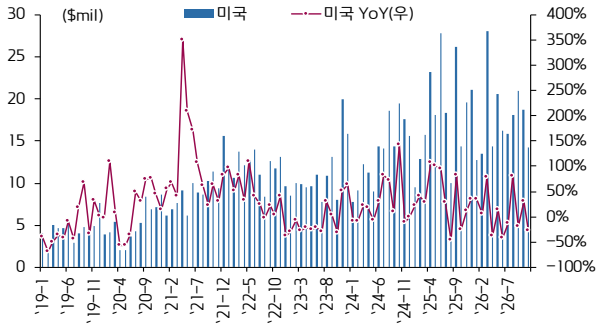

주) HS 코드: 9018.90, '26년 11월은 1~20일 잠정치
자료: 관세청, 키움증권 리서치센터

일본향 수출 데이터

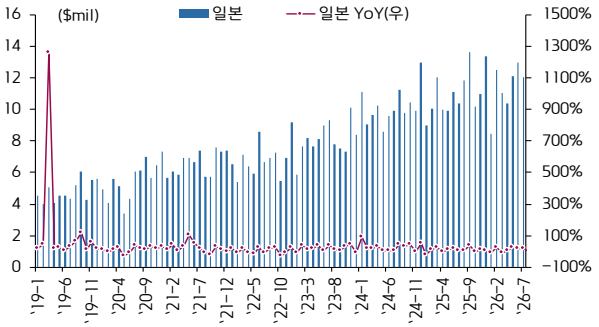

주) HS 코드: 9018.90, '26년 11월은 1~20일 잠정치
자료: 관세청, 키움증권 리서치센터

브라질향 수출 데이터

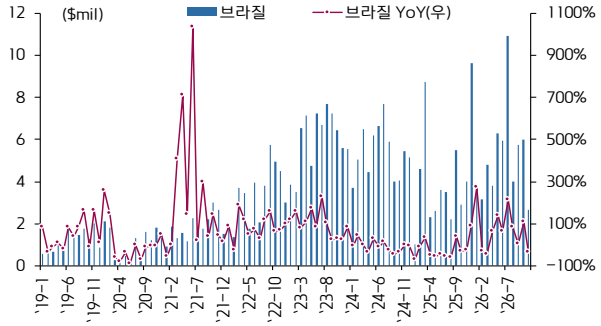

주) HS 코드: 9018.90, '26년 11월은 1~20일 잠정치
자료: 관세청, 키움증권 리서치센터

태국향 수출 데이터

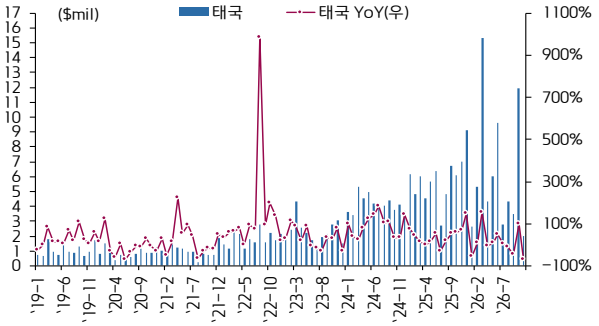

주) HS 코드: 9018.90, '26년 11월은 1~20일 잠정치
자료: 관세청, 키움증권 리서치센터

의료기기 관세청 수출 데이터: 에너지 기반 피부미용 장비(국내 지역별)

서울시 강남구 수출 데이터

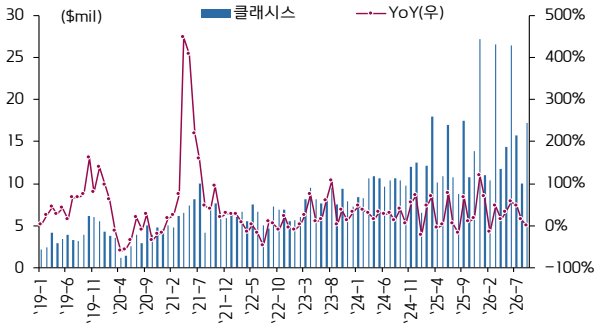

주) 클래시스 추정
주2) HS 코드: 9018.90
자료: 관세청, 키움증권 리서치센터

대전시 유성구 수출 데이터

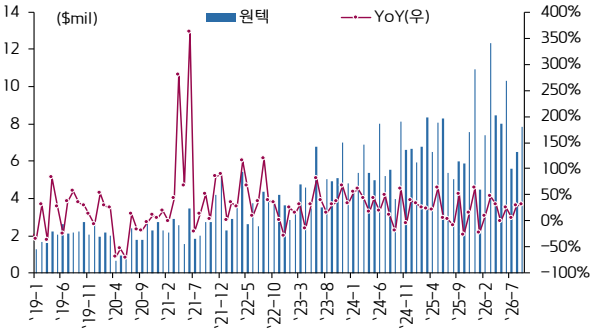

주) 원텍 추정
주2) HS 코드: 9018.90
자료: 관세청, 키움증권 리서치센터

경기도 성남시 수출 데이터

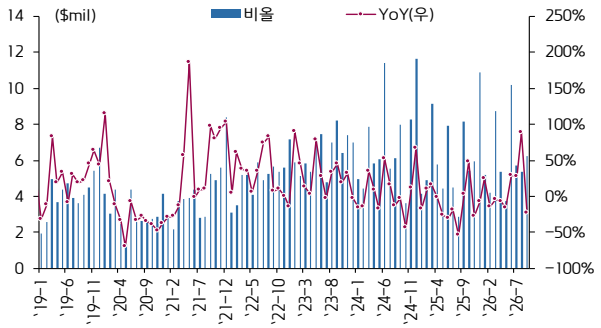

주) 비올 추정
주2) HS 코드: 9018.90
자료: 관세청, 키움증권 리서치센터

서울시 성동구 수출 데이터

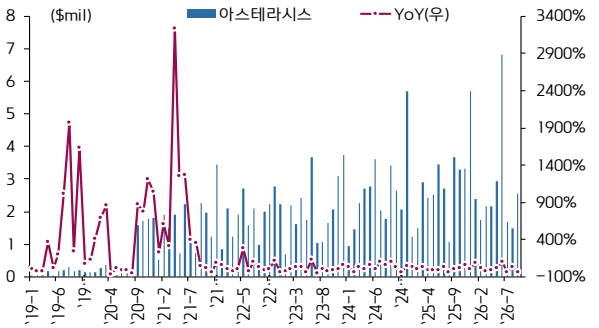

주) 아스테라시스 추정
주2) HS 코드: 9018.90
자료: 관세청, 키움증권 리서치센터

의료기기 관세청 수출 데이터: 필러(전체)

필러 관세청 수출 데이터 표

단위: $	기간	전체	YoY	중국	미국	일본	베트남	러시아	태국	홍콩
연도별	2024	2,415,764,346	18.0%	505,506,989	345,231,587	207,144,304	190,939,399	115,084,514	76,605,268	96,083,702
	2025	2,906,911,471	20.3%	508,800,322	465,146,545	191,449,306	179,035,864	117,050,864	91,929,961	151,423,427
	2026	3,870,716,231	33.2%	456,420,907	817,622,705	196,929,388	180,142,627	108,377,086	91,281,352	104,553,956
분기별	1Q24	549,681,910	13.7%	128,400,045	62,502,363	54,805,732	58,924,081	21,110,056	18,455,537	17,309,092
	2Q24	590,177,531	12.7%	130,588,908	78,773,377	51,274,095	42,426,305	27,018,556	19,281,967	18,465,224
	3Q24	599,532,117	19.7%	116,118,003	102,206,885	46,286,288	37,722,150	28,576,707	18,409,722	22,266,201
	4Q24	676,372,788	25.5%	130,400,033	101,748,962	54,778,189	51,866,863	38,379,195	20,458,042	38,043,185
	1Q25	637,028,812	15.9%	128,011,497	89,835,422	49,408,207	42,933,417	26,298,947	21,035,719	33,806,465
	2Q25	732,489,565	24.1%	145,235,400	121,217,038	45,989,828	35,751,524	35,414,166	22,886,078	39,009,898
	3Q25	759,135,054	26.6%	113,472,040	135,177,027	46,048,749	50,217,739	30,852,498	20,297,821	39,274,696
	4Q25	778,258,040	15.1%	122,081,385	118,917,058	50,002,522	50,133,184	24,485,253	27,710,343	39,332,368
	1Q26	864,353,204	35.7%	132,545,801	167,170,918	58,241,251	53,250,851	28,037,356	23,264,750	32,905,881
	2Q26	1,080,602,188	47.5%	139,365,380	235,004,736	49,422,535	52,353,238	30,066,616	25,030,271	29,708,950
	3Q26	1,234,202,656	62.6%	121,847,986	272,287,057	56,251,956	47,423,983	29,887,357	24,283,168	24,559,071
	4Q26	691,558,183	-11.1%	62,661,740	143,159,994	33,013,646	27,114,555	20,385,757	18,703,163	17,380,054
월별	24-1	183,733,550	52.5%	43,385,377	21,448,994	15,349,130	24,339,936	7,833,972	5,818,315	5,491,181
	24-2	177,941,210	6.3%	41,775,292	20,076,011	17,710,638	18,236,531	6,990,528	6,635,435	5,041,953
	24-3	188,007,150	-3.9%	43,239,376	20,977,358	21,745,964	16,347,614	6,285,556	6,001,787	6,775,958
	24-4	191,700,154	15.4%	40,079,730	26,276,203	20,514,802	15,174,460	8,801,505	6,423,429	6,354,695
	24-5	202,108,635	20.0%	49,535,274	27,468,059	14,450,863	15,499,198	8,635,844	6,520,980	6,589,265
	24-6	196,368,742	4.0%	40,973,904	25,029,115	16,308,430	11,752,647	9,581,207	6,337,558	5,521,264
	24-7	189,348,857	22.6%	35,254,345	30,990,283	13,695,780	14,298,668	8,863,866	4,832,681	8,367,777
	24-8	185,147,111	18.2%	31,339,773	31,329,607	13,358,868	11,880,256	9,077,573	6,567,946	7,674,658
	24-9	225,036,149	18.5%	49,523,885	39,886,995	19,231,640	11,543,226	10,635,268	7,009,095	6,223,766
	24-10	206,192,423	17.3%	44,611,635	31,329,217	15,292,517	15,208,265	9,166,456	6,762,717	7,836,540
	24-11	227,999,251	23.1%	35,133,511	36,780,275	23,276,021	18,804,778	17,345,838	7,424,279	9,409,056
	24-12	242,181,114	36.2%	50,654,887	33,639,470	16,209,651	17,853,820	11,866,901	6,271,046	20,797,589
	25-1	190,052,890	3.4%	36,126,740	32,100,918	13,613,362	12,166,553	7,936,117	6,281,382	12,165,583
	25-2	213,266,222	19.9%	42,500,282	24,643,038	16,825,962	15,351,327	8,153,065	7,269,533	10,094,183
	25-3	233,709,700	24.3%	49,384,475	33,091,466	18,968,883	15,415,537	10,209,765	7,484,804	11,546,699
	25-4	262,962,226	37.2%	61,162,007	40,339,234	16,698,022	12,993,229	11,148,794	8,300,656	14,337,920
	25-5	240,015,652	18.8%	48,086,250	43,762,260	12,785,065	11,685,951	13,035,659	8,241,385	11,524,554
	25-6	229,511,687	16.9%	35,987,143	37,115,544	16,506,741	11,072,344	11,229,713	6,344,037	13,147,424
	25-7	242,241,156	27.9%	34,018,911	45,381,028	12,854,776	16,139,600	11,189,285	6,663,875	8,989,680
	25-8	216,552,807	17.0%	33,640,404	34,203,883	13,293,220	14,158,393	9,857,253	5,887,104	14,884,402
	25-9	300,341,091	33.5%	45,812,725	55,592,116	19,900,753	19,919,746	9,805,960	7,746,842	15,400,614
	25-10	229,881,771	11.5%	36,932,847	44,501,543	13,813,200	12,997,216	8,451,525	7,254,590	12,627,463
	25-11	250,997,817	10.1%	37,483,204	36,482,573	17,790,136	16,917,098	7,568,796	10,410,765	13,391,894
	25-12	297,378,452	22.8%	47,665,334	37,932,942	18,399,186	20,218,870	8,464,932	10,044,988	13,313,011
	26-1	288,708,428	51.9%	56,012,909	54,423,950	18,634,510	17,860,365	9,260,258	6,155,113	9,298,197
	26-2	251,458,636	17.9%	30,283,480	46,935,731	17,416,822	15,484,874	10,138,465	7,871,339	12,256,489
	26-3	324,186,140	38.7%	46,249,412	65,811,237	22,189,919	19,905,612	8,638,633	9,238,298	11,351,195
	26-4	367,356,813	39.7%	51,437,759	74,991,550	20,794,964	17,488,027	10,545,021	7,314,465	10,085,635
	26-5	334,632,421	39.4%	46,276,683	79,217,469	11,938,986	16,652,871	9,477,641	8,011,971	10,049,613
	26-6	378,612,954	65.0%	41,650,938	80,795,717	16,688,585	18,212,340	10,043,954	9,703,835	9,573,702
	26-7	420,451,118	73.6%	37,021,410	94,452,453	16,740,268	18,179,029	13,370,973	9,033,037	9,691,711
	26-8	372,555,512	72.0%	34,352,229	84,692,736	19,562,449	13,847,127	7,751,308	6,733,924	7,866,023
	26-9	441,196,026	46.9%	50,474,347	93,141,868	19,949,239	15,397,827	8,765,076	8,516,207	7,001,337
	26-10	412,930,320	79.6%	39,289,910	82,569,349	21,180,657	15,574,971	12,108,515	9,258,249	9,711,595
	26-11	278,627,863	11.0%	23,371,830	60,590,645	11,832,989	11,539,584	8,277,242	9,444,914	7,668,459
	26-12									

주) HS 코드: 3304.99.9000, '26년 11월은 1~20일 잠정치
자료: 관세청, 키움증권 리서치센터

월별 필러 관세청 수출 데이터 그래프

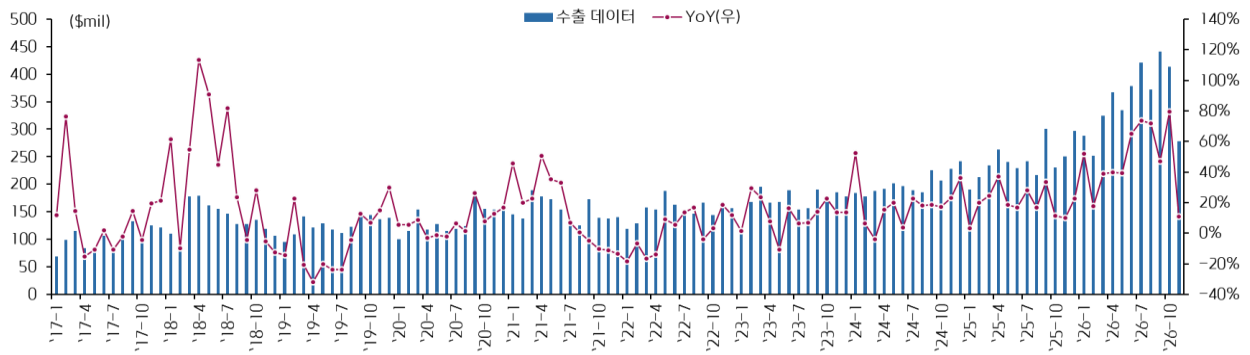

주) HS 코드: 3304.99.9000, '26년 11월은 1~20일 잠정치
자료: 관세청, 키움증권 리서치센터

의료기기 관세청 수출 데이터: 필러(수출 지역별)

중국향 수출 데이터

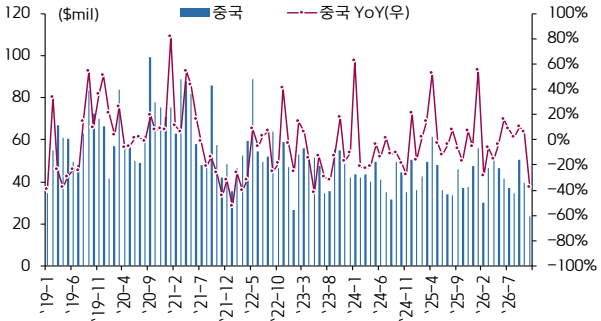

주) HS 코드: 3304.99.9000, '26년 11월은 1~20일 잠정치
자료: 관세청, 키움증권 리서치센터

미국향 수출 데이터

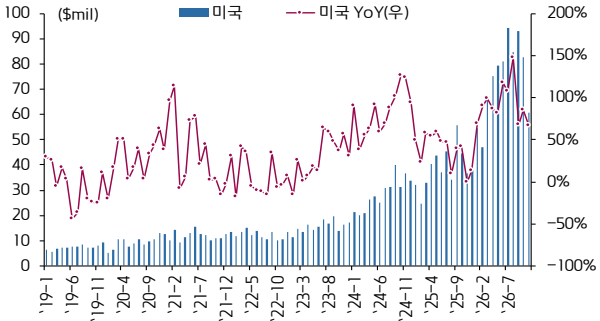

주) HS 코드: 3304.99.9000, '26년 11월은 1~20일 잠정치
자료: 관세청, 키움증권 리서치센터

일본향 수출 데이터

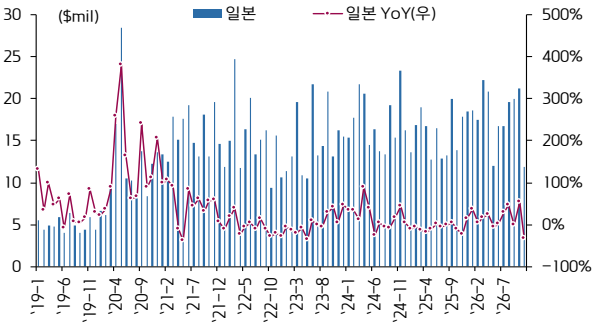

주) HS 코드: 3304.99.9000, '26년 11월은 1~20일 잠정치
자료: 관세청, 키움증권 리서치센터

베트남향 수출 데이터

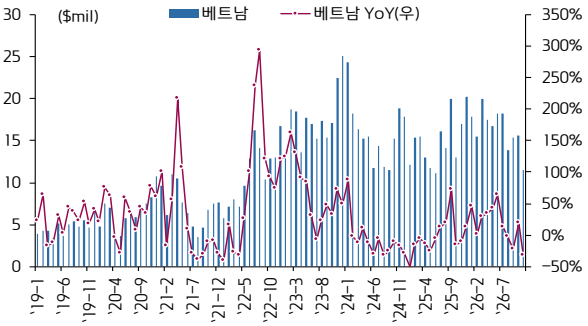

주) HS 코드: 3304.99.9000, '26년 11월은 1~20일 잠정치
자료: 관세청, 키움증권 리서치센터

의료기기 관세청 수출 데이터: 필러(국내 지역별)

강원도 춘천시 수출 데이터

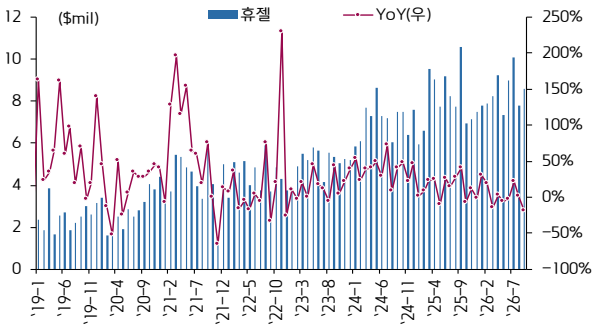

주) 휴젤 추정
주2) HS 코드: 3304.99
자료: 관세청, 키움증권 리서치센터

강원도 강릉시 수출 데이터

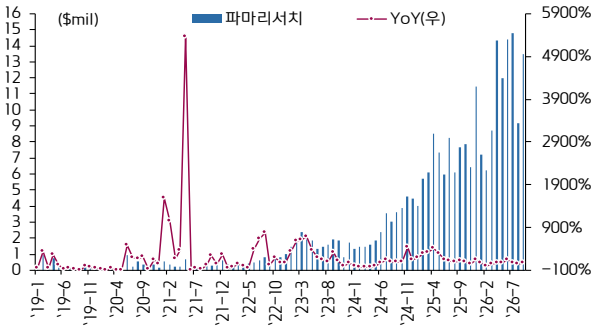

주) 파마리서치 추정
주2) HS 코드: 3304.99
자료: 관세청, 키움증권 리서치센터

경기도 성남시 수출 데이터

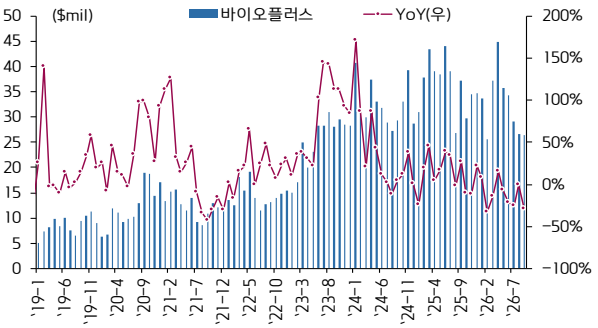

주) 바이오플러스, 휴메딕스 추정
주2) HS 코드: 3304.99
자료: 관세청, 키움증권 리서치센터

강원도 원주시 수출 데이터

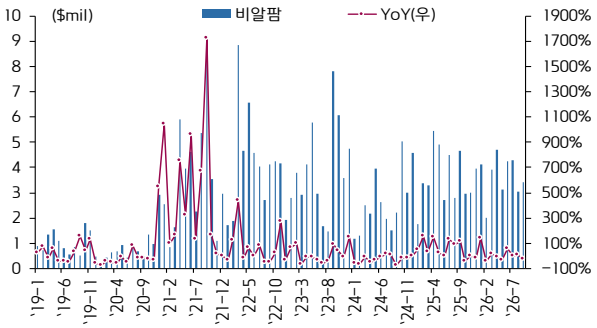

주) 비알팜 추정
주2) HS 코드: 3304.99
자료: 관세청, 키움증권 리서치센터

| 제약/바이오 Analyst 허혜민
| 의료기기 Analyst 신민수
| RA 김종현

의료기기 관세청 수출 데이터: 톡신(전체)

톡신 관세청 수출 데이터 표

단위: $	기간	전체	YoY	미국	중국	브라질	태국	일본	홍콩	베트남
연도별	2024	359,316,925	17.0%	78,543,181	73,325,861	32,887,680	20,109,513	17,505,465	19,625,182	20,059,976
	2025	420,203,498	16.9%	89,074,543	87,316,007	52,481,834	22,319,965	10,491,391	15,004,800	26,009,399
	2026	501,588,508	19.4%	131,694,783	91,473,655	70,899,183	25,540,910	9,679,108	6,714,280	36,795,731
분기별	1Q24	74,905,503	6.1%	16,865,931	14,085,286	6,707,416	4,663,380	3,239,555	3,805,359	4,627,410
	2Q24	96,457,045	27.4%	18,723,616	20,889,481	8,785,425	5,964,278	5,064,506	4,035,952	3,811,444
	3Q24	92,231,433	25.9%	22,865,774	18,914,266	9,083,635	3,948,054	5,206,487	4,939,868	2,831,753
	4Q24	95,722,944	9.3%	20,087,860	19,436,828	8,311,204	5,533,801	3,994,917	6,844,003	8,789,369
	1Q25	78,787,552	5.2%	20,506,037	16,475,759	9,949,960	3,393,940	1,979,901	2,734,078	3,503,732
	2Q25	108,602,119	12.6%	27,836,473	22,842,009	13,533,697	8,061,629	3,111,279	2,057,379	4,103,619
	3Q25	115,050,696	24.7%	18,692,709	23,493,589	17,293,083	6,463,488	2,770,313	4,013,553	10,778,828
	4Q25	117,763,131	23.0%	22,039,324	24,504,650	11,705,094	4,400,908	2,629,898	6,199,790	7,623,220
	1Q26	117,777,728	49.5%	20,240,362	31,253,041	14,698,298	6,447,575	2,542,712	1,504,645	6,667,815
	2Q26	157,494,179	45.0%	49,135,285	27,602,346	16,209,968	7,206,541	3,034,109	3,706,790	9,622,916
	3Q26	157,576,446	37.0%	61,253,073	15,996,260	22,316,771	8,686,961	2,599,690	605,690	12,210,394
	4Q26	68,740,155	-41.6%	1,066,063	16,622,008	17,674,146	3,199,833	1,502,597	897,155	8,294,606
월별	24-1	19,304,928	-21.5%	3,030,047	3,868,852	469,793	794,992	1,217,259	1,169,502	1,751,138
	24-2	23,049,228	-6.9%	5,583,291	4,297,554	2,993,000	2,383,364	860,512	976,051	1,515,679
	24-3	32,551,347	53.4%	8,252,593	5,918,880	3,244,623	1,485,024	1,161,784	1,659,806	1,360,593
	24-4	26,061,825	26.9%	5,725,149	3,658,073	2,317,879	2,066,797	2,368,601	1,256,432	1,071,337
	24-5	37,418,766	67.0%	5,633,681	9,361,656	2,733,525	1,827,132	1,418,233	1,865,464	1,836,200
	24-6	32,976,454	0.7%	7,364,786	7,869,752	3,734,021	2,070,349	1,277,672	914,056	903,907
	24-7	28,104,228	15.2%	6,406,707	5,508,054	5,035,894	1,569,650	1,528,160	1,069,212	866,173
	24-8	29,640,963	60.1%	8,372,951	7,601,272	1,638,000	986,792	1,360,495	2,431,358	938,036
	24-9	34,486,242	13.5%	8,086,116	5,804,940	2,409,741	1,391,612	2,317,832	1,439,298	1,027,544
	24-10	32,867,419	24.3%	5,731,791	11,217,910	3,628,477	1,617,892	1,068,663	1,160,038	2,247,381
	24-11	35,185,523	39.0%	11,233,549	3,757,110	2,548,000	1,748,790	1,633,781	4,526,077	4,108,972
	24-12	27,670,002	-22.8%	3,122,520	4,461,808	2,134,727	2,167,119	1,292,473	1,157,888	2,433,016
	25-1	26,166,680	35.5%	8,551,098	4,709,214	2,166,315	750,628	732,195	1,113,455	600,462
	25-2	24,363,404	5.7%	3,320,655	7,891,767	2,275,798	1,453,489	557,025	733,432	1,154,287
	25-3	28,257,468	-13.2%	8,634,284	3,874,778	5,507,847	1,189,823	690,681	887,191	1,748,983
	25-4	40,121,961	53.9%	14,359,899	7,947,149	4,272,321	1,805,663	974,080	557,043	1,436,440
	25-5	33,579,212	-10.3%	6,047,755	10,819,717	3,546,607	3,225,686	1,050,552	662,752	1,313,358
	25-6	34,900,946	5.8%	7,428,819	4,075,143	5,714,769	3,030,280	1,086,647	837,584	1,353,821
	25-7	36,757,983	30.8%	9,007,743	7,049,931	3,903,436	3,399,274	1,124,433	1,130,209	1,721,191
	25-8	36,995,853	24.8%	2,295,302	9,206,633	8,093,082	2,319,945	897,135	1,389,193	1,310,483
	25-9	41,296,860	19.7%	7,389,664	7,237,025	5,296,565	744,269	748,745	1,494,151	7,747,154
	25-10	41,659,106	26.7%	17,726,071	8,708,825	1,575,000	745,710	552,821	824,570	1,564,107
	25-11	31,253,910	-11.2%	525,503	8,548,020	2,699,592	722,616	1,262,116	2,601,384	2,803,280
	25-12	44,850,115	62.1%	3,787,750	7,247,805	7,430,502	2,932,582	814,961	2,773,836	3,255,833
	26-1	34,334,424	31.2%	3,311,563	10,832,234	1,575,000	1,674,055	894,781	677,825	3,743,939
	26-2	40,029,420	64.3%	4,110,373	8,786,724	8,791,994	2,375,378	802,995	41,993	1,311,173
	26-3	43,413,884	53.6%	12,818,426	11,634,083	4,331,304	2,398,142	844,936	784,827	1,612,703
	26-4	49,567,731	23.5%	12,611,956	11,536,330	4,694,341	2,055,592	1,069,054	1,307,725	3,508,012
	26-5	48,719,450	45.1%	15,317,238	5,461,483	6,485,482	3,411,775	842,020	674,946	2,442,337
	26-6	59,206,998	69.6%	21,206,091	10,604,533	5,030,145	1,739,174	1,123,035	1,724,119	3,672,567
	26-7	62,779,431	70.8%	26,582,691	6,492,636	9,068,679	4,401,065	1,051,976	457,095	5,079,031
	26-8	52,028,226	40.6%	27,835,089	4,254,024	6,470,578	2,445,033	842,680	142,010	2,934,544
	26-9	42,768,789	3.6%	6,835,293	5,249,600	6,777,514	1,840,863	705,034	6,585	4,196,819
	26-10	42,928,164	3.0%	743,364	8,283,653	15,508,397	2,672,058	783,164	252,171	5,243,071
	26-11	25,811,991	-17.4%	322,699	8,338,355	2,165,749	527,775	719,433	644,984	3,051,535
	26-12									

주) HS 코드: 3002.49.1000, '26년 11월은 1~20일 잠정치
자료: 관세청, 키움증권 리서치센터

월별 톡신 관세청 수출 데이터 그래프

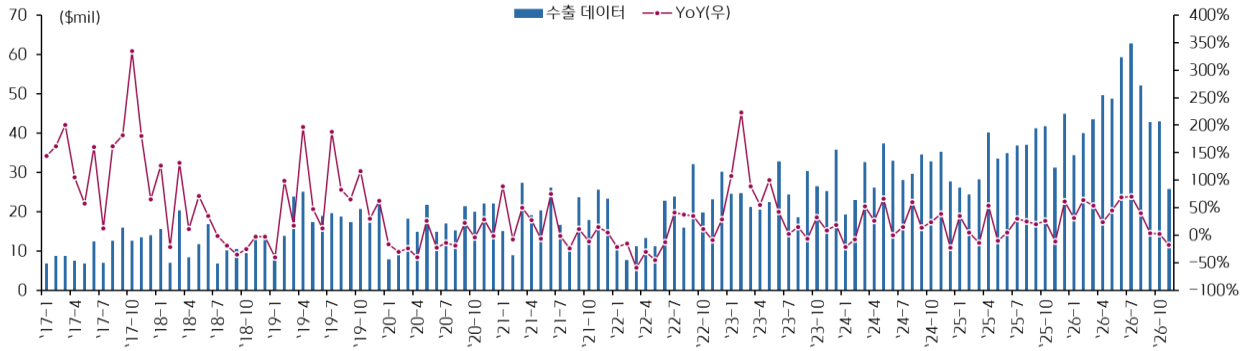

주) HS 코드: 3002.49.1000, '26년 11월은 1~20일 잠정치
자료: 관세청, 키움증권 리서치센터

의료기기 관세청 수출 데이터: 톡신(수출 지역별)

미국향 수출 데이터

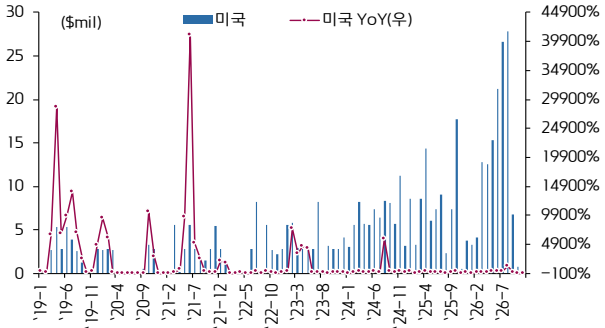

주) HS 코드: 3002.49.1000, '26년 11월은 1~20일 잠정치
자료: 관세청, 키움증권 리서치센터

중국향 수출 데이터

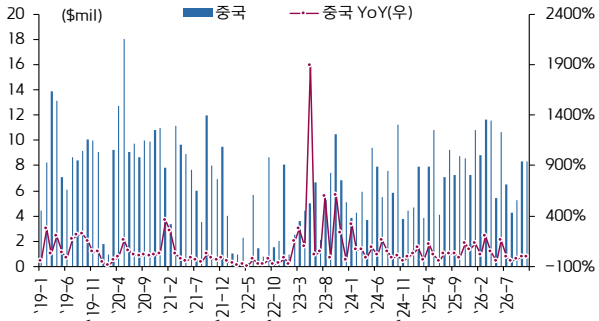

주) HS 코드: 3002.49.1000, '26년 11월은 1~20일 잠정치
자료: 관세청, 키움증권 리서치센터

브라질향 수출 데이터

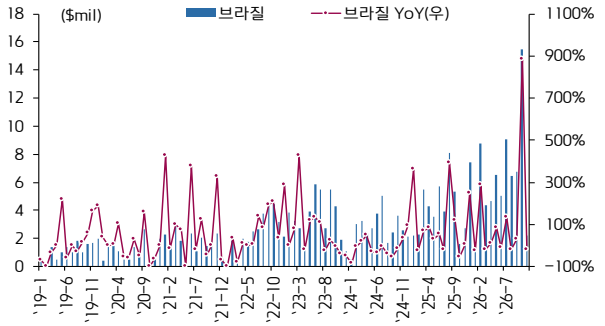

주) HS 코드: 3002.49.1000, '26년 11월은 1~20일 잠정치
자료: 관세청, 키움증권 리서치센터

태국향 수출 데이터

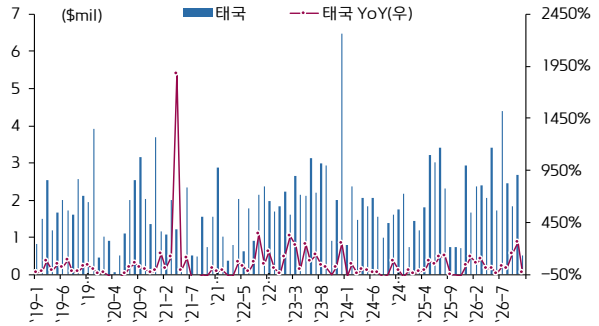

주) HS 코드: 3002.49.1000, '26년 11월은 1~20일 잠정치
자료: 관세청, 키움증권 리서치센터

의료기기 관세청 수출 데이터: 톡신(국내 지역별)

강원도 춘천시 수출 데이터

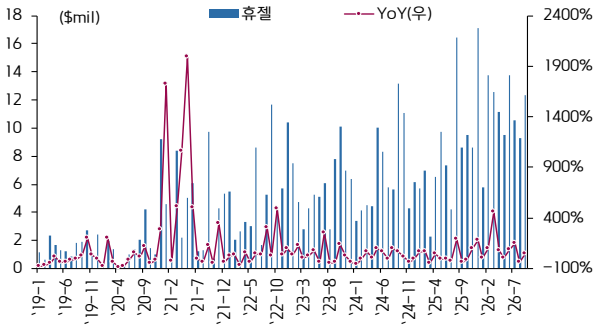

주) 휴젤 추정
주2) HS 코드: 3002.49
자료: 관세청, 키움증권 리서치센터

충청북도 청주시 수출 데이터

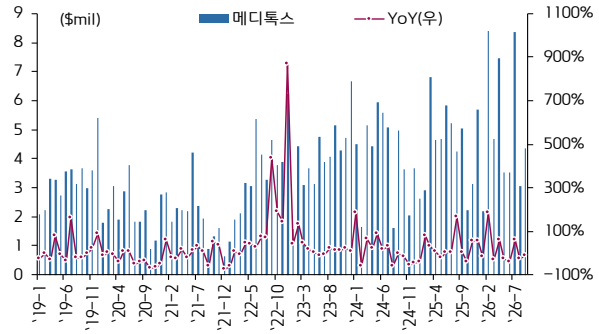

주) 메디톡스 추정
주2) HS 코드: 3002.49
자료: 관세청, 키움증권 리서치센터

경기도 화성시 수출 데이터

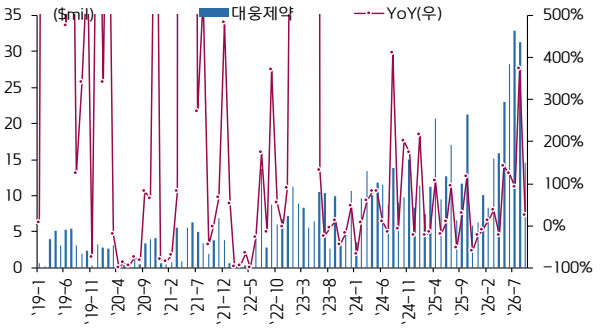

주) 대웅제약 추정
주2) HS 코드: 3002.49
자료: 관세청, 키움증권 리서치센터

| 제약/바이오 Analyst 허혜민
| 의료기기 Analyst 신민수
| RA 김종현

의료기기 관세청 수출 데이터: 덴탈 임플란트(전체)

덴탈 임플란트 관세청 수출 데이터 표

단위: $	기간	전체	YoY	중국	러시아	미국	튀르키예	네덜란드	이란
연도별	2024	867,110,191	11.3%	336,297,204	118,159,883	57,994,856	40,156,781	43,825,011	7,135,039
	2025	794,333,604	-8.4%	261,522,879	123,849,166	38,033,348	41,284,969	29,900,369	8,313,042
	2026	715,033,149	-10.0%	223,334,131	108,433,639	31,770,870	40,792,419	36,631,157	8,269,538
분기별	1Q24	230,054,014	51.9%	78,282,257	24,835,337	15,449,580	13,902,477	25,589,080	3,291,800
	2Q24	249,389,056	14.7%	106,805,140	26,481,780	22,955,530	12,379,834	10,699,323	1,370,036
	3Q24	166,365,899	-8.1%	68,831,485	21,557,907	10,219,284	4,687,092	3,662,755	1,419,612
	4Q24	221,301,222	-3.5%	82,378,322	45,284,859	9,370,462	9,187,378	3,873,853	1,053,591
	1Q25	171,385,669	-25.5%	58,600,888	25,584,592	8,723,056	9,237,243	3,710,247	1,762,774
	2Q25	202,464,379	-18.8%	70,822,093	27,189,205	12,911,869	9,177,147	7,207,517	1,205,835
	3Q25	195,708,916	17.6%	65,235,673	25,332,213	9,160,327	11,385,120	10,358,872	2,339,471
	4Q25	224,774,640	1.6%	66,864,225	45,743,156	7,238,096	11,485,459	8,623,733	3,004,962
	1Q26	174,242,520	1.7%	50,528,832	26,526,615	7,482,415	12,233,250	11,036,753	1,103,089
	2Q26	214,737,571	6.1%	71,118,135	34,304,231	10,149,253	11,829,104	9,677,479	2,017,325
	3Q26	201,391,248	2.9%	62,738,032	30,926,411	8,959,538	10,271,649	7,034,745	3,739,342
	4Q26	124,661,810	-44.5%	38,949,132	16,676,382	5,179,664	6,458,416	8,882,180	1,409,782
월별	24-1	70,133,014	65.3%	29,810,703	4,825,252	2,474,626	4,003,703	10,635,882	859,395
	24-2	72,665,168	61.1%	20,921,069	6,480,911	6,260,001	4,122,089	8,799,341	863,877
	24-3	87,255,832	36.6%	27,550,485	13,529,174	6,714,953	5,776,685	6,153,857	1,568,528
	24-4	80,395,589	26.7%	36,157,254	10,516,486	8,143,459	2,504,843	4,524,538	335,498
	24-5	92,007,346	26.1%	32,651,211	11,831,137	8,896,342	9,122,448	4,125,909	430,955
	24-6	76,986,121	-5.0%	37,996,675	4,134,157	5,915,729	752,543	2,048,876	603,583
	24-7	61,620,330	-0.4%	29,412,533	7,942,844	3,927,191	1,112,569	2,077,556	1,079,260
	24-8	50,582,688	-17.0%	22,666,653	4,366,924	3,348,936	1,331,954	724,966	46,039
	24-9	54,162,881	-7.0%	16,752,299	9,248,139	2,943,157	2,242,569	860,233	294,313
	24-10	63,181,799	3.6%	24,549,733	9,085,886	3,292,974	2,622,240	1,767,017	169,726
	24-11	73,913,627	1.1%	29,742,194	13,790,434	2,959,279	3,772,597	1,721,032	439,355
	24-12	84,205,796	-11.6%	28,086,395	22,408,539	3,118,209	2,792,541	385,804	444,510
	25-1	48,449,332	-30.9%	19,363,320	3,345,926	2,937,944	3,106,496	911,306	1,303,471
	25-2	59,565,233	-18.0%	17,180,204	15,279,787	2,730,783	3,155,873	1,399,962	443,964
	25-3	63,371,104	-27.4%	22,057,364	6,958,879	3,054,329	2,974,874	1,398,979	15,339
	25-4	59,975,754	-25.4%	18,512,954	8,740,433	3,237,610	3,309,497	2,421,067	102,248
	25-5	61,986,582	-32.6%	25,667,025	5,260,489	3,978,427	1,702,512	2,361,709	1,020,570
	25-6	80,502,043	4.6%	26,642,114	13,188,283	5,695,832	4,165,138	2,424,741	83,017
	25-7	71,105,831	15.4%	25,385,557	7,845,179	4,329,961	3,558,695	3,925,163	1,036,264
	25-8	46,803,737	-7.5%	15,601,436	3,404,109	2,484,223	4,013,681	2,390,077	191,334
	25-9	77,799,348	43.6%	24,248,680	14,082,925	2,346,143	3,812,744	4,043,632	1,111,873
	25-10	56,816,527	-10.1%	17,490,465	6,906,011	2,221,056	3,641,188	3,285,328	968,323
	25-11	63,758,797	-13.7%	20,070,834	7,653,462	2,120,376	3,868,273	3,316,857	693,111
	25-12	104,199,316	23.7%	29,302,926	31,183,683	2,896,664	3,975,998	2,021,548	1,343,528
	26-1	47,329,305	-2.3%	14,614,309	7,094,441	2,064,156	3,213,277	3,535,869	214,048
	26-2	50,482,484	-15.2%	11,420,383	8,157,985	1,814,327	2,423,278	3,252,759	889,041
	26-3	76,430,731	20.6%	24,494,140	11,274,189	3,603,932	6,596,695	4,248,125	0
	26-4	65,045,084	8.5%	21,429,379	8,557,918	2,865,256	4,562,098	3,575,339	279,601
	26-5	61,430,654	-0.9%	18,939,020	9,285,546	4,075,312	3,398,446	2,966,981	586,597
	26-6	88,261,833	9.6%	30,749,736	16,460,767	3,208,685	3,868,560	3,135,159	1,151,127
	26-7	67,689,903	-4.8%	20,500,280	10,969,001	2,501,539	3,747,047	2,861,566	2,022,831
	26-8	64,447,956	37.7%	18,494,374	9,249,882	3,908,818	2,877,817	2,780,415	869,486
	26-9	69,253,389	-11.0%	23,743,378	10,707,528	2,549,181	3,646,785	1,392,764	847,025
	26-10	71,583,814	26.0%	22,081,636	8,410,943	3,079,757	4,441,954	6,417,032	1,060,888
	26-11	53,077,996	-16.8%	16,867,496	8,265,439	2,099,907	2,016,462	2,465,148	348,894
	26-12								

주) HS 코드: 9021.29.0000, '26년 11월은 1~20일 잠정치
자료: 관세청, 키움증권 리서치센터

월별 덴탈 임플란트 관세청 수출 데이터 그래프

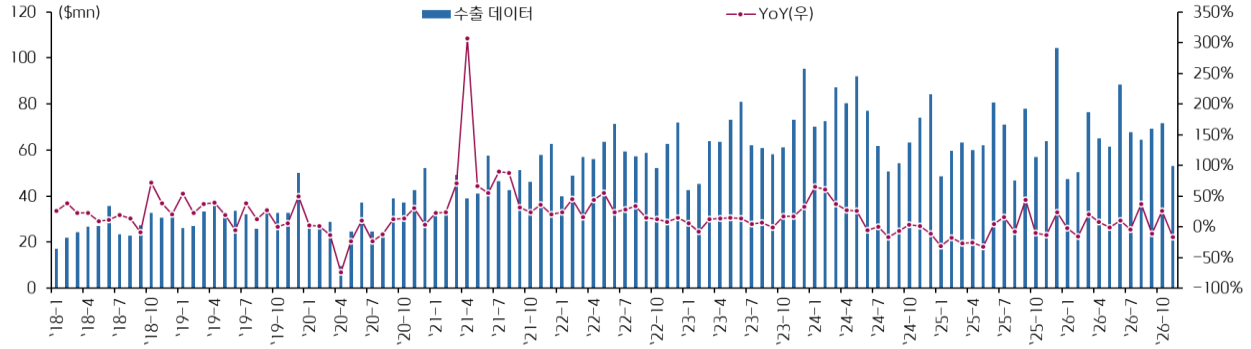

주) HS 코드: 9021.29.0000, '26년 11월은 1~20일 잠정치
자료: 관세청, 키움증권 리서치센터

의료기기 관세청 수출 데이터: 덴탈 임플란트(수출 지역별)

중국향 덴탈 임플란트 수출 데이터

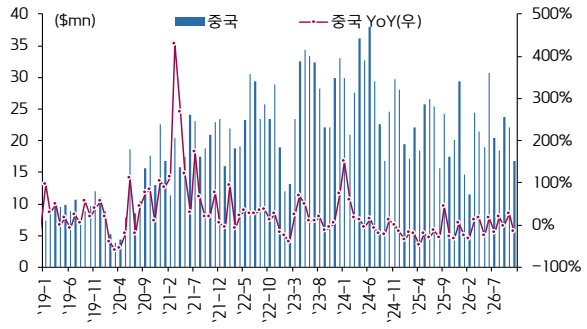

주) HS 코드: 9021.29.0000, '26년 11월은 1~20일 잠정치
자료: 관세청, 키움증권 리서치센터

러시아향 덴탈 임플란트 수출 데이터

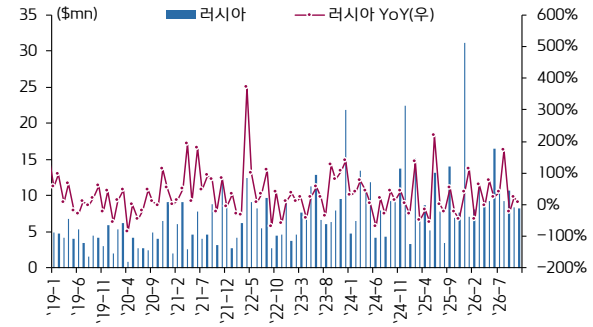

주) HS 코드: 9021.29.0000, '26년 11월은 1~20일 잠정치
자료: 관세청, 키움증권 리서치센터

미국향 덴탈 임플란트 수출 데이터

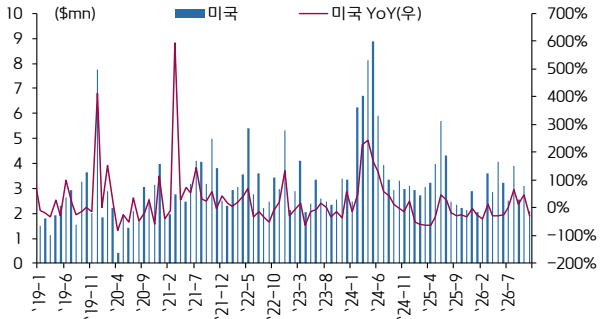

주) HS 코드: 9021.29.0000, '26년 11월은 1~20일 잠정치
자료: 관세청, 키움증권 리서치센터

튀르키예향 덴탈 임플란트 수출 데이터

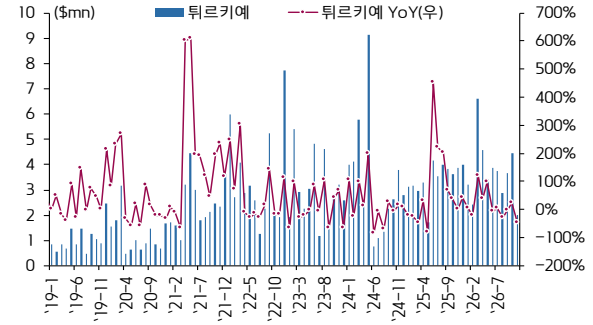

주) HS 코드: 9021.29.0000, '26년 11월은 1~20일 잠정치
자료: 관세청, 키움증권 리서치센터

의료기기 관세청 수출 데이터: 덴탈 임플란트(국내 지역별)

서울시 강서구 수출 데이터

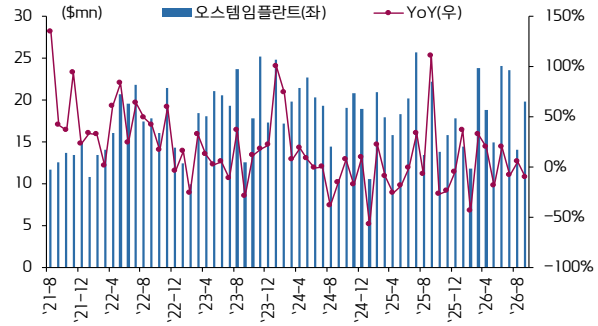

주) 오스템임플란트 추정
주2) HS 코드: 9021.29
자료: 관세청, 키움증권 리서치센터

경기도 수원시 수출 데이터

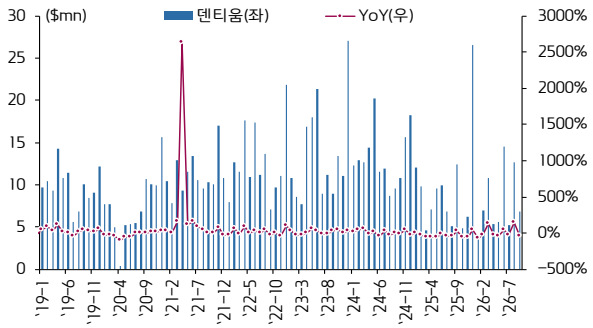

주) 덴티움 추정
주2) HS 코드: 9021.29
자료: 관세청, 키움증권 리서치센터

부산시 해운대구 수출 데이터

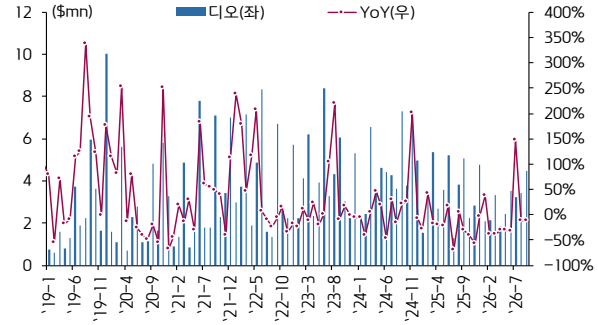

주) 디오 추정
주2) HS 코드: 9021.29
자료: 관세청, 키움증권 리서치센터

대구시 달서구 수출 데이터

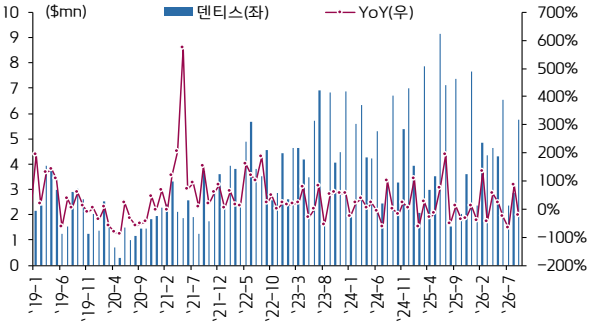

주) 덴티스 추정
주2) HS 코드: 9021.29
자료: 관세청, 키움증권 리서치센터

의료기기 관세청 수출 데이터: 치과 영상 장비(전체)

치과 영상 장비 관세청 수출 데이터 표

단위: $	기간	전체	YoY	중국	미국	프랑스	일본	인도	러시아	베트남
연도별	2024	247,499,885	-6.2%	4,334,684	69,783,994	31,991,661	12,796,139	7,872,414	18,926,634	13,546,430
	2025	246,947,300	-0.2%	6,813,252	69,616,784	30,514,010	15,025,281	9,933,622	13,477,921	10,654,332
	2026	209,944,499	-15.0%	6,223,155	49,128,064	40,488,848	13,087,005	10,140,462	10,264,083	6,423,224
분기별	1Q24	66,340,868	6.7%	2,038,718	14,996,585	9,054,684	3,735,159	1,820,636	7,001,159	2,598,160
	2Q24	61,505,072	2.0%	1,770,814	14,897,201	9,993,517	3,383,301	1,770,200	2,807,519	3,965,992
	3Q24	63,723,728	-5.0%	388,829	18,494,941	4,671,611	3,393,435	2,126,674	7,469,543	4,651,741
	4Q24	55,930,217	-24.7%	136,323	21,395,267	8,271,849	2,284,244	2,154,904	1,648,413	2,330,537
	1Q25	65,150,072	-1.8%	2,909,669	21,651,970	8,651,318	3,347,676	1,902,200	5,194,742	2,432,307
	2Q25	60,988,823	-0.8%	124,713	17,597,017	9,048,832	5,410,000	3,142,540	3,207,247	2,896,871
	3Q25	58,968,250	-7.5%	2,202,560	13,284,559	8,941,427	3,242,198	1,792,330	2,220,026	2,146,440
	4Q25	61,840,155	10.6%	1,576,310	17,083,238	3,872,433	3,025,407	3,096,552	2,855,906	3,178,714
	1Q26	50,728,474	-22.1%	1,217,437	8,493,585	11,238,013	3,894,061	3,076,961	2,346,982	1,777,933
	2Q26	58,436,402	-4.2%	1,782,159	10,880,431	8,206,734	3,903,149	2,547,136	3,628,751	1,934,225
	3Q26	63,959,567	8.5%	2,120,528	16,650,183	12,833,760	4,588,049	2,812,300	3,007,134	1,615,595
	4Q26	36,820,056	-40.5%	1,103,031	13,103,865	8,210,341	701,746	1,704,065	1,281,216	1,095,471
월별	24-1	20,674,007	4.0%	535,131	5,417,316	2,775,674	879,540	774,600	1,518,428	1,656,425
	24-2	24,181,034	8.1%	348,797	6,338,420	2,879,227	1,642,703	907,036	4,525,431	315,390
	24-3	21,485,827	7.9%	1,154,790	3,240,849	3,399,783	1,212,916	139,000	957,300	626,345
	24-4	22,240,560	-4.4%	701,112	6,759,815	5,078,588	765,528	661,700	478,060	1,112,750
	24-5	18,252,572	1.9%	1,069,702	5,110,160	2,522,587	531,288	238,200	354,602	1,226,492
	24-6	21,011,940	9.7%	0	3,027,226	2,392,342	2,086,485	870,300	1,974,857	1,626,750
	24-7	23,086,402	26.5%	135,576	5,619,887	1,520,088	475,418	1,141,220	1,709,836	1,658,181
	24-8	20,970,479	-9.1%	231,556	4,598,756	1,581,226	871,976	770,200	4,215,423	1,968,190
	24-9	19,666,847	-23.6%	21,697	8,276,298	1,570,297	2,046,041	215,254	1,544,284	1,025,370
	24-10	21,532,856	-19.3%	51,779	9,641,497	2,930,767	592,611	548,934	169,025	1,127,790
	24-11	18,841,820	-30.8%	29,564	6,983,084	3,131,611	233,246	919,470	803,553	402,830
	24-12	15,555,541	-23.5%	54,980	4,770,686	2,209,471	1,458,387	686,500	675,835	799,917
	25-1	17,395,720	-15.9%	123,240	5,454,018	3,567,396	387,343	542,900	1,241,123	258,640
	25-2	18,009,317	-25.5%	1,180,144	4,747,300	1,964,969	447,662	1,001,000	1,134,576	1,189,207
	25-3	29,745,035	38.4%	1,606,285	11,450,652	3,118,953	2,512,671	358,300	2,819,043	984,460
	25-4	20,045,381	-9.9%	0	2,627,561	4,816,677	2,074,048	1,342,000	815,711	591,400
	25-5	18,263,187	0.1%	124,713	5,664,141	3,954,243	1,103,583	776,100	1,687,651	269,432
	25-6	22,680,255	7.9%	0	9,305,315	277,912	2,232,369	1,024,440	703,885	2,036,039
	25-7	23,450,314	1.6%	280,501	8,606,758	3,088,258	951,518	263,100	1,119,978	642,920
	25-8	12,825,946	-38.8%	1,237,292	600,836	2,895,669	385,058	857,350	315,022	529,150
	25-9	22,691,990	15.4%	684,767	4,076,965	2,957,500	1,905,622	671,880	785,026	974,370
	25-10	13,022,909	-39.5%	321,924	3,287,456	1,531,886	731,750	303,000	595,396	986,564
	25-11	15,992,309	-15.1%	1,254,386	3,514,673	450,708	413,286	1,472,180	1,387,296	929,630
	25-12	32,824,937	111.0%	0	10,281,109	1,889,839	1,880,371	1,321,372	873,214	1,262,520
	26-1	12,917,470	-25.7%	231,996	3,410,476	2,043,416	596,278	934,141	64,000	400,555
	26-2	16,343,333	-9.3%	410,849	1,361,995	4,356,996	1,013,693	1,194,100	1,351,669	570,241
	26-3	21,467,671	-27.8%	574,592	3,721,114	4,837,601	2,284,090	948,720	931,313	807,137
	26-4	20,597,811	2.8%	694,105	3,475,480	4,251,965	1,569,387	1,197,850	1,513,878	975,127
	26-5	11,697,776	-35.9%	196,620	1,873,121	1,020,033	952,353	866,290	1,289,972	230,958
	26-6	26,140,815	15.3%	891,434	5,531,830	2,934,736	1,381,409	482,996	824,901	728,140
	26-7	21,365,590	-8.9%	234,175	5,466,829	5,705,701	1,365,928	1,248,090	1,396,005	921,830
	26-8	17,564,092	36.9%	986,425	5,437,525	2,870,591	309,050	1,349,710	853,115	482,365
	26-9	25,029,885	10.3%	899,928	5,745,829	4,257,468	2,913,071	214,500	758,014	211,400
	26-10	19,907,738	52.9%	137,762	9,512,270	2,538,435	234,682	1,187,090	3,780	591,332
	26-11	16,912,318	5.8%	965,269	3,591,595	5,671,906	467,064	516,975	1,277,436	504,139
	26-12									

주) HS 코드: 9022.13.0000, '26년 11월은 1~20일 잠정치
자료: 관세청, 키움증권 리서치센터

월별 치과 영상 장비 관세청 수출 데이터 그래프

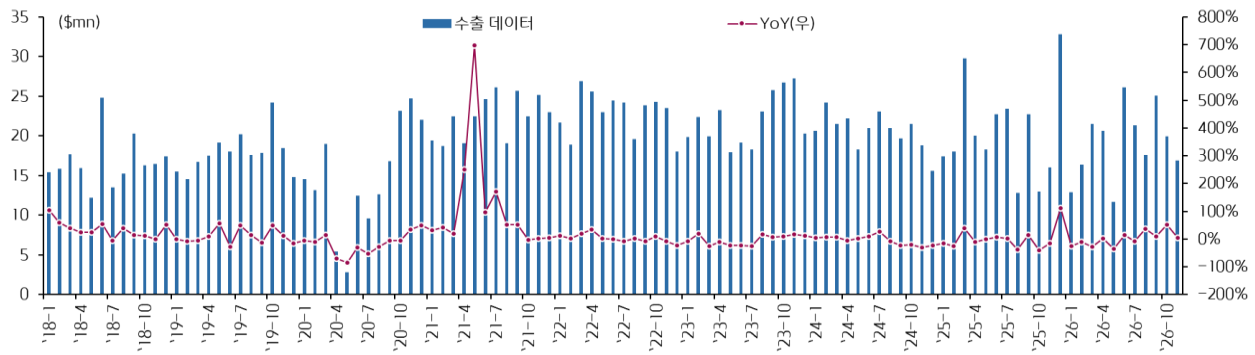

주) HS 코드: 9022.13.0000, '26년 11월은 1~20일 잠정치
자료: 관세청, 키움증권 리서치센터

의료기기 관세청 수출 데이터: 치과 영상 장비(수출 지역별)

중국향 수출 데이터

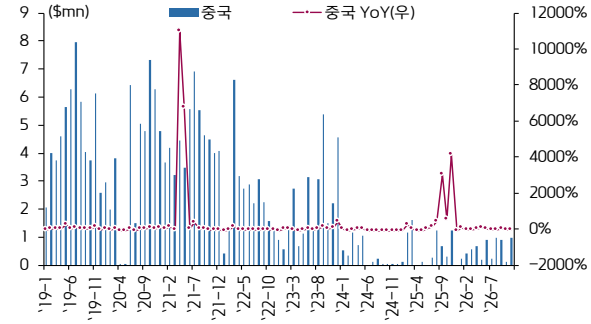

주) HS 코드: 9022.13.0000, '26년 11월은 1~20일 잠정치
자료: 관세청, 키움증권 리서치센터

미국향 수출 데이터

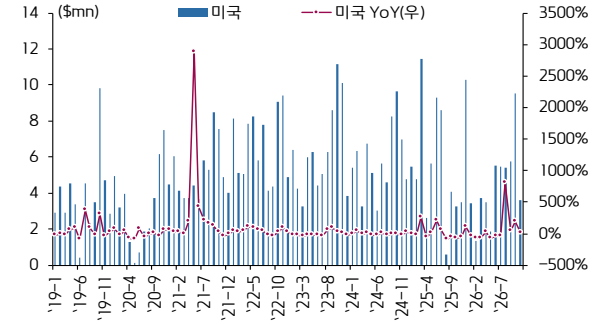

주) HS 코드: 9022.13.0000, '26년 11월은 1~20일 잠정치
자료: 관세청, 키움증권 리서치센터

프랑스향 수출 데이터

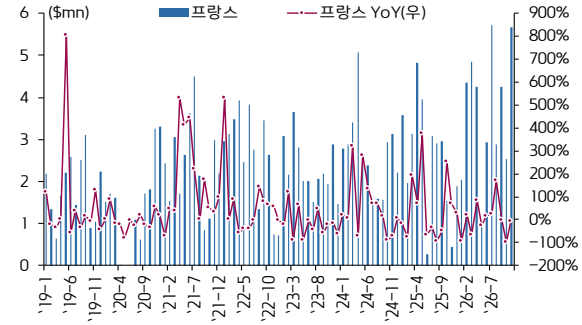

주) HS 코드: 9022.13.0000, '26년 11월은 1~20일 잠정치
자료: 관세청, 키움증권 리서치센터

일본향 수출 데이터

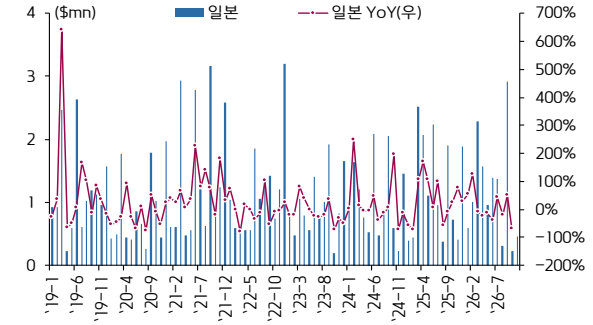

주) HS 코드: 9022.13.0000, '26년 11월은 1~20일 잠정치
자료: 관세청, 키움증권 리서치센터

의료기기 관세청 수출 데이터: 치과 영상 장비(국내 지역별)

경기도 화성시 수출 데이터

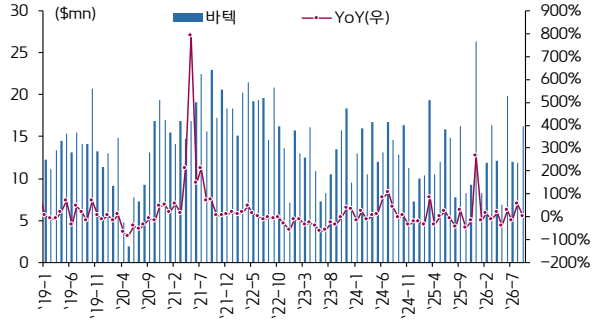

주) 바텍 추정
주2) HS 코드: 9022.13
자료: 관세청, 키움증권 리서치센터

경기도 수원시 수출 데이터

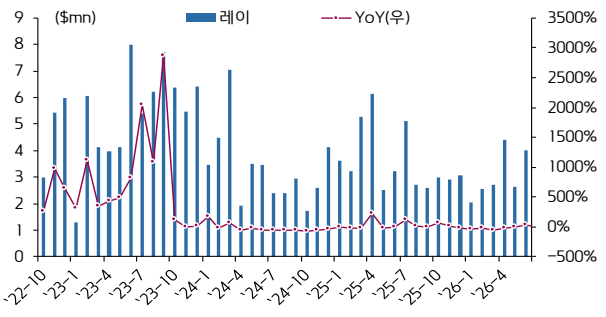

주) 레이 추정
주2) HS 코드: 9022.13
자료: 관세청, 키움증권 리서치센터

세부 업종별 주가 흐름

제약/바이오 분류

대분류	소분류	기업명	시가총액 (억원)	P/E (Fwd.12M)	수익률				
					1W	1M	3M	6M	1Y
CMO	항체	삼성바이오로직스	627,242	29.3	-3.97	-2.6	-13.3	2.1	-24.0
		셀트리온	494,435	26.9	-0.47	7.9	9.7	24.6	19.6
		바이넥스	2,288	32.5	9.55	14.4	-1.3	-22.6	-50.8
		프레스티지바이오로직스	822		-9.3	-19.6	-40.6	-46.5	-64.1
	RNA 원료	에스티팜	14,948	20.3	-0.1	-22.3	-35.4	-42.6	-29.8
		파미셀	4,692		-9.8	-25.8	-34.1	-48.3	-57.8
	기타	SK바이오사이언스	30,206		-1.28	7.5	2.0	-4.2	-26.5
		이엔셀	415		-13.3	-24.8	-36.8	-66.0	-70.5
		에이프로젠바이오로직스	343		-12.8	-22.0	-42.4	-64.5	-87.6
		진원생명과학	485					-67.3	-74.3
시밀러	시밀러	셀트리온	494,435	26.9	-0.47	7.9	9.7	24.6	19.6
		삼성에피스홀딩스	86,842	34.4	1.9	6.1	-7.9	-24.9	
		종근당	8,572	11.8	1.31	-7.2	-7.6	-20.9	-28.0
		프레스티지바이오파마	2,218		-3.0	-32.7	-41.5	-49.7	-69.7
		동아에스티	3,249	9.2	-1.91	-7.5	-11.6	-16.9	-34.8
		에이프로젠	415		-14.1	-17.3	-31.1	-60.3	-86.7
제약사	대형제약사	SK바이오팜	67,976	17.3	-1.3	16.5	0.4	-4.6	-31.3
		유한양행	59,334	30.7	0.62	-6.5	-3.4	-1.1	-32.1
		한미약품	57,585	24.4	-3.44	18.76	12.7	8.4	-1.5
		대웅제약	11,366	8.2	-3.73	-6.5	-18.9	-24.9	-43.0
		녹십자	15,192	16.7	-3.0	-2.03	3.7	0.3	-2.9
		HK이노엔	10,935	11.0	7.37	10.1	-9.2	-11.7	-24.3
		일동제약	3,755		-5.6	-11.6	-18.0	-42.1	-61.8
		종근당	8,572	11.8	1.31	-7.2	-7.6	-20.9	-28.0
		명인제약	6,023		-1.32	-0.8	-12.5	-15.1	-43.7
		동국제약	11,421	12.1	5.7	0.8	36.49	21.1	35.7
		보령	7,472		-1.36	3.9	-4.81	-5.8	2.5
		JW중외제약	5,899		-1.48	-7.0	-15.12	-17.8	-8.6
		동아에스티	3,249	9.2	-1.9	-7.5	-11.6	-16.9	-34.8
		휴온스	1,783		-5.2	-16.9	-41.4	-58.4	-49.0
		광동제약	2,973		-4.78	-10.6	-2.9	-15.68	-0.2
		대원제약	1,722	11.3	-1.7	-2.3	-1.66	-17.5	-40.3
		제일약품	1,212		-6.4	-14.4	-18.6	-36.4	-42.9
		한독	1,147		1.1	-2.1	-10.7	-7.4	-29.1
	일반제약사	셀트리온제약	18,050	31.7	-1.09	3.17	-5.4	-13.5	-32.2
		한올바이오파마	28,105	345.4	5.3	29.5	-14.1	37.2	18.4
		신풍제약	4,185		-4.9	-18.3	-10.4	-28.6	-47.2
		코오롱생명과학	1,490		-5.4	-15.14	-28.2	-77.8	-73.2
		영진약품	1,412		-2.89	-23.8	-36.67	-47.6	-61.2
		부광약품	3,749		-4.6	-2.9	-11.4	-26.2	-1.8
		유나이티드제약	2,595		4.6	-7.59	-10.19	-14.2	-15.5
		삼일제약	1,460		-6.1	-15.8	5.5	-14.2	-37.6
		삼진제약	2,591		-1.6	1.3	7.9	-10.0	-3.0
		이연제약	1,732		-4.8	-6.2	-8.1	-18.7	-13.1
		환인제약	2,035	6.8	0.6	4.9	9.4	1.0	-4.9
		하나제약	1,450	5.9	-1.69	-1.8	-3.4	-17.0	-28.8
		경동제약	1,531		-0.3	-0.9	-1.7	-6.0	-15.1
		동화약품	1,353		-9.8	-11.4	-6.8	-18.4	-21.6
지주사	제약 지주사	삼성에피스홀딩스	86,842	34.4	1.9	6.1	-7.9	-24.9	
		한미사이언스	35,358		0.19	17.4	16.8	66.0	33.6
		대웅	9,576		2.2	5.5	-1.4	-16.4	-29.6
		녹십자홀딩스	4,519		-2.8	-2.8	-9.4	-43.1	-41.8
		동아제약	6,201	6.3	4.4	-0.75	1.0	4.3	-12.8
		휴온스글로벌	2,423		-1.5	-14.17	-18.6	-41.1	-64.5
		JW홀딩스	2,672		-2.4	-10.19	-11.2	-5.0	5.1
		종근당홀딩스	1,801		0.8	-0.6	-7.8	-20.9	-25.9
		일동홀딩스	594		-6.2	-14.7	-18.1	-34.9	-64.6

주: 대형제약사는 '23년 매출액이 5,000억원 이상인 기업들로 분류
자료: FnGuide(26.11.20. 기준), 키움증권 리서치센터. (1W=1주전대비수익률)

세부 업종별 주가 흐름

제약/바이오 분류

대분류	중분류	기업명	시가총액 (억원)	수익률				
				1W	1M	3M	6M	1Y
플랫폼	SC제형	알테오젠	121,479	-1.0	-24.5	-48.6	-36.95	-59.3
	BBB투과	에이비엘바이오	19,736	-13.3	-21.1	-57.3	-66.84	-80.1
	ADC	셀트리온	494,435	-0.5	7.9	9.7	24.6	19.6
		리가켐바이오	19,257	-16.4	-25.6	-52.0	-62.4	-70.7
		에임드바이오	9,868	-17.3	-32.8	-42.7	-54.5	
		인투셀	1,703	-12.0	-33.1	-48.8	-61.6	-80.8
	DAC	오름테라퓨틱	2,847	-12.7	-19.4	-81.7	-80.4	-77.0
	이중/다중항체	에이비엘바이오	19,736	-13.3	-21.1	-57.3	-66.8	-80.1
		한미약품	57,585	-3.4	18.8	12.7	8.4	-1.5
		앱클론	4,659	1.7	3.6	-22.4	-35.0	-32.2
		와이바이오로직스	1,181	-12.5	-5.7	-22.4	-57.9	-67.8
	약물반감기	한미약품	57,585	-3.4	18.8	12.7	8.4	-1.5
		펩트론	20,053	-7.2	-15.02	-53.7	-63.3	-77.7
		에이프릴바이오	3,503	5.0	-3.7	-40.2	-75.3	-67.6
		지투지바이오	6,057	4.2	-1.8	-11.2	-37.5	-61.0
		인벤티지랩	2,487	-7.5	-25.5	-38.2	-61.1	-71.9
		제넥신	809	-9.53	-31.7	-40.8	-56.7	-64.9
	경구제형	삼천당제약	33,896	-19.27	-29.5	-21.0	-58.4	-35.5
		디앤디파마텍	15,593	-16.7	-16.5	-41.4	-42.4	-61.78
		나이벡	1,454	-0.6	-17.3	-33.0	-38.4	-67.1
	RNA	올릭스	17,682	-4.5	-20.8	-29.3	-47.8	-44.0
		알지노믹스	5,848	3.2	-11.3	-43.7	-67.3	
		바이오니아	2,005	14.6	0.1	-18.2	-22.7	-42.1
표적치료제	EGFR	유한양행	60,113	0.6	-6.5	-3.4	-1.1	-32.1
	VEGFR-2	HLB	36,052	-5.3	-37.1	-32.2	-43.2	-41.6
	EGFR	보로노이	19,585	-5.2	-20.2	-39.0	-56.5	-56.0
	EGFR	오스코텍	12,109	-11.6	-15.6	-18.5	-18.5	-41.7
	CDK7저해제	큐리언트	4,947	-9.2	-34.1	-46.9	-47.4	-48.2
	HER2	앱클론	4,659	1.7	3.6	-22.4	-35.0	-32.2
	PARP저해제	온코닉테라퓨틱스	4,636	-18.77	-24.9	-30.7	-46.2	-37.0
	TGF-β	메드팩토	1,253	-14.2	7.8	41.1	-8.6	-51.3
	C-MET	에이비온	609		0.0	0.0	-64.9	-67.4
면역항암제	CD80 x IL2	지아이이노베이션	4,271	-6.5	-19.3	-23.6	-36.1	-64.3
	PD-L1	이뮨온시아	2,143	-4.5	-23.2	-24.0	-55.7	-66.3
	BTN1A1	에스티큐브	4,025	-4.5	-18.8	-29.5	-60.1	-20.5
	TGF-β x VEGF	티움바이오	1,033	-0.7	-17.0	-21.5	-62.0	-48.5
	IL-7	네오이뮨텍	482	-11.9	-17.8	-35.8	-43.7	-53.2
비만/대사질환	치료제	유한양행	60,113	0.6	-6.5	-3.4	-1.1	-32.1
		한미약품	57,585	-3.4	18.8	12.7	8.4	-1.5
		디앤디파마텍	15,593	-16.7	-16.5	-41.4	-42.4	-61.8
		HK이노엔	10,935	7.4	10.1	-9.2	-11.7	-24.3
		일동제약	3,755	-5.6	-11.6	-18.0	-42.1	-61.8
	플랫폼	펩트론	20,053	-7.2	-15.0	-53.7	-63.3	-77.7
		삼천당제약	33,896	-19.3	-29.51	-21.0	-58.4	-35.5
		디앤디파마텍	15,593	-16.7	-16.5	-41.4	-42.4	-61.8
		지투지바이오	6,057	4.2	-1.8	-11.2	-37.5	-61.0
		인벤티지랩	2,487	-7.5	-25.5	-38.2	-61.1	-71.9
뇌질환	알츠하이머	오스코텍	12,109	-11.6	-15.6	-18.5	-18.5	-41.7
		젬백스	3,620	-5.6	-19.9	-27.2	-53.3	-79.6
	파킨슨	에이비엘바이오	19,736	-13.3	-21.1	-57.3	-66.8	-80.1
		한올바이오파마	28,105	5.3	29.5	-14.1	37.2	18.4
		에스바이오메딕스	2,396	2.8	-10.7	-3.0	-30.9	-24.3
세포/유전자	NK Cell	지씨셀	1,559	-3.33	-27.7	-31.51	-50.1	-59.1
		박셀바이오	817	-11.5	-17.5	-16.4	-40.6	-64.9
	CAR-T	큐로셀	3,229	-4.93	-11.9	-15.54	-39.7	-49.4
		앱클론	4,659	1.7	3.6	-22.4	-35.0	-32.2
	유전자	코오롱티슈진	9,975	-3.37	-24.1	-45.8	-88.4	-79.9
	줄기세포	네이처셀	13,048	-6.5	-12.7	-13.5	12.3	-24.7
		차바이오텍	6,796	-2.5	-4.57	-15.5	-45.9	-43.7
		메디포스트	3,023	-5.2	-14.1	-19.2	-44.9	-52.6
		에스바이오메딕스	2,396	2.84	-10.7	-3.0	-30.9	-24.3
		안트로젠	1,299	-4.6	-9.6	-17.2	-57.5	-43.6
		강스템바이오텍	1,605	-3.23	-13.6	-29.94	-43.8	16.5
	유전자편집/DNA/RNA	알지노믹스	5,848	3.23	-11.3	-43.69	-67.3	
		툴젠	2,678	-6.3	-5.4	-27.4	-60.5	-61.0
		엘릭스미스	1,463	-9.2	-20.5	1.0	-54.32	-43.9
백신	항암백신	유바이오로직스	3,145	8.13	9.9	-0.1	-18.7	-32.3
		코미팜	6,216	-1.0	-15.1	-14.5	9.3	35.0
		셀리드	492	-6.82	-28.5	-11.6	-46.8	-52.1
기타	방사성의약품	SK바이오팜	67,976	-1.3	16.5	0.4	-4.6	-31.3
		퓨쳐켐	1,732	-10.6	-20.4	-16.6	-55.6	-78.6
		듀켐바이오	1,470	-3.7	-42.5	-20.9	-33.3	-45.9
		셀비온	1,491	-5.3	-8.7	-15.2	-54.7	-42.1
	기타	메지온	18,896	-7.8	4.3	-4.1	-12.5	-11.7
		압타바이오	1,141	-9.7	-41.2	-34.6	-35.6	-47.5
		씨티씨바이오	663	-1.1	-4.0	-10.3	-24.1	-44.3

자료: FnGuide(26.11.20. 기준), 키움증권 리서치센터. (1W=1주전대비수익률)

세부 업종별 주가 흐름

미용/의료기기 분류

대분류	소분류	기업명	시가총액 (억원)	P/E (Fwd.12M)	수익률				
					1W	1M	3M	6M	1Y
피부 / 미용	톡신/필러/스킨 부스터	케어젠	14,342		-5.2	-32.5	-50.6	-71.4	-60.9
		파마리서치	28,572	14.0	9.6	3.4	-33.5	-6.8	-42.4
		휴젤	25,224	14.5	7.4	12.1	-17.1	-18.7	-11.6
		엘앤씨바이오	12,252	25.1	-0.5	-37.0	-22.7	-34.2	-25.4
		메디톡스	5,051	15.9	-3.2	-0.9	-2.54	-29.0	-44.2
		한스바이오메드	1,818	7.6	1.5	-32.9	-34.6	-56.0	-63.5
		휴메딕스	2,331	5.2	-5.4	-13.0	-20.2	-26.5	-54.1
		바이오플러스	1,954		5.7	-12.2	-8.8	-38.1	-45.0
		제테마	2,002		-11.4	-10.7	24.6	-1.5	-7.4
		한국비엔씨	1,481		-2.0	-24.4	-12.7	-32.3	-60.9
		시지메드텍	960		11.64	-5.1	-12.1	-40.8	-10.0
	피부미용 장비	클래시스	14,221	10.1	-8.4	-26.72	-35.1	-53.2	-61.1
		원텍	2,902	6.8	-8.71	-21.5	-33.47	-55.8	-56.8
		아스테라시스	1,861		-1	-5.99	-8.43	-46.3	-65.2
		리센스메디컬	436		-11.3	-39.92	-70.17	-85.3	
		하이로닉	651		-2.57	-7	-23.69	-29.0	-56.4
	피부/치료	티앤알바이오팹	791		-8.29	-17.9	-33.9	-28.2	11.7
		레이저옵텍	419		0	-5.2	5.6	-31.1	-49.9
		라메디텍	164		-12.8	-38.2	-35.4	-53.0	-73.0
	마이크로니들	티앤엘	4,251	6.0	2.1	2.1	-12.7	-15.6	12.4
		라파스	650		-4.5	1.7	-16.4	-5.3	-43.5
디지털 헬스케어	AI 헬스케어	보로노이	19,585		-5.23	-20.2	-39.0	-56.5	-56.0
		루닛	12,077		8.0	28.1	67.0	-4.3	-4.5
		프로티나	6,497		0.69	36.4	64.3	39.8	-13.5
		씨어스	5,518	13.3	2.27	-36.9	-37.6	-58.9	-67.8
		메쥬	1,330		-8.0	-5.9	1.0	-46.2	
		프로티나	6,497		0.7	36.4	64.3	39.8	-13.5
		메쥬	1,330		-8.0	-5.9	1.0	-46.2	
		뷰노	707		-7.7	-22.1	-32.3	-49.3	-77.9
		제이엘케이	893		-10.9	-29.4	-29.3	-26.4	-20.7
	IT 헬스케어	GC메디아이	1,456		-4.3	-7.0	-8.2	-21.2	-28.3
		인피니트헬스케어	2,606		-4.47	-1.1	12.0	33.7	79.5
		이지케어텍	852		-0.8	-8.4	-5.3	-13.0	-23.4
의료기기	X-Ray / 진단장비	아이쓰리시스템	3,946	16.6	-11.5	-21.05	-15.9	-33.1	-24.1
		인바디	5,723	10.2	9.4	-15.8	-31.5	-2.1	51.6
		뷰웍스	2,395	6.8	-6.15	-7.13	0.4	-8.9	38.4
		디알텍	651		-1.5	14.7	-18.8	-51.6	-60.4
		셀바스헬스케어	479		-20.1	-22.5	-26.0	-49.0	-60.7
		레이언스	1,179	9.1	-0.27	-11.0	5.0	10.2	35.5
	정형외과	엘앤케이바이오	1,030		-3.5	-25.2	5.6	-20.5	-54.0
		오스테오닉	704	6.7	-10.6	-19.9	-22.0	-39.1	-44.9
	당뇨	아이센스	3,581	171.9	-7.1	-25.8	-33.8	-31.3	-29.3
	의료 로봇	큐렉소	2,537		-8.5	-20.0	-31.7	-50.4	-38.5
		엔젤로보틱스	2,546		-4.2	-9.8	-23.9	-34.5	-41.6
		티로보틱스	2,391		-7.67	-18.2	-22.3	-38.1	-30.9
		미래컴퍼니	890		-1.66	-0.2	-9.83	-28.0	-37.1
		피앤에스로보틱스	732		11.1	29.8	1.3	-24.1	-45.8
	기타	세운메디칼	955		-0.46	-6.03	-8.6	-12.1	-10.7
	건강기능식품	콜마비앤에이치	2,161		5.6	-4.3	-20.5	-33.5	-42.9
진단	호흡기/COVID	씨젠	11,193	13.9	-2.8	-35.1	-23.4	-19.9	-4.2
		에스디바이오센서	8,911		3.5	8.5	24.2	-8.3	-19.3
		바디텍메드	2,060		0.1	6.7	-8.3	-12.5	-27.7
		엑세스바이오	594		-1.8	-18.8	-27.2	-52.4	-52.3
		휴마시스	550		-11.51	-14.4	-22.4	-46.2	-63.5
	NGS/액체생검 등	바이오다인	1,563		-5.6	-14.5	-28.9	-45.7	-61.9
		바이오니아	2,005		14.6	0.1	-18.2	-22.7	-42.1
		HLB파나진	449		-3.24	-33.1	-15.6	-38.4	-39.7
		랩지노믹스	291		-1.4	-17.0	-36.84	-71.4	-82.4
		노을	208		-5.18	50.1	9.6	-65.6	-85.8
	동물용	바이오노트	4,554		-1.11	-2.0	-7.6	-10.5	-20.0
	대장암	지노믹트리	2,014		-9.3	-15.8	-35.0	-40.1	-68.5
	분자진단	퀀타매트릭스	314		-9.3	-30.9	-37.9	-52.3	-60.9
치아	임플란트	덴티움	3,406	5.7	6.33	1.9	5.1	-14.9	-21.5
		디오	1,111	5.3	-3.2	-19.6	-30.8	-46.1	-50.1
		덴티스	387		-0.41	-1.2	-2.2	-29.9	-44.2
	덴탈 이미징/진단	바텍	2,482	4.6	-1.12	-1.65	-13.82	-15.1	-18.5
		레이	570		-9.1	-20.1	-23.4	-45.4	-15.6
		휴비츠	653		-4.18	-8.4	-8.7	-13.7	-24.7
	골이식재	나이벡	1,454		-0.6	-17.3	-33.0	-38.4	-67.1
기타	실험실 자동화	큐리옥스바이오시스템즈	7,295		-8.7	-21.57	-5.4	-48.7	-46.9
		큐리오시스	1,764		-2.6	43.07	7.7	-41.3	-61.9
		토모큐브	2,823		-17.5	-31.31	-32.0	-52.0	-51.6

자료: FnGuide(26.11.20. 기준), 키움증권 리서치센터. (1W=1주전대비수익률)

| 제약/바이오 Analyst 허혜민
| 의료기기 Analyst 신민수
| RA 김종현

〈Compliance Note〉

▶당사는 11월 20일 현재 보고서의 언급된 종목들 중 '오가노이드사이언스'의 전환사채를 1% 이상, 'SK바이오사이언스'의 교환사채를 1% 이상 보유하고 있으며 그 밖에 언급된 종목들의 발행주식은 1% 이상 보유하고 있지 않습니다.
▶'큐리옥스바이오시스템즈'는 2023년 11월 ~20일 당사가 주관회사로 코스닥에 상장시킨 법인입니다.
▶'큐리오시스'는 2025년 11월 13일 당사가 주관회사로 코스닥에 상장시킨 법인입니다.
▶'피앤에스로보틱스'는 2024년 11월 20일 당사가 주관회사로 코스닥에 상장시킨 법인입니다.
▶'블루엠텍'은 2023년 12월 13일 당사가 공동주관회사로 코스닥에 상장시킨 법인입니다.
▶당사는 동 자료를 기관 투자자 또는 제3자에게 사전 제공한 사실이 없습니다.
▶동 자료의 금융투자분석사는 자료작성일 현재 등 자료상에 언급된 기업들의 금융투자상품 및 권리를 보유하고 있지 않습니다.
▶동 자료에 게시된 내용들은 본인의 의견을 정확하게 반영하고 있으며, 외부의 부당한 압력이나 간섭없이 작성되었음을 확인합니다.

〈고지사항〉

▶본 조사분석자료는 당사의 리서치센터가 신뢰할 수 있는 자료 및 정보로부터 얻은 것이나, 당사가 그 정확성이나 완전성을 보장할 수 없고, 통지 없이 의견이 변경될 수 있습니다.
▶본 조사분석자료는 유가증권 투자를 위한 정보제공을 목적으로 당사 고객에게 배포되는 참교자료로서, 유가증권의 종류, 종목, 매매의 구분과 방법 등에 관한 의사결정은 전적으로 투자자 자신의 판단과 책임하에 이루어져야 하며, 당사는 본 자료의 내용에 의거하여 행해진 일체의 투자행위 결과에 대하여 어떠한 책임도 지지 않으며 법적 분쟁에서 증거로 사용 될 수 없습니다.
▶본 조사분석자료를 무단으로 인용, 복제, 전시, 배포, 전송, 편집, 번역, 출판하는 등의 방법으로 저작권을 침해하는 경우에는 관련법에 의하여 의하여 민·형사상 책임을 지게 됩니다.

투자의견 및 적용기준

기업	적용기준(6개월)	업종	적용기준(6개월)
Buy(매수)	시장대비 +20% 이상 주가 상승 예상	Overweight(비중확대)	시장대비 +10% 이상 초과수익 예상
Outperform(시장수익률 상회)	시장대비 +10~+20% 이상 주가 상승 예상	Neutral(중립)	시장대비 +10~-10% 변동 예상
Marketperform(시장수익률)	시장대비 +10~-10% 이상 주가 변동 예상	Underweight(비중축소)	시장대비 -10% 이상 초과하락 예상
Underperform(시장수익률 하회)	시장대비 -10~-20% 이상 주가 하락 예상		
Sell(매도)	시장대비 -20% 이상 주가 하락 예상		

투자등급 비율 통계 (2025/10/1~2026/9/30)

매수	97.09%
중립	2.43%
매도	0.48%