

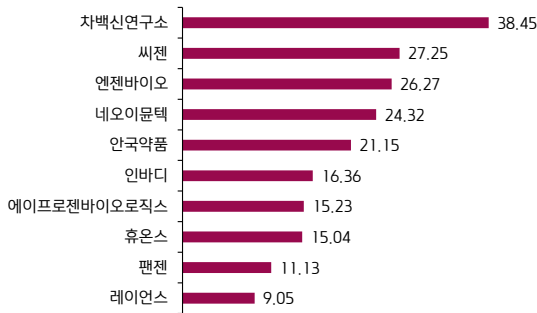
주요 이벤트

제약/바이오/의료기기 향후 한달간 주요 예상 이벤트 달력

일	월	화	수	목	금	토
17	18	19	20	21	22	23
			휴온스 그룹 IR	ASCO 초록 데이터 공개	국민성장펀드 출시	
24	25	26	27	28	29	30
	부처님오신날 대체공휴일	셀트리온 R&D Day	유럽간학회 EASL (5/27~30) 키움 코스닥 키우고 콤데이(27~28일)		ASCO 학회 개최 (5/29~6/2) 에스바이오메딕스 TED-A9 1/2a상 탑라인(5월말~6월 중순 사이)	
31	1	2	3	4	5	6
			지방선거일		ADA 미국당뇨병학회 (6/5~8) 소록스-아리바이오 합병 주주총회	현충일
7	8	9	10	11	12	13
						APB-A1의 임상 1b상 내분비학회 ENDO (6/13~16)
14	15	16	17	18	19	20
						BIO USA (6/22~25) 금감원, 바이오 공시 가이드라인(6월말)

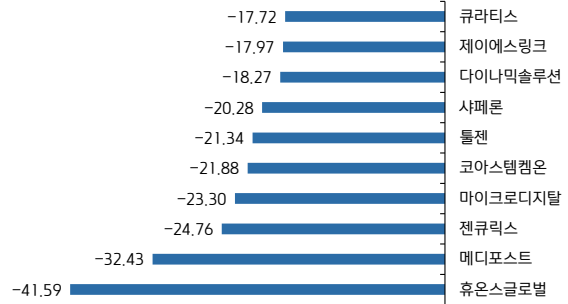
주: 해외 일정은 현지 시각 기준, 실적 발표일과 E(Estimated)은 당사 추정으로 변동될 수 있음
 자료: 언론보도, 키움증권 리서치센터

지난 한 주간 헬스케어 수익률 상위 10



주: 코스피200헬스케어와 코스닥 150 헬스케어, 기술성장 및 일반서비스 기준
 자료: QuantiWise, 키움증권 리서치센터

지난 한 주간 헬스케어 수익률 하위 10



주: 코스피200헬스케어와 코스닥 150 헬스케어, 기술성장 및 일반서비스 기준
 자료: QuantiWise, 키움증권 리서치센터

지난 한 주간 52주 신고가/신저가 종목

종목명	신고가		신저가	
	증가(원)	시가총액(억 원)	증가(원)	시가총액(억 원)
코오롱티슈진	111,600	94,565	유한양행	86,000 / 68,497
에이프릴바이오	60,900	14,259	에임드바이오	39,300 / 25,416
툴젠	96,600	8,688	젠펙스	18,180 / 8,048
인바디	44,800	6,039	명인제약	51,600 / 7,534
휴온스	34,800	4,169	루닛	18,290 / 6,802
뷰웍스	32,000	2,871	휴온스글로벌	37,850 / 4,792
삼진제약	19,510	2,599	프레스티지바이오파마	7,780 / 4,675
코아스텍엠온	3,500	1,850	동아에스티	41,950 / 4,081
셀바이오텍	17,000	1,598	휴메딕스	31,600 / 3,549
안국약품	9,680	1,263	바이넥스	10,180 / 3,327

주: 지난 주에 신고가와 신저가 기록한 종목이며, 증가와 시가총액은 금요일 기준
 출처: QuantiWise, 키움증권 리서치센터



2026. 5. 18.



| 제약/바이오 Analyst 허혜민
| 의료기기 Analyst 신민수
| RA 김중현
| RA 이하곤

지난 한 주간 주요 소식 & 키움 보고서

지난주 주요 뉴스 및 특이사항 코멘트

◆ 제약/바이오

- 안센, '렉라자·리브리반트' EGFR 폐암 새 승부처 '수술 전 보조요법' 도전(5/15)
절제 가능 EGFR 변이 NSCLC 대상 임상2상(AmiNA) 예고
'아미반타맙·레이저티닙' 병용 vs '항암화학 병용' 평가
- 국민성장펀드 첫 바이오 지원 '비티젠'...850억원 규모 '저리 대출' 지원(5/14)
비티젠, DS·DP 생산시설 확충에 850억원 투입
바이오협회 "국민성장펀드 후속 바이오 지원 이어질 듯"
- 할로자임 피하주사 특허 무효화... 알테오젠, 리스크 덜어(5/13)
MSD가 제기한 특허무효심판서 핵심 청구항 특허불능 결론
PTAB는 할로자임 특허가 서면기재 요건과 실시 가능 요건을 충족하지 못했다고 판단
- 아리바이오, 중국 fosun과 확장된 AR1001 라이선스 계약 체결(5/13)
선금금 \$60M. 미국, 유럽, 일본 등을 포함한 시장에서 AR1001을 라이선스할 수 있는 권리 확보.
해당 조건에는 \$80M의 옵션 행사 비용과 공개되지 않은 개발, 규제, 매출 마일스톤 포함
- 휴온스글로벌·휴온스 "휴온스랩 합병 등 검토 중"(5/13)
거래소 조회공시에 첫 공식 입장
"R&D 경쟁력 강화 위한 전략 검토"
- FDA Marty Makary 국장 사임. Kyle Diamantas가 임시로 이괄 예정(5/12)
Marty Makary가 사임, 로이터는 Kyle Diamantas FDA 식품 담당 부국장이 임시로 기관을 이괄 예정이라고 보도
트럼프 대통령은 해고인지 사임인지는 언급하지 않았고, "훌륭한 의사이자 친구"라고 언급
- BMS, Hengrui와 최대 \$15.2B 규모 전략적 R&D·라이선스 계약 체결(5/12)
Hengrui의 종양학·혈액암 자산 4개의 중국 외 권리와 공동개발 프로그램 5개 확보.

◆ 미용/의료기기

- 파마리서치, '리쥘란' 서유럽 5개국 로드쇼 성료(5/13)
리쥘란' 서유럽 론칭을 기념해 베네룩스 3개국 영국, 스위스까지 주요 5개국 순회 로드쇼 개최
이번 로드쇼로 '리쥘란'의 유럽 시장 수요 확대 기반 마련
- AstraZeneca, Owkin과 agentic AI 라이선싱 계약 발표(5/13)
Owkin의 자율형 'AI Scientist' 플랫폼 활용 목적으로 3년 계약 체결
빅파마의 AI 기술 도입 및 활용 확대 트렌드 반영
- 구글의 AI 바이오텍 'Isomorphic Labs', \$2.1B 시리즈 B 투자 유치(5/12)
AI 신약 개발 엔진 'IsoDDE' 개발 자금 등에 사용할 예정

◆ 지난주 키움 보고서

- 레이(228670): 팝콘 튀기는 제2차 덴탈 경영권 전쟁 (5/15)
바로가기 링크 <https://bbn.kiwoom.com/rfCR12113>
- 루닛(328130): 좋은 소식이네 (5/14)
바로가기 링크 <https://bbn.kiwoom.com/rfCR12105>
- 클래스시스(214150): 체급을 입증할 때, 시험 직전 문제 풀이의 시간 (5/14)
바로가기 링크 <https://bbn.kiwoom.com/rfCR12104>
- 덴티움(145720): 얼마나 EPS가 더 오르려는 건지 감도 안 음 (5/13)
바로가기 링크 <https://bbn.kiwoom.com/rfCR12100>
- 대응제약(069620): 기습 동면에 들어간 곰 (5/13)
바로가기 링크 <https://bbn.kiwoom.com/rfCR12099>
- 온코넥테라퓨틱스(476060): 자큐보, 그 너머의 네수파립 (5/12)
바로가기 링크 <https://bbn.kiwoom.com/rfCR12095>
- 파마리서치(214450): 흑묘백묘론, 의료기기는 화장품이든 성장만 하면 돼 (5/11)
바로가기 링크 <https://bbn.kiwoom.com/rfCR12083>



2026. 5. 18.



Kiwoom Healthcare 종합정리


 | 제약/바이오 Analyst 허혜민
 | 의료기기 Analyst 신민수
 | RA 김중현
 | RA 이하곤

국내 관련 주요 해외 업체 주간 동향

미국 제약/바이오 지수 추이

미국 지수	주가(1W)	비고
S&P500 헬스케어 (S5HLTH)	1.0%	S&P500 +0.1% 대비 상회
S&P Biotech ETF (XBI)	-3.0%	
나스닥 바이오텍 (NBI)	-1.7%	나스닥지수 -0.1% 대비 하회
iShares Biotech (IBB)	-1.8%	

국내 관련 해외 기업 한 주간 주가 동향 추이

국내 기업	주가(1W)	해외 기업	주가(1W)	관련 내용	비고
삼성바이오로직스	-3.6%	Lonza	-1.8%	CDMO 경쟁사	
		Wuxi	3.1%	CDMO 경쟁사	
셀트리온	-4.8%	Sandoz	-2.1%	바이오시밀러 경쟁사	
알테오젠	8.4%	Merck	0.0%	키트루다SC 파트너사	sac-TMT+pembrolizumab 1L PD-L1+ NSCLC sNDA 중국 접수
		Halozyme	4.7%	SC제형 플랫폼 경쟁사	10억달러 규모 자사주 매입 프로그램 발표 / MSD 소송 패소
유한양행	-0.7%	J&J	2.4%	라클루제 파트너사	
		AZ	-0.7%	신약(타그리소) 경쟁사	임핀지+파드셉, 시스플라틴 부적합 MIBC 3상 결과 발표 / eneboparatide 3상 세부 데이터 공개
SK바이오팜	-2.8%	Axsome	4.8%	수노시 파트너사	
		Xenon	-3.6%	엑스코프리 경쟁사	
녹십자	0.4%	ADMA	1.2%	면역글로불린 경쟁사	
한울바이오	5.2%	Immunovant	-5.0%	FcRn항체 파트너사	
		Argenx	2.2%	FcRn항체(비브가르트)	.VYVGART·VYVGART Hytrulo gMG 전제 성인 환자 라벨 확장 FDA 승인
에이비엘바이오	-8.3%	Compass	1.6%	ABL001 파트너사	
보로노이	-6.5%	ORIC	-7.9%	ORIC-114 파트너사	
종근당	-1.9%	Novartis	2.9%	CKD-510 파트너사	
디앤디파마텍	-2.8%	Pfizer	-1.4%	경구 비만 파트너사	Hypavzi 혈우병 억제인자 보유 환자군으로 EU 라벨 확대/Veppanu 상업화 권리 Rigel에 라이선스
동아에스티	-3.0%	MetaVia	1.8%	자회사	
에이프릴바이오	-8.0%	Lundbeck	-3.9%	APB-A1 파트너사	
		Evommune	0.0%	EV-301 파트너사	
지씨셀	-2.7%	Artiva	-10.2%	관계사	

주요 테마별 해외 기업 한 주간 주가 동향 추이

테마별	해외 기업	주가(1W)	비고
비만	Lilly	6.1%	Foundayo 전환 유지 데이터 공개
	Novo	-2.9%	Dr. Reddy's, 캐나다 Ozempic 제네릭 이달 출시·인도 semaglutide 태블릿 제형 출시 준비 / 파킨슨 세포치료제 STEM-PD Cellular Intelligence에 라이선스
	Pfizer	-1.4%	Hypavzi 혈우병 억제인자 보유 환자군으로 EU 라벨 확대/Veppanu 상업화 권리 Rigel에 라이선스
	Amgen	-0.9%	
	Roche	-0.7%	Roche/Lilly, 알츠하이머 혈액검사 Elecsys pTau217 CE Mark 획득
	Viking	-3.4%	
	Wave	-5.7%	
항암제 PD-1, PD(L)1 x VEGF	Merck	0.0%	sac-TMT+pembrolizumab 1L PD-L1+ NSCLC sNDA 중국 접수
	BioNTech	-4.9%	
	Summit	-6.7%	

출처: QuantWise, Bloomberg

해외 주요 의료기기 업체 지표 및 뉴스 / 의료기기 관세청 데이터 주요 지표

국내 주요 의료기기 업체 지표

번호	종목명	티커	5/15 종가(원)	5/15 시총(백만 원)	1주 수익률(%)	1개월 수익률(%)	YTD 수익률(%)	26E PER
1	토모큐브	A475960	48,500	649,089	-10.0	-16.5	-4.9	0.0
2	온코닉테라퓨틱스	A476060	19,530	886,815	-4.3	-14.2	-0.1	23.9
3	프로티나	A468530	48,750	537,966	-5.7	-22.9	-55.9	0.0
4	클래시스	A214150	50,500	3,294,401	-9.2	-10.9	-7.3	14.3
5	한스바이오메드	A042520	24,900	355,108	-1.2	-30.5	-9.8	15.9
6	휴젤	A145020	282,500	3,475,889	-3.1	7.2	22.6	15.5
7	큐렉소	A060280	13,500	557,007	-14.6	-13.4	4.2	0.0
8	덴티움	A145720	51,700	445,855	1.2	-3.9	11.9	5.6
9	HK이노엔	A195940	48,950	1,386,748	-2.5	-6.6	-0.7	12.9
10	넥스트바이오메디컬	A389650	53,100	435,626	-4.8	-20.0	-40.6	64.1
11	고영	A098460	36,400	2,499,033	-10.6	25.3	59.0	44.5
12	큐라클	A365270	14,230	311,987	-2.5	-11.9	99.6	0.0
13	큐리오시스	A494120	48,400	368,638	-9.2	-7.6	-1.2	0.0
14	엘앤씨바이오	A290650	63,800	1,720,667	3.4	-13.6	4.4	33.1
15	대웅제약	A069620	142,000	1,645,294	-2.2	-8.5	-17.6	7.7
16	오가노이드사이언스	A476040	17,530	115,448	-11.3	-25.4	-54.2	0.0
17	큐리옥스바이오시스템즈	A445680	92,300	1,587,860	1.9	-1.0	-21.1	0.0
18	씨어스	A458870	36,950	1,406,307	-10.3	-10.9	-14.8	18.4
19	아스테라시스	A450950	9,550	359,344	-14.0	-18.4	-22.8	16.2
20	파마리서치	A214450	328,000	3,407,805	-3.8	9.9	-18.6	14.4
21	원텍	A336570	8,080	723,812	-3.5	6.7	4.3	12.6
22	대원제약	A003220	9,840	220,687	-3.3	-5.8	-17.7	8.5
23	메디톡스	A086900	102,100	745,177	-1.4	-4.0	-15.5	22.5
24	루닛	A328130	18,290	680,229	-7.5	-6.1	-5.1	-84.0
25	디오	A039840	15,900	213,312	-4.7	-2.3	-5.9	6.9
26	뷰노	A338220	11,410	159,761	-10.4	-38.9	-49.0	0.0

주) 26E PER은 FnGuide 컨센서스

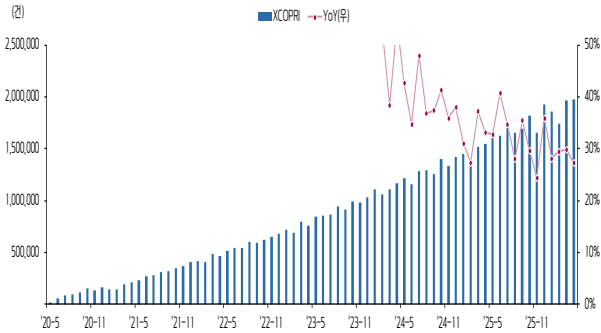
자료: FnGuide, 키움증권 리서치센터

의료기기 관세청 데이터 주요 지표

- **에너지 기반 피부미용 장비(EBD: 9018.90) 6~7페이지**
 - 5월 1~10일 수출 \$13,557,984(월 환산 YoY +29.2%) 기록
 - 미국 5월 1~10일 수출 \$3,202,776(월 환산 YoY 101.4%)
 - 4월 수출액 가장 큰 지역은 경기도 고양시(루트로닉 추정: \$15,203,982)
- **필러(3304.99.9000) 8~9페이지**
 - 5월 1~10일 수출 \$57,367,917(월 환산 YoY -11.0%) 기록
 - 미국 5월 1~10일 수출 \$9,195,934(월 환산 YoY -40.4%), 일본 \$1,554,702(월 환산 YoY -55.9%)
 - 중국 5월 1~10일 수출 \$8,084,271(월 환산 YoY -42.9%)
 - 4월 수출액 가장 큰 지역은 강원도 강릉시(파마리서치 추정: \$13,545,937)
- **톡신(3002.49.1000) 10~11페이지**
 - 5월 1~10일 수출 \$9,745,899(월 환산 YoY +26.7%) 기록
 - 중국 5월 1~10일 수출 \$825,704(월 환산 YoY -75.9%), 브라질 \$0(월 환산 YoY +0.0%)
 - 4월 수출액 가장 큰 지역은 경기도 화성시(대웅제약 추정: \$15,944,242)
- **덴탈 임플란트(9021.29.0000) 12~13페이지**
 - 5월 1~10일 수출 \$12,823,729(월 환산 YoY -19.5%) 기록
 - 4월 수출액 가장 큰 지역은 서울 강서구(오스템 임플란트 추정: \$18,850,349)
- **치과 영상 장비(9022.13.0000) 14~15페이지**
 - 5월 1~10일 수출 \$1,145,586(월 환산 YoY -28.6%) 기록
 - 4월 수출액 가장 큰 지역은 경기도 화성시(바텍 추정: \$12,152,262)

국내 주요 수출 의약품 처방 통계(Integrated Units, 소매 + 도매 기준)

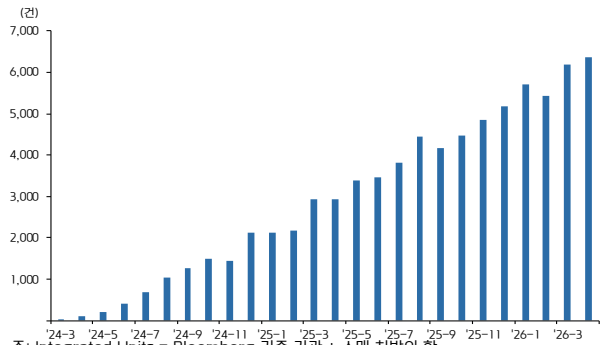
엑스코프리(세노바메이트) 처방 건 수(Integrated units) 추이



주: Integrated Units = Bloomberg 기준 기관 + 소매 처방의 합

자료: Bloomberg, 키움증권 리서치센터

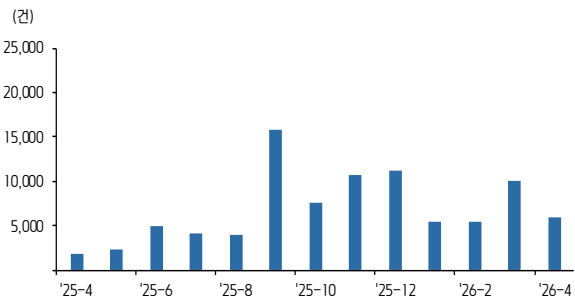
짐펜트라 처방 건 수(Integrated units) 추이



주: Integrated Units = Bloomberg 기준 기관 + 소매 처방의 합

자료: Bloomberg, 키움증권 리서치센터

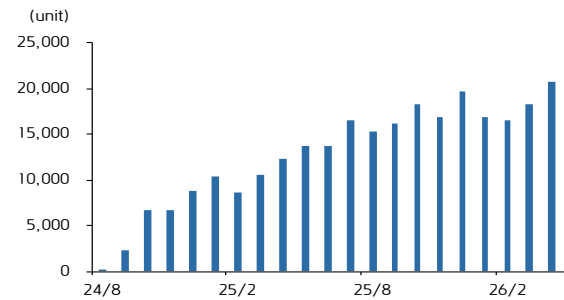
알리글로 처방 건 수(Integrated units) 추이



주: Integrated Units = Bloomberg 기준 기관 + 소매 처방의 합

자료: Bloomberg, 키움증권 리서치센터

렉라자(라즈클루즈) 처방 건 수(Integrated units) 추이

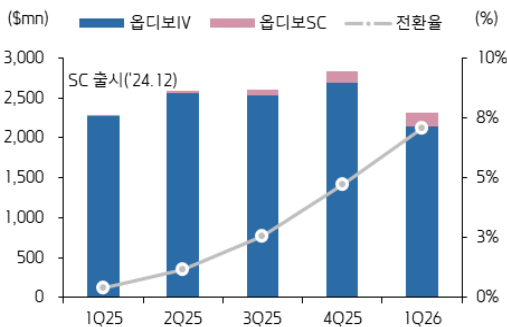


주: Integrated Units = Bloomberg 기준 기관 + 소매 처방의 합

자료: Bloomberg, 키움증권 리서치센터

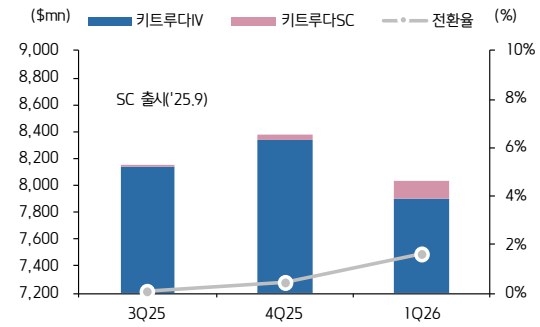
해외 주요 제품 매출 추이

옵디보 SC 매출 추이와 전환율



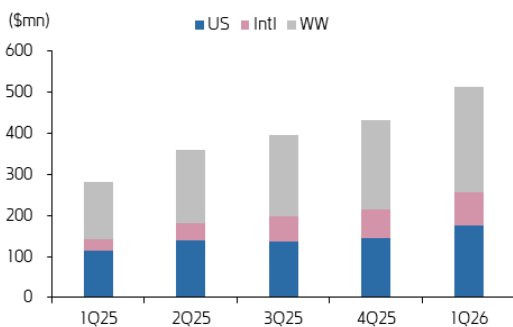
자료: BMS, 키움증권 리서치센터

키트루다 SC 매출 추이와 전환율



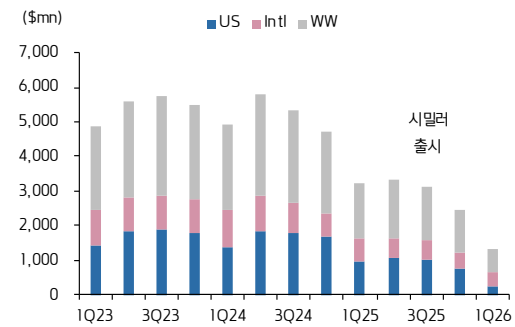
자료: Merck, 키움증권 리서치센터

렉라자+리브리반트 매출추이



자료: Bloomberg, 키움증권 리서치센터

스텔라라 매출액 추이



자료: Bloomberg, 키움증권 리서치센터

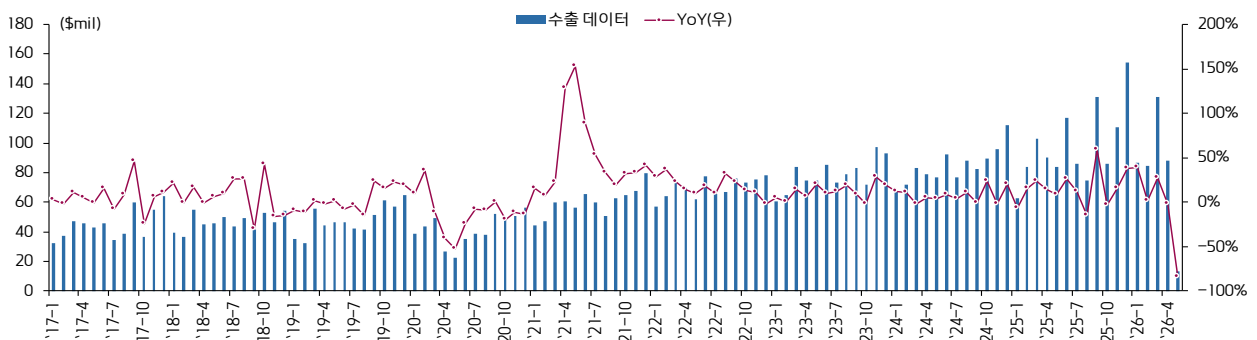
의료기기 관세청 수출 데이터: 에너지 기반 피부미용 장비(전체)

에너지 기반 피부미용 장비 관세청 수출 데이터 표

단위: \$	기간	전체	YoY	미국	일본	브라질	태국	대만	러시아	중국
연도별	2024	1,014,536,134	7.8%	163,268,473	122,410,674	64,658,794	49,926,497	48,982,601	40,107,476	45,349,051
	2025	1,182,650,788	16.6%	216,643,693	132,385,937	50,592,823	69,964,834	51,079,696	57,676,970	36,628,615
	2026	404,685,736	-65.8%	71,987,305	44,286,136	17,065,892	27,308,989	15,651,315	20,108,246	12,600,732
분기별	1Q24	222,158,561	6.2%	29,028,237	29,827,621	15,201,624	12,310,379	9,427,631	8,392,679	8,976,230
	2Q24	248,056,142	6.1%	34,499,625	28,337,370	17,234,371	13,649,788	13,767,545	9,255,316	10,263,603
	3Q24	247,162,520	4.8%	47,113,507	30,897,617	17,561,230	12,349,348	10,226,294	10,928,024	8,451,780
	4Q24	297,158,911	13.2%	52,627,104	33,348,066	14,661,569	11,616,982	15,561,131	11,531,457	17,657,438
	1Q25	248,949,573	12.1%	38,086,354	31,059,864	14,299,924	17,001,853	10,630,140	11,348,834	7,342,315
	2Q25	290,390,953	17.1%	69,066,528	30,940,799	8,507,368	16,513,542	14,401,607	13,172,134	8,754,407
	3Q25	291,903,573	18.1%	54,477,052	35,861,480	11,247,437	14,212,413	13,279,209	14,230,839	7,914,995
	4Q25	351,406,689	18.3%	55,013,759	34,523,794	16,538,094	22,237,026	12,768,740	18,925,163	12,616,898
	1Q26	302,761,438	21.6%	54,451,975	32,070,651	11,678,297	23,262,859	11,994,204	13,388,055	8,176,118
	2Q26	101,924,298	-64.9%	17,535,330	12,215,485	5,387,595	4,046,130	3,657,111	6,720,191	4,424,614
	3Q26									
	4Q26									
월별	24-1	67,381,618	11.7%	7,756,413	11,128,875	3,690,416	3,603,325	3,183,536	3,014,063	2,781,227
	24-2	71,989,727	10.9%	9,090,548	9,065,261	5,044,738	3,397,865	2,844,875	1,164,179	2,476,482
	24-3	82,787,216	-1.5%	12,181,276	9,633,485	6,466,470	5,309,189	3,399,220	4,214,437	3,718,521
	24-4	78,617,480	5.6%	11,214,012	10,235,200	4,424,949	4,516,483	3,969,890	3,037,677	3,533,082
	24-5	76,962,392	3.5%	8,968,363	8,555,563	6,191,671	4,943,403	4,707,319	3,259,615	3,702,127
	24-6	92,476,270	8.8%	14,317,250	9,546,607	6,617,751	4,189,902	5,090,336	2,958,024	3,028,394
	24-7	76,652,809	4.2%	14,148,261	9,911,713	7,681,528	3,891,821	3,798,555	2,513,428	2,670,910
	24-8	87,888,750	11.0%	18,626,897	11,241,687	5,894,007	4,025,739	3,134,607	5,384,945	2,667,014
	24-9	82,620,961	-0.6%	14,338,349	9,744,217	3,985,695	4,431,788	3,293,132	3,029,651	3,113,856
	24-10	89,212,327	23.8%	19,445,558	10,433,247	4,065,214	3,797,227	3,838,173	2,601,933	2,932,483
	24-11	95,764,836	-1.8%	17,527,438	9,930,147	5,448,322	4,111,374	3,309,065	4,438,633	7,256,647
	24-12	112,181,748	20.8%	15,654,108	12,984,672	5,148,033	3,708,381	8,413,893	4,490,891	7,468,308
	25-1	62,572,467	-7.1%	9,487,224	9,002,566	1,008,485	6,178,150	3,171,884	1,455,660	1,241,517
	25-2	83,477,984	16.0%	12,885,785	10,048,786	4,586,408	4,820,330	3,774,039	5,040,271	3,452,227
	25-3	102,899,122	24.3%	15,713,345	12,008,512	8,705,031	6,003,373	3,684,217	4,852,903	2,648,571
	25-4	89,857,221	14.3%	23,237,913	9,973,087	2,289,103	4,516,552	2,678,379	4,361,916	3,385,599
	25-5	83,708,349	8.8%	18,061,808	9,885,581	2,611,048	5,632,070	4,470,251	4,346,090	2,243,472
	25-6	116,825,383	26.3%	27,766,807	11,082,131	3,607,217	6,364,920	7,252,977	4,464,128	3,125,336
	25-7	85,787,890	11.9%	18,272,054	10,378,754	3,515,573	2,699,268	3,782,490	5,437,106	2,218,515
	25-8	74,900,504	-14.8%	10,017,346	11,830,713	2,217,997	4,805,006	4,538,471	3,416,898	1,907,426
	25-9	131,215,179	58.8%	26,187,652	13,652,013	5,513,867	6,708,139	4,958,248	5,376,835	3,789,054
	25-10	86,187,524	-3.4%	14,384,702	10,185,685	2,893,828	6,076,891	3,697,874	6,523,254	3,143,326
	25-11	110,861,347	15.8%	19,549,838	10,999,134	4,020,750	7,006,653	3,275,401	5,541,271	4,792,458
	25-12	154,357,818	37.6%	21,079,219	13,338,975	9,623,516	9,153,482	5,795,465	6,860,638	4,681,114
26-1	86,667,655	38.5%	12,697,042	8,466,278	3,760,819	2,618,170	3,843,736	4,511,164	2,139,508	
26-2	84,779,173	1.6%	13,498,655	12,516,544	3,136,078	5,341,704	2,494,370	2,539,118	1,897,529	
26-3	131,314,610	27.6%	28,256,278	11,087,829	4,781,400	15,302,985	5,656,098	6,337,773	4,139,081	
26-4	88,366,314	-1.7%	14,332,554	10,384,989	3,784,810	3,948,958	3,556,219	5,293,249	3,971,829	
26-5	13,557,984	-83.8%	3,202,776	1,830,496	1,602,785	97,172	100,892	1,426,942	452,785	
26-12										

주) HS 코드: 9018.90, '26년 5월은 1~10일 잠정치
자료: 관세청, 키움증권 리서치센터

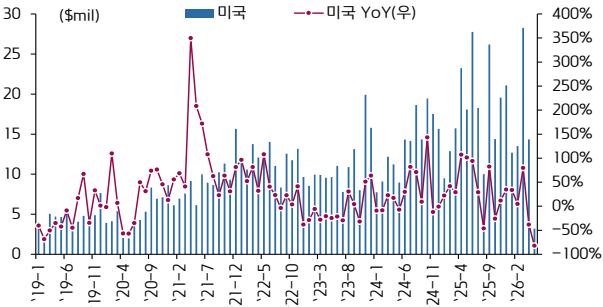
월별 에너지 기반 피부미용 장비 관세청 수출 데이터 그래프



주) HS 코드: 9018.90, '26년 5월은 1~10일 잠정치
자료: 관세청, 키움증권 리서치센터

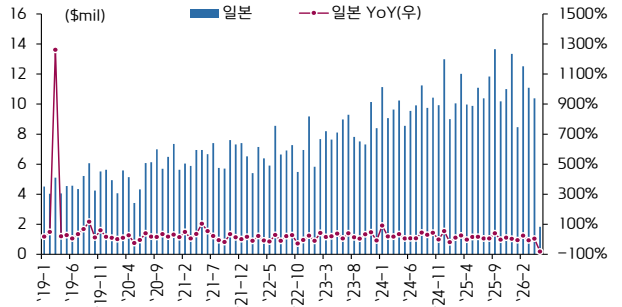
의료기기 관세청 수출 데이터: 에너지 기반 피부미용 장비(수출 지역별)

미국향 수출 데이터



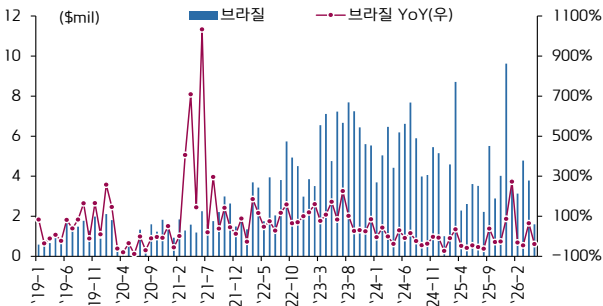
주) HS 코드: 9018.90, '26년 5월은 1~10일 잠정치
 자료: 관세청, 키움증권 리서치센터

일본향 수출 데이터



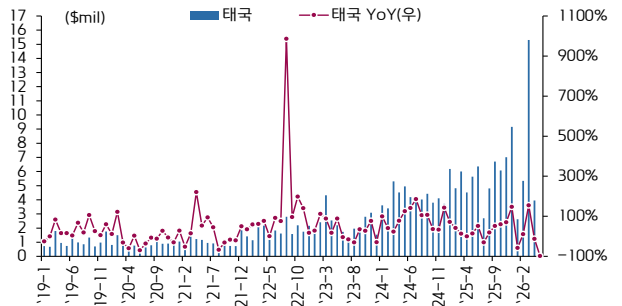
주) HS 코드: 9018.90, '26년 5월은 1~10일 잠정치
 자료: 관세청, 키움증권 리서치센터

브라질향 수출 데이터



주) HS 코드: 9018.90, '26년 5월은 1~10일 잠정치
 자료: 관세청, 키움증권 리서치센터

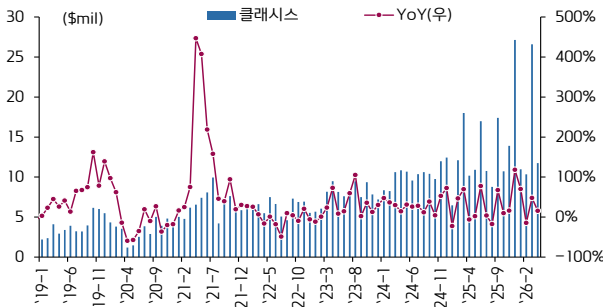
태국향 수출 데이터



주) HS 코드: 9018.90, '26년 5월은 1~10일 잠정치
 자료: 관세청, 키움증권 리서치센터

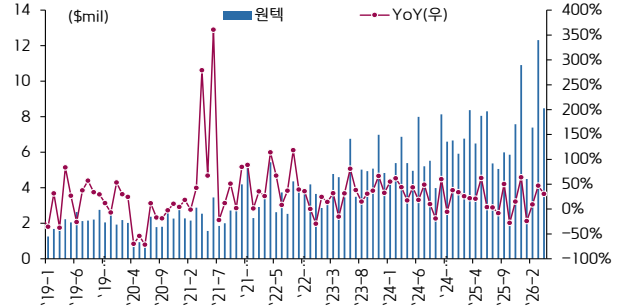
의료기기 관세청 수출 데이터: 에너지 기반 피부미용 장비(국내 지역별)

서울시 강남구 수출 데이터



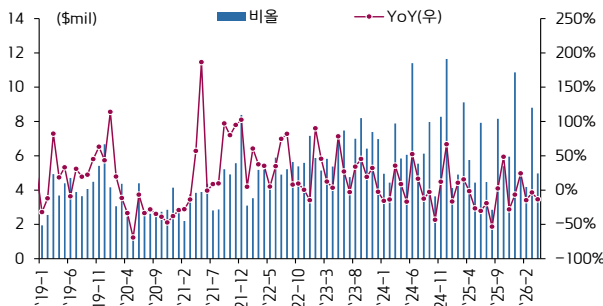
주) 클래시스 추정
 주2) HS 코드: 9018.90
 자료: 관세청, 키움증권 리서치센터

대전시 유성구 수출 데이터



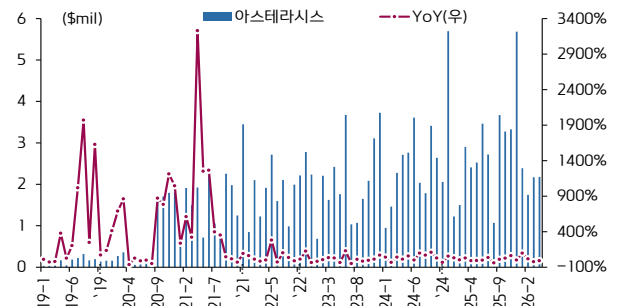
주) 원텍 추정
 주2) HS 코드: 9018.90
 자료: 관세청, 키움증권 리서치센터

경기도 성남시 수출 데이터



주) 비올 추정
 주2) HS 코드: 9018.90
 자료: 관세청, 키움증권 리서치센터

서울시 성동구 수출 데이터



주) 아스테라시스 추정
 주2) HS 코드: 9018.90
 자료: 관세청, 키움증권 리서치센터



2026. 5. 18.

| 제약/바이오 Analyst 허혜민
| 의료기기 Analyst 신민수
| RA 김중현
| RA 이하곤

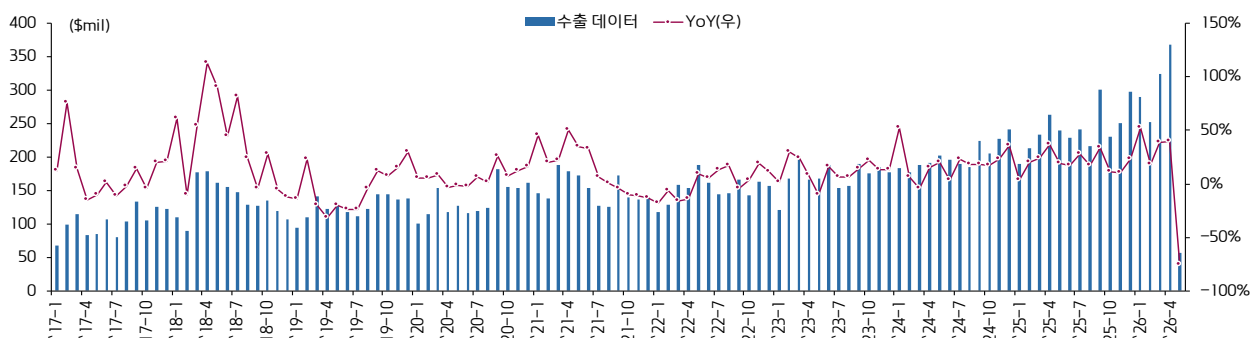
의료기기 관세청 수출 데이터: 필러(전체)

필러 관세청 수출 데이터 표

단위: \$	기간	전체	YoY	중국	미국	일본	베트남	러시아	태국	홍콩
연도별	2024	2,415,764,346	18.0%	505,506,989	345,231,587	207,144,304	190,939,399	115,084,514	76,605,268	96,083,702
	2025	2,906,911,471	20.3%	508,800,322	465,146,545	191,449,306	179,035,864	117,050,864	91,929,961	151,423,427
	2026	1,291,861,338	-55.6%	190,541,309	252,187,253	80,651,683	73,579,608	41,320,513	32,029,284	47,798,729
분기별	1Q24	549,681,910	13.7%	128,400,045	62,502,363	54,805,732	58,924,081	21,110,056	18,455,537	17,309,092
	2Q24	590,177,531	12.7%	130,588,908	78,773,377	51,274,095	42,426,305	27,018,556	19,281,967	18,465,224
	3Q24	599,532,117	19.7%	116,118,003	102,206,885	46,286,288	37,722,150	28,576,707	18,409,722	22,266,201
	4Q24	676,372,788	25.5%	130,400,033	101,748,962	54,778,189	51,866,863	38,379,195	20,458,042	38,043,185
	1Q25	637,028,812	15.9%	128,011,497	89,835,422	49,408,207	42,933,417	26,298,947	21,035,719	33,806,465
	2Q25	732,489,565	24.1%	145,235,400	121,217,038	45,989,828	35,751,524	35,414,166	22,886,078	39,009,898
	3Q25	759,135,054	26.6%	113,472,040	135,177,027	46,048,749	50,217,739	30,852,498	20,297,821	39,274,696
	4Q25	778,258,040	15.1%	122,081,385	118,917,058	50,002,522	50,133,184	24,485,253	27,710,343	39,332,368
	1Q26	865,861,676	35.9%	132,138,904	167,346,705	58,215,217	53,279,641	27,933,271	23,267,611	33,010,292
	2Q26	425,999,662	-41.8%	58,402,405	84,840,548	22,436,466	20,299,967	13,387,242	8,761,673	14,788,437
	3Q26									
	4Q26									
월별	24-1	183,733,550	52.5%	43,385,377	21,448,994	15,349,130	24,339,936	7,833,972	5,818,315	5,491,181
	24-2	177,941,210	6.3%	41,775,292	20,076,011	17,710,638	18,236,531	6,990,528	6,635,435	5,041,953
	24-3	188,007,150	-3.9%	43,239,376	20,977,358	21,745,964	16,347,614	6,285,556	6,001,787	6,775,958
	24-4	191,700,154	15.4%	40,079,730	26,276,203	20,514,802	15,174,460	8,801,505	6,423,429	6,354,695
	24-5	202,108,635	20.0%	49,535,274	27,468,059	14,450,863	15,499,198	8,635,844	6,520,980	6,589,265
	24-6	196,368,742	4.0%	40,973,904	25,029,115	16,308,430	11,752,647	9,581,207	6,337,558	5,521,264
	24-7	189,348,857	22.6%	35,254,345	30,990,283	13,695,780	14,298,668	8,863,866	4,832,681	8,367,777
	24-8	185,147,111	18.2%	31,339,773	31,329,607	13,358,868	11,880,256	9,077,573	6,567,946	7,674,658
	24-9	225,036,149	18.5%	49,523,885	39,886,995	19,231,640	11,543,226	10,635,268	7,009,095	6,223,766
	24-10	206,192,423	17.3%	44,611,635	31,329,217	15,292,517	15,208,265	9,166,456	6,762,717	7,836,540
	24-11	227,999,251	23.1%	35,133,511	36,780,275	23,276,021	18,804,778	17,345,838	7,424,279	9,409,056
	24-12	242,181,114	36.2%	50,654,887	33,639,470	16,209,651	17,853,820	11,866,901	6,271,046	20,797,589
	25-1	190,052,890	3.4%	36,126,740	32,100,918	13,613,362	12,166,553	7,936,117	6,281,382	12,165,583
	25-2	213,266,222	19.9%	42,500,282	24,643,038	16,825,962	15,351,327	8,153,065	7,269,533	10,094,183
	25-3	233,709,700	24.3%	49,384,475	33,091,466	18,968,883	15,415,537	10,209,765	7,484,804	11,546,699
	25-4	262,962,226	37.2%	61,162,007	40,339,234	16,698,022	12,993,229	11,148,794	8,300,656	14,337,920
	25-5	240,015,652	18.8%	48,086,250	43,762,260	12,785,065	11,685,951	13,035,659	8,241,385	11,524,554
	25-6	229,511,687	16.9%	35,987,143	37,115,544	16,506,741	11,072,344	11,229,713	6,344,037	13,147,424
	25-7	242,241,156	27.9%	34,018,911	45,381,028	12,854,776	16,139,600	11,189,285	6,663,875	8,989,680
	25-8	216,552,807	17.0%	33,640,404	34,203,883	13,293,220	14,158,393	9,857,253	5,887,104	14,884,402
	25-9	300,341,091	33.5%	45,812,725	55,592,116	19,900,753	19,919,746	9,805,960	7,746,842	15,400,614
	25-10	229,881,771	11.5%	36,932,847	44,501,543	13,813,200	12,997,216	8,451,525	7,254,590	12,627,463
	25-11	250,997,817	10.1%	37,483,204	36,482,573	17,790,136	16,917,098	7,568,796	10,410,765	13,391,894
	25-12	297,378,452	22.8%	47,665,334	37,932,942	18,399,186	20,218,870	8,464,932	10,044,988	13,313,011
26-1	289,491,265	52.3%	56,012,909	54,534,852	18,637,605	17,860,365	9,260,372	6,155,113	9,298,246	
26-2	252,039,229	18.2%	30,150,962	47,167,288	17,399,540	15,497,143	10,138,403	7,872,765	12,289,584	
26-3	324,331,182	38.8%	45,975,033	65,644,565	22,178,072	19,922,133	8,534,496	9,239,733	11,422,462	
26-4	368,631,745	40.2%	50,318,134	75,644,614	20,881,764	17,668,710	10,545,587	7,629,021	10,403,449	
26-5	57,367,917	-76.1%	8,084,271	9,195,934	1,554,702	2,631,257	2,841,655	1,132,652	4,384,988	

주) HS 코드: 3304.99.9000, '26년 5월은 1~10일 잠정치
자료: 관세청, 키움증권 리서치센터

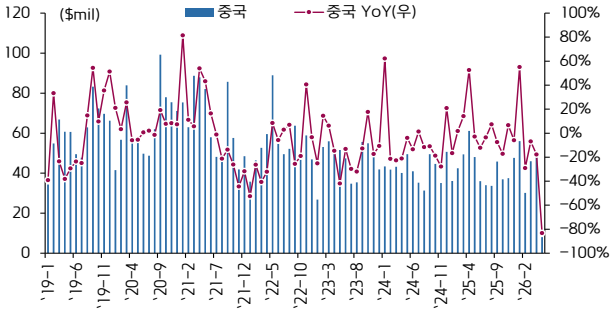
월별 필러 관세청 수출 데이터 그래프



주) HS 코드: 3304.99.9000, '26년 5월은 1~10일 잠정치
자료: 관세청, 키움증권 리서치센터

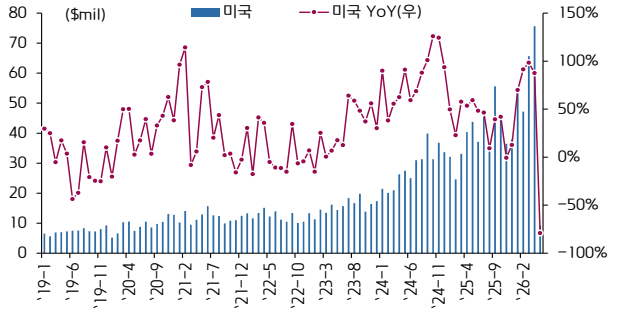
의료기기 관세청 수출 데이터: 필러(수출 지역별)

중국향 수출 데이터



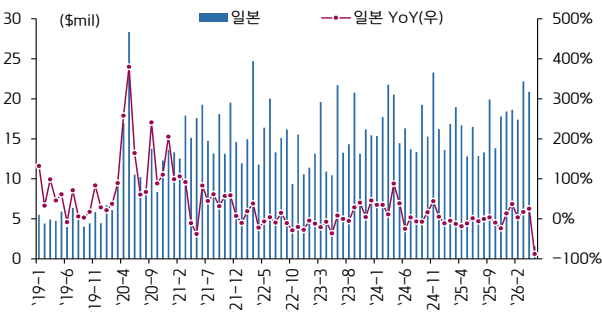
주) HS 코드: 3304.99.9000, '26년 5월은 1~10일 잠정치
 자료: 관세청, 키움증권 리서치센터

미국향 수출 데이터



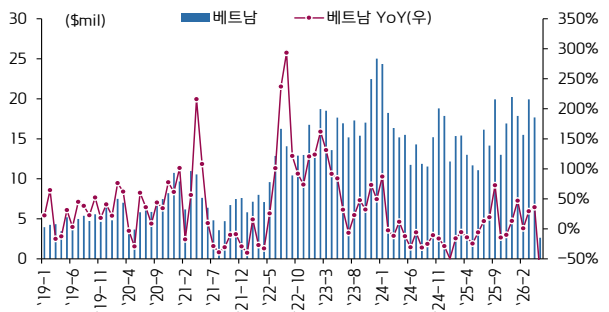
주) HS 코드: 3304.99.9000, '26년 5월은 1~10일 잠정치
 자료: 관세청, 키움증권 리서치센터

일본향 수출 데이터



주) HS 코드: 3304.99.9000, '26년 5월은 1~10일 잠정치
 자료: 관세청, 키움증권 리서치센터

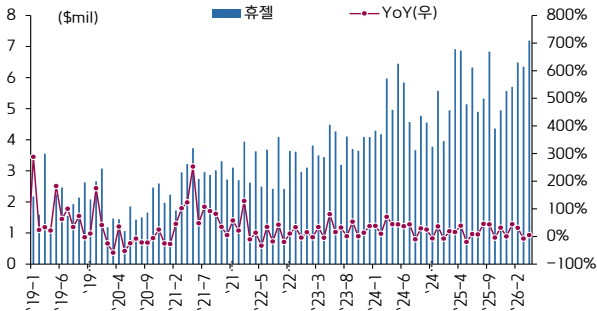
베트남향 수출 데이터



주) HS 코드: 3304.99.9000, '26년 5월은 1~10일 잠정치
 자료: 관세청, 키움증권 리서치센터

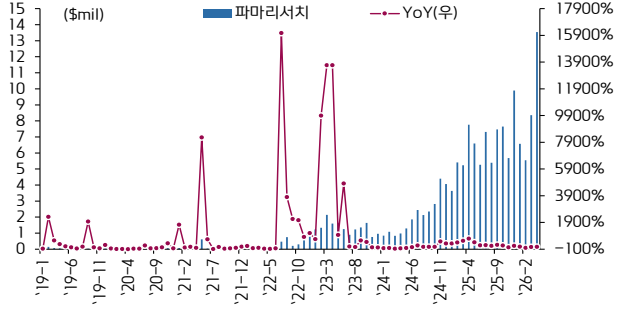
의료기기 관세청 수출 데이터: 필러(국내 지역별)

강원도 춘천시 수출 데이터



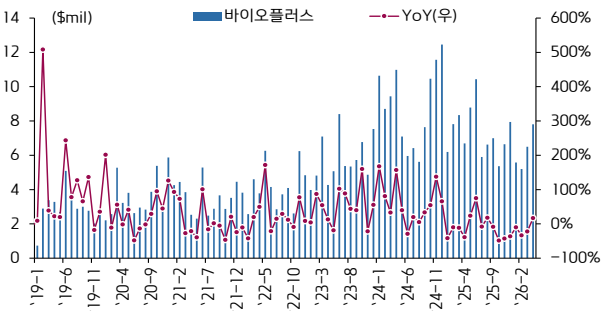
주) 휴젤 추정
 주2) HS 코드: 3304.99.9000
 자료: 관세청, 키움증권 리서치센터

강원도 강릉시 수출 데이터



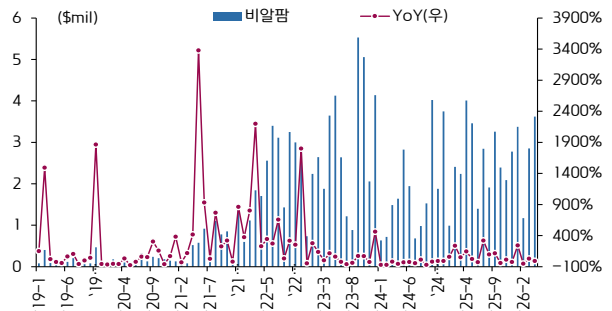
주) 파마리서치 추정
 주2) HS 코드: 3304.99.9000
 자료: 관세청, 키움증권 리서치센터

경기도 성남시 수출 데이터



주) 바이오플러스, 후메디스 추정
 주2) HS 코드: 3304.99.9000
 자료: 관세청, 키움증권 리서치센터

강원도 원주시 수출 데이터



주) 비알팜 추정
 주2) HS 코드: 3304.99.9000
 자료: 관세청, 키움증권 리서치센터



2026. 5. 18.



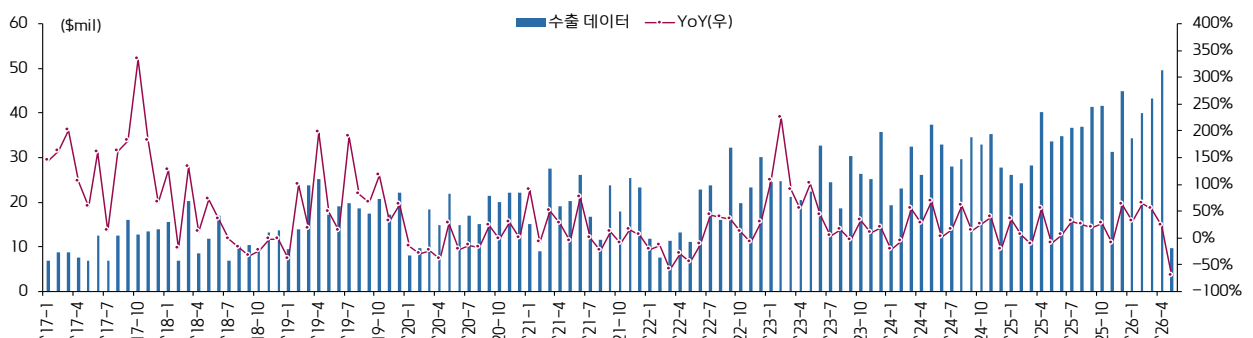
의료기기 관세청 수출 데이터: 특신(전체)

특신 관세청 수출 데이터 표

단위: \$	기간	전체	YoY	미국	중국	브라질	태국	일본	홍콩	베트남	
연도별	2024	359,316,925	17.0%	78,543,181	73,325,861	32,887,680	20,109,513	17,505,465	19,625,182	20,059,976	
	2025	420,203,498	16.9%	89,074,543	87,316,007	52,481,834	22,319,965	10,491,391	15,004,800	26,009,399	
	2026	177,063,526	-57.9%	38,401,032	43,610,803	19,392,639	8,739,517	3,768,544	3,078,733	10,734,238	
분기별	1Q24	74,905,503	6.1%	16,865,931	14,085,286	6,707,416	4,663,380	3,239,555	3,805,359	4,627,410	
	2Q24	96,457,045	27.4%	18,723,616	20,889,481	8,785,425	5,964,278	5,064,506	4,035,952	3,811,444	
	3Q24	92,231,433	25.9%	22,865,774	18,914,266	9,083,635	3,948,054	5,206,487	4,939,868	2,831,753	
	4Q24	95,722,944	9.3%	20,087,860	19,436,828	8,311,204	5,533,801	3,994,917	6,844,003	8,789,369	
	1Q25	78,787,552	5.2%	20,506,037	16,475,759	9,949,960	3,393,940	1,979,901	2,734,078	3,503,732	
	2Q25	108,602,119	12.6%	27,836,473	22,842,009	13,533,697	8,061,629	3,111,279	2,057,379	4,103,619	
	3Q25	115,050,696	24.7%	18,692,709	23,493,589	17,293,083	6,463,488	2,770,313	4,013,553	10,778,828	
	4Q25	117,763,131	23.0%	22,039,324	24,504,650	11,705,094	4,400,908	2,629,898	6,199,790	7,623,220	
	1Q26	117,746,668	49.4%	20,240,362	31,248,769	14,698,298	6,447,575	2,542,712	1,504,645	6,667,815	
	2Q26	59,316,858	-45.4%	18,160,670	12,362,034	4,694,341	2,291,942	1,225,832	1,574,088	4,066,423	
	월별	24-1	19,304,928	-21.5%	3,030,047	3,868,852	469,793	794,992	1,217,259	1,169,502	1,751,138
		24-2	23,049,228	-6.9%	5,583,291	4,297,554	2,993,000	2,383,364	860,512	976,051	1,515,679
24-3		32,551,347	53.4%	8,252,593	5,918,880	3,244,623	1,485,024	1,161,784	1,659,806	1,360,593	
24-4		26,061,825	26.9%	5,725,149	3,658,073	2,317,879	2,066,797	2,368,601	1,256,432	1,071,337	
24-5		37,418,766	67.0%	5,633,681	9,361,656	2,733,525	1,827,132	1,418,233	1,865,464	1,836,200	
24-6		32,976,454	0.7%	7,364,786	7,869,752	3,734,021	2,070,349	1,277,672	914,056	903,907	
24-7		28,104,228	15.2%	6,406,707	5,508,054	5,035,894	1,569,650	1,528,160	1,069,212	866,173	
24-8		29,640,963	60.1%	8,372,951	7,601,272	1,638,000	986,792	1,360,495	2,431,358	938,036	
24-9		34,486,242	13.5%	8,086,116	5,804,940	2,409,741	1,391,612	2,317,832	1,439,298	1,027,544	
24-10		32,867,419	24.3%	5,731,791	11,217,910	3,628,477	1,617,892	1,068,663	1,160,038	2,247,381	
24-11		35,185,523	39.0%	11,233,549	3,757,110	2,548,000	1,748,790	1,633,781	4,526,077	4,108,972	
24-12		27,670,002	-22.8%	3,122,520	4,461,808	2,134,727	2,167,119	1,292,473	1,157,888	2,433,016	
25-1		26,166,680	35.5%	8,551,098	4,709,214	2,166,315	750,628	732,195	1,113,455	600,462	
25-2		24,363,404	5.7%	3,320,655	7,891,767	2,275,798	1,453,489	557,025	733,432	1,154,287	
25-3		28,257,468	-13.2%	8,634,284	3,874,778	5,507,847	1,189,823	690,681	887,191	1,748,983	
25-4		40,121,961	53.9%	14,359,899	7,947,149	4,272,321	1,805,663	974,080	557,043	1,436,440	
25-5		33,579,212	-10.3%	6,047,755	10,819,717	3,546,607	3,225,686	1,050,552	662,752	1,313,358	
25-6		34,900,946	5.8%	7,428,819	4,075,143	5,714,769	3,030,280	1,086,647	837,584	1,353,821	
25-7		36,757,983	30.8%	9,007,743	7,049,931	3,903,436	3,399,274	1,124,433	1,130,209	1,721,191	
25-8		36,995,853	24.8%	2,295,302	9,206,633	8,093,082	2,319,945	897,135	1,389,193	1,310,483	
25-9		41,296,860	19.7%	7,389,664	7,237,025	5,296,565	744,269	748,745	1,494,151	7,747,154	
25-10		41,659,106	26.7%	17,726,071	8,708,825	1,575,000	745,710	552,821	824,570	1,564,107	
25-11		31,253,910	-11.2%	525,503	8,548,020	2,699,592	722,616	1,262,116	2,601,384	2,803,280	
25-12		44,850,115	62.1%	3,787,750	7,247,805	7,430,502	2,932,582	814,961	2,773,836	3,255,833	
26-1	34,334,424	31.2%	3,311,563	10,832,234	1,575,000	1,674,055	894,781	677,825	3,743,939		
26-2	40,029,310	64.3%	4,110,373	8,786,724	8,791,994	2,375,378	802,995	41,993	1,311,173		
26-3	43,382,934	53.5%	12,818,426	11,629,811	4,331,304	2,398,142	844,936	784,827	1,612,703		
26-4	49,570,959	23.6%	12,611,988	11,536,330	4,694,341	2,057,149	1,071,804	1,307,725	3,506,455		
26-5	9,745,899	-71.0%	5,548,682	825,704	0	234,793	154,028	266,363	559,968		

주) HS 코드: 3002.49.1000, '26년 5월은 1~10일 잠정치
 자료: 관세청, 키움증권 리서치센터

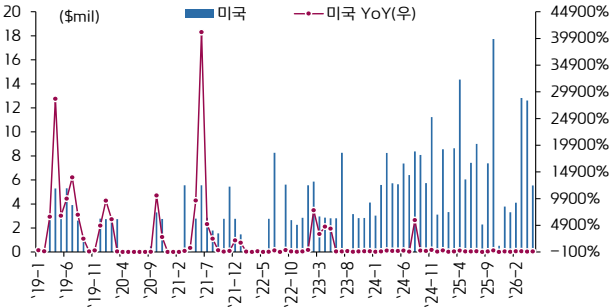
월별 특신 관세청 수출 데이터 그래프



주) HS 코드: 3002.49.1000, '26년 5월은 1~10일 잠정치
 자료: 관세청, 키움증권 리서치센터

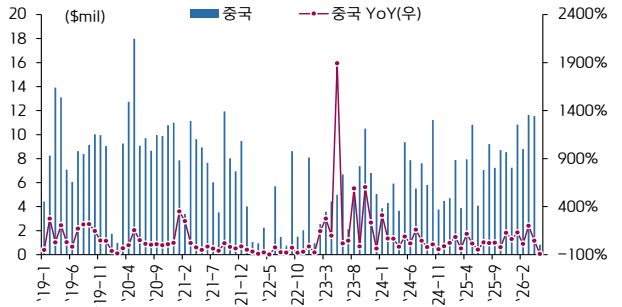
의료기기 관세청 수출 데이터: 특신(수출 지역별)

미국향 수출 데이터



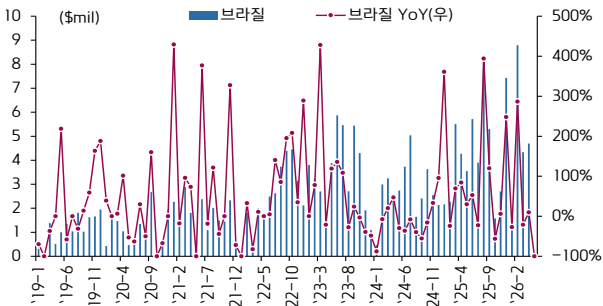
주) HS 코드: 3002.49.1000, '26년 5월은 1~10일 잠정치
 자료: 관세청, 키움증권 리서치센터

중국향 수출 데이터



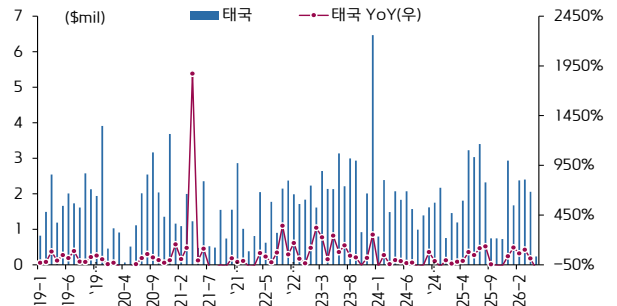
주) HS 코드: 3002.49.1000, '26년 5월은 1~10일 잠정치
 자료: 관세청, 키움증권 리서치센터

브라질향 수출 데이터



주) HS 코드: 3002.49.1000, '26년 5월은 1~10일 잠정치
 자료: 관세청, 키움증권 리서치센터

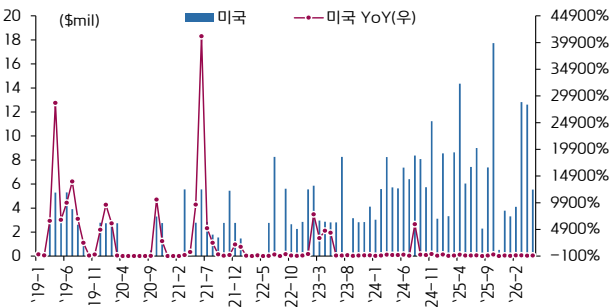
태국향 수출 데이터



주) HS 코드: 3002.49.1000, '26년 5월은 1~10일 잠정치
 자료: 관세청, 키움증권 리서치센터

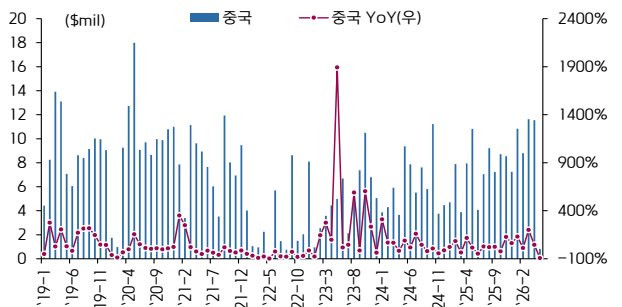
의료기기 관세청 수출 데이터: 특신(국내 지역별)

미국향 수출 데이터



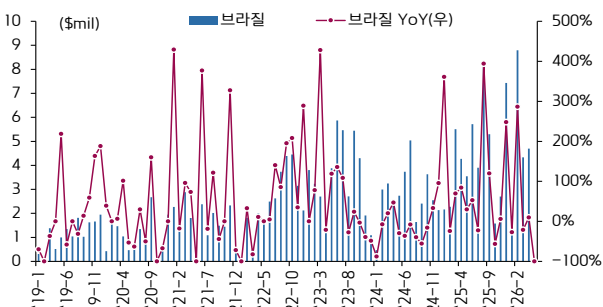
주) HS 코드: 3002.49.1000, '26년 5월은 1~10일 잠정치
 자료: 관세청, 키움증권 리서치센터

중국향 수출 데이터



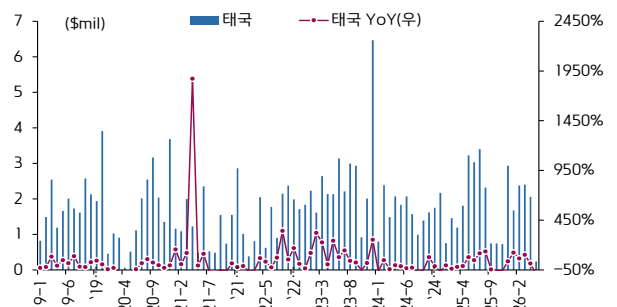
주) HS 코드: 3002.49.1000, '26년 5월은 1~10일 잠정치
 자료: 관세청, 키움증권 리서치센터

브라질향 수출 데이터



주) HS 코드: 3002.49.1000, '26년 5월은 1~10일 잠정치
 자료: 관세청, 키움증권 리서치센터

태국향 수출 데이터



주) HS 코드: 3002.49.1000, '26년 5월은 1~10일 잠정치
 자료: 관세청, 키움증권 리서치센터

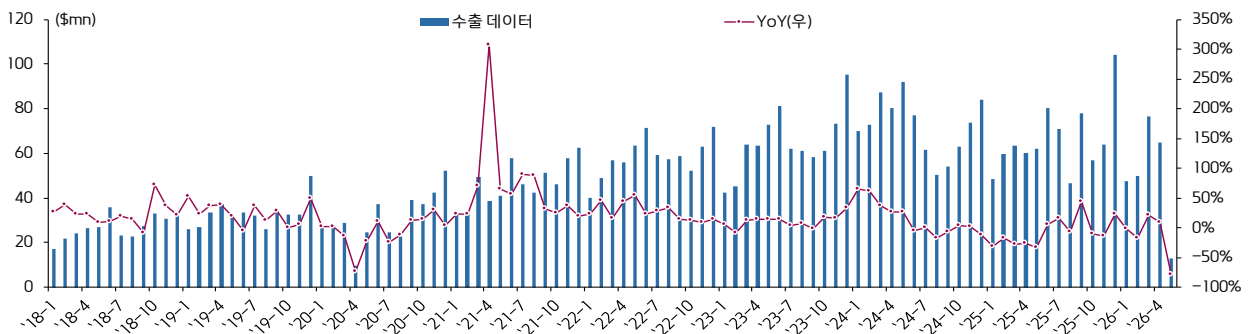
의료기기 관세청 수출 데이터: 덴탈 임플란트(전체)

덴탈 임플란트 관세청 수출 데이터 표

단위: \$	기간	전체	YoY	중국	러시아	미국	튀르키예	네덜란드	이란
연도별	2024	867,110,191	11.3%	336,297,204	118,159,883	57,994,856	40,156,781	43,825,011	7,135,039
	2025	794,333,604	-8.4%	261,522,879	123,849,166	38,033,348	41,284,969	29,900,369	8,313,042
	2026	251,349,153	-68.4%	77,594,411	36,309,066	11,368,853	16,977,538	14,995,492	1,524,863
분기별	1Q24	230,054,014	51.9%	78,282,257	24,835,337	15,449,580	13,902,477	25,589,080	3,291,800
	2Q24	249,389,056	14.7%	106,805,140	26,481,780	22,955,530	12,379,834	10,699,323	1,370,036
	3Q24	166,365,899	-8.1%	68,831,485	21,557,907	10,219,284	4,687,092	3,662,755	1,419,612
	4Q24	221,301,222	-3.5%	82,378,322	45,284,859	9,370,462	9,187,378	3,873,853	1,053,591
	1Q25	171,385,669	-25.5%	58,600,888	25,584,592	8,723,056	9,237,243	3,710,247	1,762,774
	2Q25	202,464,379	-18.8%	70,822,093	27,189,205	12,911,869	9,177,147	7,207,517	1,205,835
	3Q25	195,708,916	17.6%	65,235,673	25,332,213	9,160,327	11,385,120	10,358,872	2,339,471
	4Q25	224,774,640	1.6%	66,864,225	45,743,156	7,238,096	11,485,459	8,623,733	3,004,962
	1Q26	173,445,803	1.2%	50,528,832	26,526,615	7,482,415	12,233,250	11,036,753	1,103,089
	2Q26	77,903,350	-61.5%	27,065,579	9,782,451	3,886,438	4,744,288	3,958,739	421,774
	3Q26								
	4Q26								
월별	24-1	70,133,014	65.3%	29,810,703	4,825,252	2,474,626	4,003,703	10,635,882	859,395
	24-2	72,665,168	61.1%	20,921,069	6,480,911	6,260,001	4,122,089	8,799,341	863,877
	24-3	87,255,832	36.6%	27,550,485	13,529,174	6,714,953	5,776,685	6,153,857	1,568,528
	24-4	80,395,589	26.7%	36,157,254	10,516,486	8,143,459	2,504,843	4,524,538	335,498
	24-5	92,007,346	26.1%	32,651,211	11,831,137	8,896,342	9,122,448	4,125,909	430,955
	24-6	76,986,121	-5.0%	37,996,675	4,134,157	5,915,729	752,543	2,048,876	603,583
	24-7	61,620,330	-0.4%	29,412,533	7,942,844	3,927,191	1,112,569	2,077,556	1,079,260
	24-8	50,582,688	-17.0%	22,666,653	4,366,924	3,348,936	1,331,954	724,966	46,039
	24-9	54,162,881	-7.0%	16,752,299	9,248,139	2,943,157	2,242,569	860,233	294,313
	24-10	63,181,799	3.6%	24,549,733	9,085,886	3,292,974	2,622,240	1,767,017	169,726
	24-11	73,913,627	1.1%	29,742,194	13,790,434	2,959,279	3,772,597	1,721,032	439,355
	24-12	84,205,796	-11.6%	28,086,395	22,408,539	3,118,209	2,792,541	385,804	444,510
	25-1	48,449,332	-30.9%	19,363,320	3,345,926	2,937,944	3,106,496	911,306	1,303,471
	25-2	59,565,233	-18.0%	17,180,204	15,279,787	2,730,783	3,155,873	1,399,962	443,964
	25-3	63,371,104	-27.4%	22,057,364	6,958,879	3,054,329	2,974,874	1,398,979	15,339
	25-4	59,975,754	-25.4%	18,512,954	8,740,433	3,237,610	3,309,497	2,421,067	102,248
	25-5	61,986,582	-32.6%	25,667,025	5,260,489	3,978,427	1,702,512	2,361,709	1,020,570
	25-6	80,502,043	4.6%	26,642,114	13,188,283	5,695,832	4,165,138	2,424,741	83,017
	25-7	71,105,831	15.4%	25,385,557	7,845,179	4,329,961	3,558,695	3,925,163	1,036,264
	25-8	46,803,737	-7.5%	15,601,436	3,404,109	2,484,223	4,013,681	2,390,077	191,334
	25-9	77,799,348	43.6%	24,248,680	14,082,925	2,346,143	3,812,744	4,043,632	1,111,873
	25-10	56,816,527	-10.1%	17,490,465	6,906,011	2,221,056	3,641,188	3,285,328	968,323
	25-11	63,758,797	-13.7%	20,070,834	7,653,462	2,120,376	3,868,273	3,316,857	693,111
	25-12	104,199,316	23.7%	29,302,926	31,183,683	2,896,664	3,975,998	2,021,548	1,343,528
26-1	47,329,305	-2.3%	14,614,309	7,094,441	2,064,156	3,213,277	3,535,869	214,048	
26-2	49,695,468	-16.6%	11,420,383	8,157,985	1,814,327	2,423,278	3,252,759	889,041	
26-3	76,421,030	20.6%	24,494,140	11,274,189	3,603,932	6,596,695	4,248,125	0	
26-4	65,079,621	8.5%	21,429,379	8,557,918	2,866,543	4,562,098	3,575,339	279,601	
26-5	12,823,729	-79.3%	5,636,200	1,224,533	1,019,895	182,190	383,400	142,173	

주) HS 코드: 9021.29.0000, '26년 5월은 1~10일 잠정치
 자료: 관세청, 키움증권 리서치센터

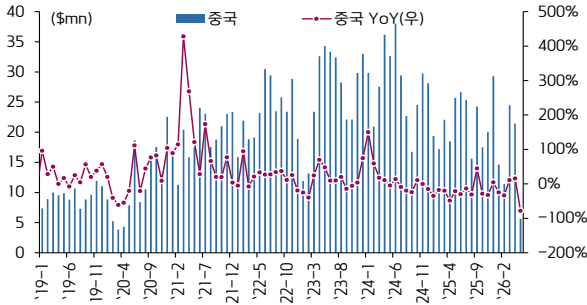
월별 덴탈 임플란트 관세청 수출 데이터 그래프



주) HS 코드: 9021.29.0000, '26년 5월은 1~10일 잠정치
 자료: 관세청, 키움증권 리서치센터

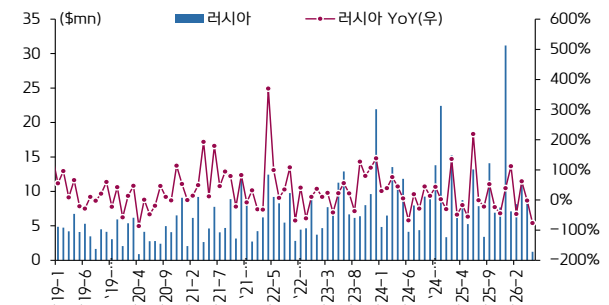
의료기기 관세청 수출 데이터: 덴탈 임플란트(수출 지역별)

중국향 덴탈 임플란트 수출 데이터



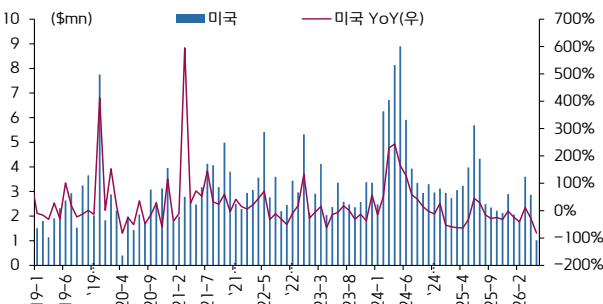
주) HS 코드: 9021.29.0000, '26년 5월은 1~10일 잠정치
자료: 관세청, 키움증권 리서치센터

러시아향 덴탈 임플란트 수출 데이터



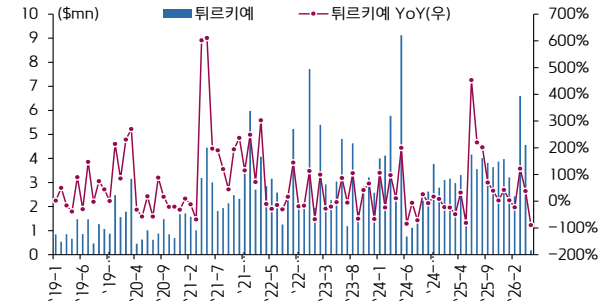
주) HS 코드: 9021.29.0000, '26년 5월은 1~10일 잠정치
자료: 관세청, 키움증권 리서치센터

미국향 덴탈 임플란트 수출 데이터



주) HS 코드: 9021.29.0000, '26년 5월은 1~10일 잠정치
자료: 관세청, 키움증권 리서치센터

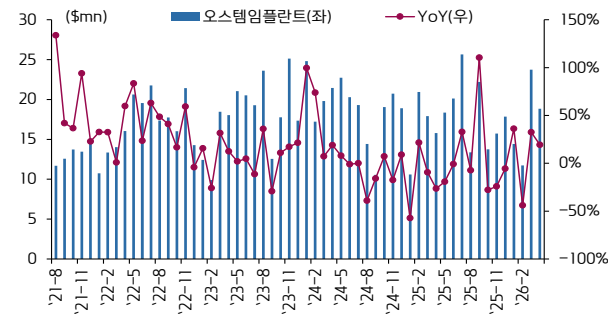
튀르키예향 덴탈 임플란트 수출 데이터



주) HS 코드: 9021.29.0000, '26년 5월은 1~10일 잠정치
자료: 관세청, 키움증권 리서치센터

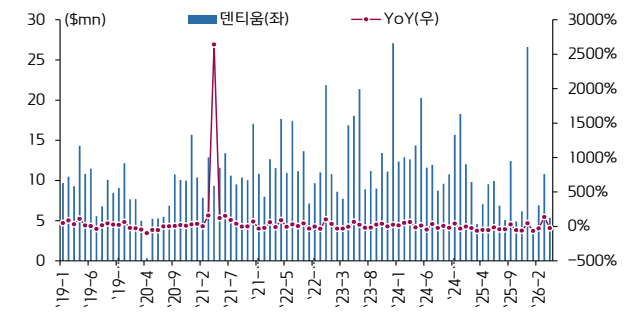
의료기기 관세청 수출 데이터: 덴탈 임플란트(국내 지역별)

서울시 강서구 수출 데이터



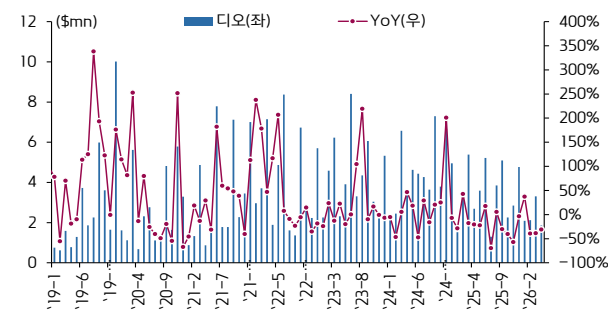
주) 오스템임플란트 추정
주2) HS 코드: 9021.29.0000
자료: 관세청, 키움증권 리서치센터

경기도 수원시 수출 데이터



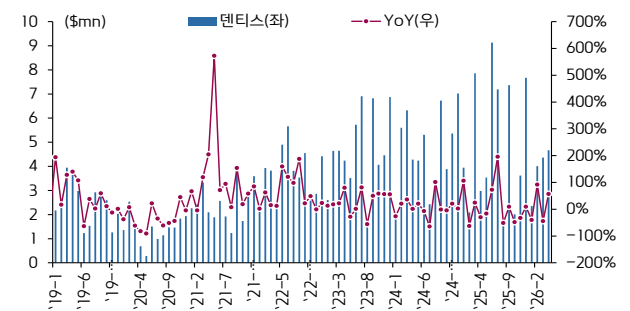
주) 덴티움 추정
주2) HS 코드: 9021.29.0000
자료: 관세청, 키움증권 리서치센터

부산시 해운대구 수출 데이터



주) 디오 추정
주2) HS 코드: 9021.29.0000
자료: 관세청, 키움증권 리서치센터

대구시 달서구 수출 데이터



주) 덴티스 추정
주2) HS 코드: 9021.29.0000
자료: 관세청, 키움증권 리서치센터

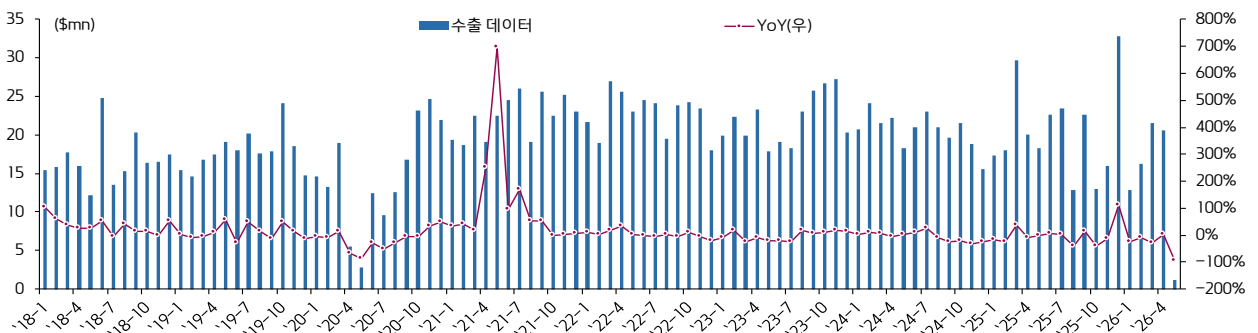
의료기기 관세청 수출 데이터: 치과 영상 장비(전체)

치과 영상 장비 관세청 수출 데이터 표

단위: \$	기간	전체	YoY	중국	미국	프랑스	일본	인도	러시아	베트남
연도별	2024	247,499,885	-6.2%	4,334,684	69,783,994	31,991,661	12,796,139	7,872,414	18,926,634	13,546,430
	2025	246,947,300	-0.2%	6,813,252	69,616,784	30,514,010	15,025,281	9,933,622	13,477,921	10,654,332
	2026	72,327,912	-70.7%	1,911,542	12,299,365	15,349,606	5,493,841	4,417,401	4,340,763	2,753,060
분기별	1Q24	66,340,868	6.7%	2,038,718	14,996,585	9,054,684	3,735,159	1,820,636	7,001,159	2,598,160
	2Q24	61,505,072	2.0%	1,770,814	14,897,201	9,993,517	3,383,301	1,770,200	2,807,519	3,965,992
	3Q24	63,723,728	-5.0%	388,829	18,494,941	4,671,611	3,393,435	2,126,674	7,469,543	4,651,741
	4Q24	55,930,217	-24.7%	136,323	21,395,267	8,271,849	2,284,244	2,154,904	1,648,413	2,330,537
	1Q25	65,150,072	-1.8%	2,909,669	21,651,970	8,651,318	3,347,676	1,902,200	5,194,742	2,432,307
	2Q25	60,988,823	-0.8%	124,713	17,597,017	9,048,832	5,410,000	3,142,540	3,207,247	2,896,871
	3Q25	58,968,250	-7.5%	2,202,560	13,284,559	8,941,427	3,242,198	1,792,330	2,220,026	2,146,440
	4Q25	61,840,155	10.6%	1,576,310	17,083,238	3,872,433	3,025,407	3,096,552	2,855,906	3,178,714
	1Q26	50,589,791	-22.3%	1,217,437	8,493,585	11,099,330	3,894,061	3,076,961	2,346,982	1,777,933
	2Q26	21,738,121	-64.4%	694,105	3,805,780	4,250,276	1,599,780	1,340,440	1,993,781	975,127
	3Q26									
	4Q26									
월별	24-1	20,674,007	4.0%	535,131	5,417,316	2,775,674	879,540	774,600	1,518,428	1,656,425
	24-2	24,181,034	8.1%	348,797	6,338,420	2,879,227	1,642,703	907,036	4,525,431	315,390
	24-3	21,485,827	7.9%	1,154,790	3,240,849	3,399,783	1,212,916	139,000	957,300	626,345
	24-4	22,240,560	-4.4%	701,112	6,759,815	5,078,588	765,528	661,700	478,060	1,112,750
	24-5	18,252,572	1.9%	1,069,702	5,110,160	2,522,587	531,288	238,200	354,602	1,226,492
	24-6	21,011,940	9.7%	0	3,027,226	2,392,342	2,086,485	870,300	1,974,857	1,626,750
	24-7	23,086,402	26.5%	135,576	5,619,887	1,520,088	475,418	1,141,220	1,709,836	1,658,181
	24-8	20,970,479	-9.1%	231,556	4,598,756	1,581,226	871,976	770,200	4,215,423	1,968,190
	24-9	19,666,847	-23.6%	21,697	8,276,298	1,570,297	2,046,041	215,254	1,544,284	1,025,370
	24-10	21,532,856	-19.3%	51,779	9,641,497	2,930,767	592,611	548,934	169,025	1,127,790
	24-11	18,841,820	-30.8%	29,564	6,983,084	3,131,611	233,246	919,470	803,553	402,830
	24-12	15,555,541	-23.5%	54,980	4,770,686	2,209,471	1,458,387	686,500	675,835	799,917
	25-1	17,395,720	-15.9%	123,240	5,454,018	3,567,396	387,343	542,900	1,241,123	258,640
	25-2	18,009,317	-25.5%	1,180,144	4,747,300	1,964,969	447,662	1,001,000	1,134,576	1,189,207
	25-3	29,745,035	38.4%	1,606,285	11,450,652	3,118,953	2,512,671	358,300	2,819,043	984,460
	25-4	20,045,381	-9.9%	0	2,627,561	4,816,677	2,074,048	1,342,000	815,711	591,400
	25-5	18,263,187	0.1%	124,713	5,664,141	3,954,243	1,103,583	776,100	1,687,651	269,432
	25-6	22,680,255	7.9%	0	9,305,315	277,912	2,232,369	1,024,440	703,885	2,036,039
	25-7	23,450,314	1.6%	280,501	8,606,758	3,088,258	951,518	263,100	1,119,978	642,920
	25-8	12,825,946	-38.8%	1,237,292	600,836	2,895,669	385,058	857,350	315,022	529,150
	25-9	22,691,990	15.4%	684,767	4,076,965	2,957,500	1,905,622	671,880	785,026	974,370
	25-10	13,022,909	-39.5%	321,924	3,287,456	1,531,886	731,750	303,000	595,396	986,564
	25-11	15,992,309	-15.1%	1,254,386	3,514,673	450,708	413,286	1,472,180	1,387,296	929,630
	25-12	32,824,937	111.0%	0	10,281,109	1,889,839	1,880,371	1,321,372	873,214	1,262,520
26-1	12,859,704	-26.1%	231,996	3,410,476	1,985,650	596,278	934,141	64,000	400,555	
26-2	16,240,603	-9.8%	410,849	1,361,995	4,254,266	1,013,693	1,194,100	1,351,669	570,241	
26-3	21,489,484	-27.8%	574,592	3,721,114	4,859,414	2,284,090	948,720	931,313	807,137	
26-4	20,592,535	2.7%	694,105	3,475,480	4,250,276	1,569,387	1,197,850	1,513,878	975,127	
26-5	1,145,586	-93.7%	0	330,300	0	30,393	142,590	479,903	0	

주) HS 코드: 9022.13.0000, '26년 5월은 1~10일 잠정치
 자료: 관세청, 키움증권 리서치센터

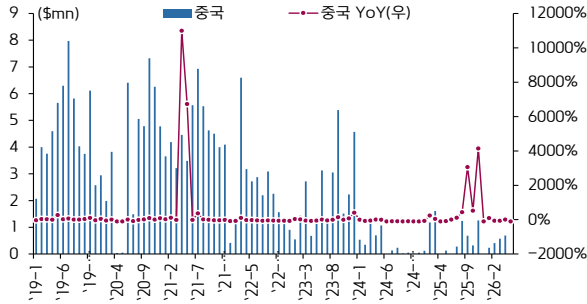
월별 치과 영상 장비 관세청 수출 데이터 그래프



주) HS 코드: 9022.13.0000, '26년 5월은 1~10일 잠정치
 자료: 관세청, 키움증권 리서치센터

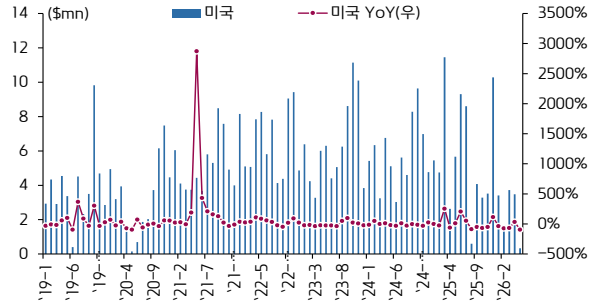
의료기기 관세청 수출 데이터: 치과 영상 장비(수출 지역별)

중국향 수출 데이터



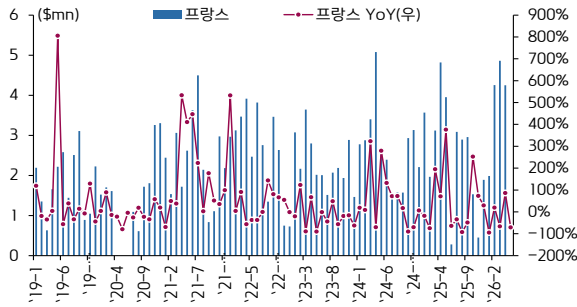
주) HS 코드: 9022.13.0000, '26년 5월은 1~10일 잠정치
 자료: 관세청, 키움증권 리서치센터

미국향 수출 데이터



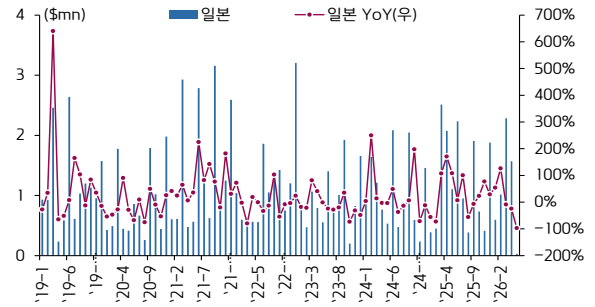
주) HS 코드: 9022.13.0000, '26년 5월은 1~10일 잠정치
 자료: 관세청, 키움증권 리서치센터

프랑스향 수출 데이터



주) HS 코드: 9022.13.0000, '26년 5월은 1~10일 잠정치
 자료: 관세청, 키움증권 리서치센터

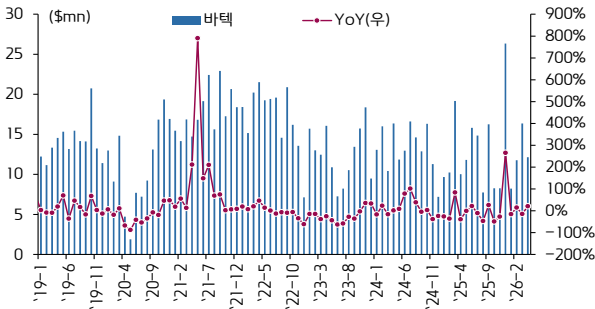
일본향 수출 데이터



주) HS 코드: 9022.13.0000, '26년 5월은 1~10일 잠정치
 자료: 관세청, 키움증권 리서치센터

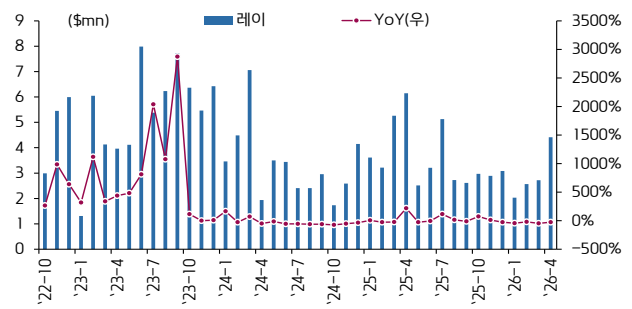
의료기기 관세청 수출 데이터: 치과 영상 장비(국내 지역별)

경기도 화성시 수출 데이터



주) 바텍 추정
 주2) HS 코드: 9022.13.0000
 자료: 관세청, 키움증권 리서치센터

경기도 수원시 수출 데이터



주) 레이 추정
 주2) HS 코드: 9022.13.0000
 자료: 관세청, 키움증권 리서치센터



2026. 5. 18.



Kiwoom Healthcare 종합정리


 | 제약/바이오 Analyst 허혜민
 | 의료기기 Analyst 신민수
 | RA 김중현
 | RA 이하곤

세부 업종별 주가 흐름

제약/바이오 분류

대분류	소분류	기업명	시가총액 (억원)	P/E (Fwd.12M)	수익률						
					1W	1M	3M	6M	1Y		
CMO	항체	삼성바이오로직스	656,869	31.7	-3.6	-11.4	-17.0	-21.0	-3.4		
		셀트리온	419,019	27.1	-4.84	-6.5	-20.7	-3.7	27.7		
		바이넥스	3,327	39.1	-3.6	-13.1	-30.7	-33.4	-41.4		
		프레스티지바이오로직스	1,641		-1.9	-10.2	-26.1	-30.4	-47.2		
	RNA 원료	에스티팜	27,394	34.7	-15.8	-10.9	-10.4	26.2	76.1		
		파미셀	10,281	16.1	-11.3	-4.3	4.8	-2.0	50.8		
	기타	SK바이오사이언스	32,403		-2.36	-5.8	-16.1	-24.4	2.5		
		이엔셀	1,349		-12.8	-20.0	-26.8	-1.1	-13.3		
		에이프로젠바이오로직스	530		15.2	0.3	-37.3	-58.0	-62.2		
		진원생명과학	872		-15.0	33.3	-41.8	-57.1	-58.7		
시밀러	시밀러	셀트리온	419,019	27.1	-4.84	-6.5	-20.7	-3.7	27.7		
		삼성에피스홀딩스	126,157	27.6	-4.34	-16.5	-15.9				
		종근당	11,208	14.2	-1.93	-9.7	-13.6	-6.3	-1.1		
		프레스티지바이오파마	4,675		-2.8	-14.6	-35.1	-38.2	-43.2		
		동아에스티	4,081	15.3	-3.01	-7.6	-16.5	-15.7	-7.2		
		에이프로젠	1,034		4.0	-7.1	-45.8	-61.3	-60.3		
제약사	대형제약사	SK바이오팜	75,651	20.0	-2.8	-8.6	-11.5	-24.7	6.5		
		유한양행	68,497	39.3	-0.69	-11.5	-21.0	-31.2	-19.6		
		한미약품	60,532	30.7	8.37	-7.71	-21.4	-0.1	61.8		
		대웅제약	16,453	8.4	-2.2	-8.5	-16.2	-18.3	-0.6		
		녹십자	16,209	38.7	0.4	-6.28	-20.4	-0.5	11.6		
		HK이노엔	13,867	14.0	-2.49	-6.6	-9.2	-2.3	19.1		
		일동제약	7,040		-3.7	-21.8	-38.4	-23.9	92.3		
		종근당	11,208	14.2	-1.93	-9.7	-13.6	-6.3	-1.1		
		명인제약	7,534		-4.09	-10.9	-16.6	-30.2			
		동국제약	10,245	12.0	-2.0	-17.93	25.14	25.8	35.1		
		보령	8,321		0.83	-3.5	2.54	10.9	14.4		
		JW중외제약	7,187		-1.48	-4.2	-13.79	20.0	36.4		
		동아에스티	4,081	15.3	-3.0	-7.6	-16.5	-15.7	-7.2		
		휴온스	4,169		15.0	29.9	23.4	18.6	26.1		
		광동제약	3,750		-6.23	-11.2	22.2	25.5	37.2		
		대원제약	2,207	11.2	-3.3	-5.8	-16.04	-26.8	-29.0		
		제일약품	2,029		0.6	1.7	-6.8	-6.1	11.3		
		한독	1,331		-2.8	-8.4	-13.7	-18.0	-16.6		
		일반제약사	일반제약사	셀트리온제약	22,601		-5.21	-11.94	-29.5	-19.9	10.3
				한울바이오파마	24,214	267.8	5.2	-3.9	-15.0	6.1	74.3
	신풍제약			6,071		-5.4	-0.2	-13.4	-25.6	41.4	
	코오롱생명과학			7,147		-14.4	-7.46	-10.3	46.0	121.5	
	영진약품			2,842		-6.44	-14.1	-17.21	-24.6	-28.4	
	부광약품			5,624		-4.7	-31.2	33.2	46.2	53.0	
	유나이티드제약			3,141	6.9	-0.9	-4.17	-1.3	0.2	1.0	
	삼일제약			1,811		-6.4	-16.5	-20.3	-18.5	-34.8	
	삼진제약			2,599		7.3	4.4	0.6	-2.7	8.6	
	이연제약			2,095		0.9	11.8	-1.7	1.7	2.4	
	지주사	제약 지주사	삼성에피스홀딩스	126,157	27.6	-4.3	-16.5	-15.9			
			한미사이언스	23,937		-5.66	-11.1	-15.8	-14.1	5.1	
대웅			12,268		-5.0	-9.8	-21.7	-14.9	3.7		
녹십자홀딩스			7,259		11.1	7.2	-5.1	-10.6	7.9		
동아쏘시오홀딩스			6,409	7.7	-0.7	-0.31	-11.5	-8.8	-3.1		
휴온스글로벌			4,792		-41.6	-29.52	-27.6	-30.0	-17.5		
JW홀딩스			2,957		-3.0	-6.32	-3.6	13.8	27.6		
종근당홀딩스			2,380		-1.7	-2.6	-9.5	-2.0	-3.9		
일동홀딩스			943		-9.3	-18.7	-29.9	-43.0	34.6		

주: 대형제약사는 '23년 매출액이 5,000억원 이상인 기업들로 분류

자료: FnGuide(26.5.15. 기준), 키움증권 리서치센터, (1W=1주전대비수익률)

세부 업종별 주가 흐름

제약/바이오 분류

대분류	중분류	기업명	시가총액 (억원)	수익률					
				1W	1M	3M	6M	1Y	
플랫폼	SC제형	알테오젠	197,540	8.4	-1.1	-3.4	-33.39	11.5	
		에이비엘바이오	66,793	-8.3	-27.2	-35.3	-31.52	94.0	
	BBB투과	셀트리온	419,019	-4.8	-6.5	-20.7	-3.7	27.7	
		리가켄바이오	70,855	2.3	-0.8	8.4	9.1	87.1	
	ADC	에임드바이오	25,416	-10.9	-21.9	-24.1			
		인투스	4,792	-7.3	-28.5	-39.5	-42.4		
	DAC	올레테라퓨틱	16,350	-7.9	-15.2	-34.2	45.9	261.9	
		이중/다중항체	에이비엘바이오	66,793	-8.3	-27.2	-35.3	-31.5	94.0
	한미약품		60,532	8.4	-7.7	-21.4	-0.1	61.8	
	약물반감기	애플론	7,831	-12.2	-25.7	-33.6	42.7	246.7	
		와이바이오로지스	3,049	-6.4	-23.1	-19.0	-21.0	147.1	
	약물반감기	한미약품	60,532	8.4	-7.7	-21.4	-0.1	61.8	
		팜트론	60,509	1.0	-1.33	6.4	-16.2	37.9	
	경구제형	에이프릴바이오	14,259	-8.0	0.3	-6.9	58.4	259.9	
		지투지바이오	10,986	-14.2	-7.5	-25.7	-29.9		
	RNA	인벤티지랩	7,236	0.9	-11.8	-29.9	-13.8	23.9	
		제넥신	2,168	-10.19	-25.5	7.7	-7.2	3.9	
	경구제형	삼천당제약	91,015	-3.96	-30.1	-27.5	71.3	157.0	
		디앤디파마텍	30,137	-2.8	-13.8	-17.6	-19.3	198.83	
	RNA	나이켄	2,450	-10.0	-24.8	-32.0	-45.7	2.6	
		올릭스	33,861	-0.7	0.9	31.0	19.9	259.9	
	표적치료제	알지노믹스	20,580	-13.6	-28.0	7.0			
		바이오니아	2,367	-7.8	-14.7	-28.8	-37.2	-45.3	
표적치료제	EGFR	유한양행	69,361	-0.7	-11.5	-21.0	-31.2	-19.6	
		HLB	69,122	-10.8	-23.9	1.6	5.1	-8.6	
	EGFR	보로노이	48,950	-6.5	-10.0	25.2	21.7	153.3	
		오스코텍	18,058	-7.5	-17.5	-6.4	-9.9	74.8	
	CDK7저해제	큐리언트	10,371	-13.1	-27.5	-19.4	1.3	147.1	
	HER2	애플론	7,831	-12.2	-25.7	-33.6	42.7	246.7	
	PARP저해제	온코네티라퓨틱스	8,868	-4.26	-14.2	6.6	35.1	258.4	
	TGF-β	메드팩토	1,482	-11.55	-19.5	-26.2	-38.7	17.4	
	C-MET	에이비온	1,829	-13.4	-24.0	-43.0	-17.5	-31.2	
	면역항암제	CD80 x IL2	지아이이노베이션	8,190	-12.7	-6.3	-13.9	-29.4	-26.0
		PD-L1	이윤온시아	4,462	-7.4	-18.7	-28.9	-2.6	
면역항암제	BTN1A1	에스티큐브	11,754	-9.3	12.4	99.9	122.0	208.2	
	TGF-β x VEGF	티움바이오	2,983	-4.7	4.6	64.4	40.5	60.2	
면역항암제	IL-7	네오이뮤텍	840	24.3	-5.8	-10.5	-13.9	-53.7	
	치료제	유한양행	69,361	-0.7	-11.5	-21.0	-31.2	-19.6	
한미약품		60,532	8.4	-7.7	-21.4	-0.1	61.8		
비만/대사질환	치료제	디앤디파마텍	30,137	-2.8	-13.8	-17.6	-19.3	198.8	
		HK이노엔	13,867	-2.5	-6.6	-9.2	-2.3	19.1	
비만/대사질환	플랫폼	일동제약	7,040	-3.7	-21.8	-38.4	-23.9	92.3	
		팜트론	60,509	1.0	-1.3	6.4	-16.2	37.9	
비만/대사질환	플랫폼	삼천당제약	91,015	-4.0	-30.09	-27.5	71.3	157.0	
		디앤디파마텍	30,137	-2.8	-13.8	-17.6	-19.3	198.8	
비만/대사질환	플랫폼	지투지바이오	10,986	-14.2	-7.5	-25.7	-29.9		
		인벤티지랩	7,236	0.9	-11.8	-29.9	-13.8	23.9	
노질환	알츠하이머	오스코텍	18,058	-7.5	-17.5	-6.4	-9.9	74.8	
		젠백스	8,048	-15.1	-31.5	-56.5	-51.8	-50.2	
노질환	파킨슨	에이비엘바이오	66,793	-8.3	-27.2	-35.3	-31.5	94.0	
		한올바이오파마	24,214	5.2	-3.9	-15.0	6.1	74.3	
노질환	파킨슨	에스바이오메딕스	3,654	-12.1	-8.8	-16.2	12.4	37.5	
		세포/유전자	NK Cell	지씨셀	3,437	-2.68	-9.8	-11.04	-12.8
세포/유전자	NK Cell		박셀바이오	1,493	-7.1	-19.1	-31.4	-37.7	-33.3
		CAR-T	큐로셀	6,524	-6.13	-29.9	-13.08	6.7	62.3
세포/유전자	유전자	애플론	7,831	-12.2	-25.7	-33.6	42.7	246.7	
		코오롱티슈진	94,565	-12.68	6.5	24.7	107.4	226.3	
세포/유전자	줄기세포	네이처셀	11,598	-5.6	-16.3	-24.7	-34.1	-25.6	
		차바이오텍	13,890	-5.1	-17.55	-26.6	17.1	33.5	
세포/유전자	줄기세포	메디포스트	7,100	-32.4	-28.0	-18.2	13.3	116.9	
		에스바이오메딕스	3,654	-12.07	-8.8	-16.2	12.4	37.5	
세포/유전자	줄기세포	안트로젠	3,302	0.8	-11.2	-11.8	57.1	38.4	
		강스템바이오	3,099	-10.7	-28.6	58.03	115.5	89.7	
세포/유전자	유전자편집/DNA/RNA	알지노믹스	20,580	-13.63	-28.0	7.03			
		틀젠	8,688	-21.3	18.5	86.1	46.6	201.9	
세포/유전자	유전자편집/DNA/RNA	헬릭스미스	3,503	-4.0	-19.8	12.6	39.19	165.7	
		백신	항암백신	유바이오로지스	4,183	-7.17	-15.1	-15.4	-18.6
백신	항암백신		코미팜	6,037	-12.6	-8.9	-14.5	34.4	44.6
		셀리드	894	-12.17	9.0	-5.9	-14.0	-8.6	
기타	방사성의약품	SK바이오팜	75,651	-2.8	-8.6	-11.5	-24.7	6.5	
		퓨처켄	3,757	-9.3	-13.7	-27.5	-44.0	-8.4	
기타	방사성의약품	듀켄바이오	2,393	-10.5	-7.5	-14.8	-15.3	-21.9	
		셀비온	3,400	-10.8	-24.3	-20.1	41.1	56.3	
기타	기타	메지온	22,460	-10.4	-20.2	-49.1	3.5	74.1	
		암타바이오	1,947	-13.4	-4.3	-11.7	-11.5	-3.1	
기타	기타	씨티씨바이오	942	6.3	-0.1	-7.2	-25.1	-41.8	

자료: FnGuide(26.5.15. 기준), 키움증권 리서치센터. (1W=1주전대비수익률)

세부 업종별 주가 흐름

미용/의료기기 분류

대분류	소분류	기업명	시가총액 (억원)	P/E (Fwd.12M)	수익률						
					1W	1M	3M	6M	1Y		
피부 / 미용	특신/필러/스킨 부스터	케어젠	52,480		0.5	-2.3	-19.1	60.7	184.8		
		파마리서치	34,078	16.1	-3.8	9.9	-4.9	-27.4	-20.0		
		휴젤	34,759	17.8	-3.1	7.2	11.4	18.5	-19.3		
		엘앤씨바이오	17,207	60.2	3.4	-13.6	-33.5	26.6	179.8		
		메디톡스	7,452	26.6	-1.4	-4.0	-21.58	-19.6	-40.6		
		한스바이오메드	3,551	18.7	-1.2	-30.5	-41.8	-13.8	243.9		
		휴메딕스	3,549	8.4	-8.4	-7.7	-24.6	-36.2	-23.7		
		바이오플러스	3,501		-0.4	0.9	4.6	-11.5	-25.8		
		제테마	2,140		-11.3	-22.2	-41.5	-3.7	-23.0		
		한국비엔씨	2,295		-10.9	-16.0	-28.9	-34.9	-23.5		
		시지메드텍	1,716	17.6	-5.08	-19.5	-11.9	55.5	71.5		
		피부미용 장비	클래시스	32,944	16.5	-9.2	-10.93	-20.4	-10.0	-22.3	
			원텍	7,238	14.1	-3.46	6.74	1.13	0.9	-13.1	
	아스테라시스		3,593	18.9	-13.96	-18.38	-33.68	-35.7	-19.1		
	피부/치료	리센스메디컬	2,963	491.9	-18.25	26.64					
		하이로닉	1,204		-4.38	-34.56	-34.56	-34.6	-34.6		
	마이크로니들	티엔알바이오랩	1,187		-7.95	-27.0	-20.7	101.0	-32.2		
		레이저울텍	658		-8.93	-20.1	-26.3	-22.8	-49.1		
	디지털 헬스케어	AI 헬스케어	라메디텍	397		-5.0	-10.3	-13.3	-34.1	-46.8	
			티엔엘	5,023	9.9	5.8	3.7	14.0	35.7	-8.4	
라파스			747		-10.7	-15.3	-28.0	-35.7	-55.1		
보로노이			48,950		-6.5	-10.0	25.2	21.7	153.3		
루닛			6,802		-7.5	-6.1	-4.8	2.3	-21.5		
프로티나			5,380		-5.71	-22.9	-30.4	-17.7			
씨어스			14,063	21.3	-10.32	-10.9	-32.5	-14.8	620.4		
메쥬			2,717		-14.5	-20.2					
프로티나			5,380		-5.7	-22.9	-30.4	-17.7			
메쥬			2,717		-14.5	-20.2					
IT 헬스케어		뷰노	1,598		-10.4	-38.9	-42.6	-50.9	-40.9		
		제이엘케이	1,397		-15.3	-21.3	-28.1	12.5	-22.7		
		GC메디아이	1,944		-5.1	-11.3	-8.9	-8.8	-3.5		
		인피니트헬스케어	1,879		3.63	21.5	15.8	29.4	23.5		
		이지케어텍	1,054		-5.2	-11.5	-15.0	-3.7	-14.9		
		의료기기	X-Ray / 진단장비	아이쓰리시스템	6,299		-7.8	-10.86	-25.4	21.4	28.7
				인바디	6,039	13.3	16.4	49.8	30.8	53.4	90.6
				뷰웬스	2,871	8.7	0.79	12.08	21.4	64.1	33.9
				디알텍	1,365		-7.7	-3.0	-24.1	-22.7	-19.7
				셀바스헬스케어	974		-8.4	-13.8	-23.0	-17.3	-23.2
정형외과	레이언스		1,100	6.2	9.05	7.5	30.5	22.8	-0.9		
	엘앤케이바이오		1,332		-8.7	-22.5	-55.6	-43.4	-7.9		
	오스테오닉		1,246		-3.8	-12.4	-8.8	-12.4	-7.9		
	당뇨		아이센스	5,168	92.1	-12.3	-13.0	-29.0	4.7	7.0	
	의료 로봇		큐렉소	5,570		-14.6	-13.4	-22.6	26.5	43.0	
기타	엔젤로보틱스	4,536		2.6	5.1	-15.0	8.0	15.8			
	티로보틱스	4,534		-5.63	6.5	-14.8	26.8	65.2			
	미래컴퍼니	1,322		-8.6	0.8	-7.24	-10.2	-19.6			
	피앤에스로보틱스	1,181	45.1	3.7	8.4	-12.1	-24.6	22.4			
	기타	세운메디칼	1,119		-4.49	-12.95	-1.2	4.7	4.5		
진단	호흡기/COVID	건강기능식품	3,418		1.5	1.8	-16.8	-12.2	-17.2		
		씨젠	16,216	16.4	27.3	27.5	13.3	21.3	-0.5		
		에스디바이오센서	9,648		0.5	-3.7	-9.3	-17.3	-20.4		
		바디텍메드	2,438		-3.72	-6.1	-13.6	-18.0	-30.8		
		엑세스바이오	1,194		5.8	7.1	-3.8	-10.4	-22.6		
		휴마시스	1,032		-0.37	-0.37	-13.6	-37.6	-41.0		
		NGS/액체생검 등	바이오다인	3,125	38.6	-8.5	-15.1	-25.4	-21.7	-33.9	
			바이오니아	2,367		-7.75	-14.7	-28.8	-37.2	-45.3	
			HLB파나진	804		-10.36	-33.3	-4.6	3.4	-22.1	
			랩지노믹스	986		-1.0	1.6	-21.19	-40.7	-40.6	
	노을		584		-6.72	-33.4	-37.5	-59.0	-46.3		
	동물용	바이오노트	5,069		-0.2	-1.3	-14.2	-12.9	7.0		
		대장암	지노믹트리	3,555		-8.7	-19.0	-35.9	-41.2	1.2	
		분자진단	퀀타메트릭스	699		-11.5	-11.9	-14.9	-18.0	-4.8	
		치아	임플란트	덴티움	4,459	6.5	1.17	-3.9	4.7	-6.2	-18.7
				디오	2,133	8.4	-4.7	-2.3	-11.2	-8.6	-19.3
	덴티스			588		1.64	-6.9	-10.1	-21.3	-45.9	
	덴탈 이미징/진단		바텍	3,171	6.1	-7.38	-8.57	1.91	1.4	5.2	
			레이	1,184		4.4	-29.4	40.2	57.4	-10.1	
	기타	실용실 자동화	휴비츠	845		-2.26	-7.7	-21.7	-10.5	-3.2	
나이벡			2,450		-10.0	-24.8	-32.0	-45.7	2.6		
큐리옥스바이오시스템즈			15,879		1.9	-0.97	-18.0	40.1	236.3		
큐리오시스			3,686		-9.2	-7.63	-39.8	-21.4			
토모큐브			6,491		-10.0	-16.52	-8.0	21.3	65.8		

자료: FnGuide(26.5.15. 기준), 키움증권 리서치센터. (1W=1주전대비수익률)

2026. 5. 18.

Kiwoom Healthcare 종합정리

| 제약/바이오 Analyst 허혜민
| 의료기기 Analyst 신민수
| RA 김중현
| RA 이하곤

<Compliance Note>

- ▶ 당사는 5월 15일 현재 보고서의 언급된 종목들 중 '리센스메디칼'의 발행주식을 1% 이상, '오가노이드사이언스'의 전환사채를 1% 이상 보유하고 있으며 그 밖에 언급된 종목들의 발행주식은 1% 이상 보유하고 있지 않습니다.
- ▶ '큐리옥스바이오시스템즈'는 2023년 8월 10일 당사가 주관회사로 코스닥에 상장시킨 법인입니다.
- ▶ '큐리옥시스'는 2025년 11월 13일 당사가 주관회사로 코스닥에 상장시킨 법인입니다.
- ▶ '피엔에스로보틱스'는 2024년 7월 31일 당사가 주관회사로 코스닥에 상장시킨 법인입니다.
- ▶ '블루엔텍'은 2023년 12월 13일 당사가 공동주관회사로 코스닥에 상장시킨 법인입니다.
- ▶ 당사는 동 자료를 기관 투자자 또는 제3자에게 사전 제공한 사실이 없습니다.
- ▶ 동 자료의 금융투자분석사는 자료작성일 현재 동 자료상에 언급된 기업들의 금융투자상품 및 권리를 보유하고 있지 않습니다.
- ▶ 동 자료에 게시된 내용들은 본인의 의견을 정확하게 반영하고 있으며, 외부의 부당한 압력이나 간섭없이 작성되었음을 확인합니다.

<고지사항>

- ▶ 본 조사분석자료는 당사의 리서치센터가 신뢰할 수 있는 자료 및 정보로부터 얻은 것이나, 당사가 그 정확성이나 완전성을 보장할 수 없고, 동지 없이 의견이 변경될 수 있습니다.
- ▶ 본 조사분석자료는 유가증권 투자를 위한 정보제공을 목적으로 당사 고객에게 배포되는 참고자료로서, 유가증권의 종류, 종목, 매매의 구분과 방법 등에 관한 의사결정은 전적으로 투자자 자신의 판단과 책임하에 이루어져야 하며, 당사는 본 자료의 내용에 의거하여 행해진 일체의 투자행위 결과에 대하여 어떠한 책임도 지지 않으며 법적 분쟁에서 증거로 사용 될 수 없습니다.
- ▶ 본 조사분석자료를 무단으로 인용, 복제, 전시, 배포, 전송, 편집, 번역, 출판하는 등의 방법으로 저작권을 침해하는 경우에는 관련법에 의하여 의하여 민·형사상 책임을 지게 됩니다.

투자의견 및 적용기준

기업	적용기준(6개월)	업종	적용기준(6개월)
Buy(매수)	시장대비 +20% 이상 추가 상승 예상	Overweight(비중확대)	시장대비 +10% 이상 초과수익 예상
Outperform(시장수익률 상회)	시장대비 +10~+20% 이상 추가 상승 예상	Neutral(중립)	시장대비 +10~10% 변동 예상
Marketperform(시장수익률)	시장대비 +10~10% 이상 추가 변동 예상	Underweight(비중축소)	시장대비 -10% 이상 초과하락 예상
Underperform(시장수익률 하회)	시장대비 -10~20% 이상 추가 하락 예상		
Sell(매도)	시장대비 -20% 이상 추가 하락 예상		

투자등급 비율 통계 (2025/4/1~2026/3/31)

매수	96.04%
중립	3.96%
매도	0.00%