

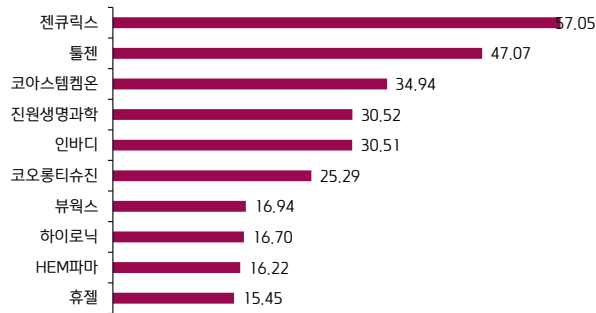
주요 이벤트

제약/바이오/의료기기 향후 한달간 주요 예상 이벤트 달력

일	월	화	수	목	금	토
10	11 TIDES USA 2026 (11~14일) 단백질-항체 엔지니어링 서밋(PEGS) 에이비엘바이오 플랫폼 발표	12 HLB 포럼	13 메디포스트 카티스팀 일본 3상 결과 발표	14	15	16
17	18	19	20	21	22 국민성장펀드 출시	23
24	25 부처님오신날 대체공휴일	26 셀트리온 R&D Day	27 유럽간학회 (EASL) 키움 코스닥 키우고 콤데이(27~28일)	28	29 ASCO 학회 개최 (5/29~6/2) 에스바이오메딕스 TED-A9 1/2a상 탑라인(5월말~6월 중순 사이)	30
31	1	2	3 지방선거일	4	5 ADA 미국당뇨병학회 (6/5~8) 소룩스-아리바이오 합병 주주총회	6 현충일
7	8	9	10	11	12	13

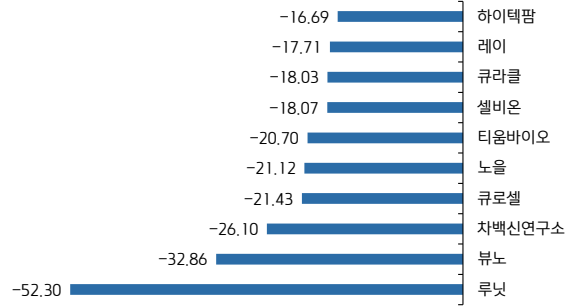
주: 해외 일정은 현지 시각 기준, 실적 발표일과 E(Estimated)은 당사 추정으로 변동될 수 있음
 자료: 언론보도, 키움증권 리서치센터

지난 한 주간 헬스케어 수익률 상위 10



주: 코스피200헬스케어와 코스닥 150 헬스케어, 기술성장 및 일반서비스 기준
 자료: QuantiWise, 키움증권 리서치센터

지난 한 주간 헬스케어 수익률 하위 10



주: 코스피200헬스케어와 코스닥 150 헬스케어, 기술성장 및 일반서비스 기준
 자료: QuantiWise, 키움증권 리서치센터

지난 한 주간 52주 신고가/신저가 종목

신고가			신저가		
종목명	증가(원)	시가총액(억 원)	종목명	증가(원)	시가총액(억 원)
코오롱티슈진	127,800	108,293	유한양행	86,600	68,975
파미셀	19,320	11,595	젬백스	21,400	9,474
톨젠	122,800	11,044	루닛	19,770	5,790
인바디	38,500	5,190	프레스티지바이오파마	8,000	4,808
티움바이오	10,420	3,126	바이넥스	10,560	3,451
뷰웁스	31,750	2,848	영진약품	1,661	3,038
코아스템켐온	4,480	2,369	바이오니아	9,940	2,566
			CMG제약	1,586	2,345
			일양약품	10,340	1,973
			뷰노	12,730	1,782

주: 지난 주에 신고가와 신저가 기록한 종목이며, 증가와 시가총액은 금요일 기준
 출처: QuantiWise, 키움증권 리서치센터



2026. 5. 11.



| 제약/바이오 Analyst 허혜민
| 의료기기 Analyst 신민수
| RA 김중현
| RA 이하곤

지난 한 주간 주요 소식 & 키움 보고서

지난주 주요 뉴스 및 특이사항 코멘트

◆ 제약/바이오

- 알지노믹스, 美 FDA로부터 간암 치료제 후보물질 'RZ-001' RMAT 지정(5/8)**
 첨단재생의학치료제(RMAT) 지정을 획득했으며, 7일(현지시간) FDA 담당자(PM)가 지정 초기 임상 단계에서 '혁신성'과 '치료 가능성'을 입증한 후보물질에 한해 부여되는 FDA의 핵심 신약개발 제도
- SK바이오팜, p300 분해제·분자 접착제 플랫폼 'MOPED' 핵심 성과 공개(5/7)**
 지난 분기 정례화된 R&D 세션 통해 CNS·RPT에 이어 TPD 전략 추진 현황 공유 TPD 중심 차세대 파이프라인·플랫폼 전략 공개... 'Roadmap to Big Biotech' 구체화
- Halozyme, GSK와 ENHANZE 기반 SC 항암제·ADC 제형 라이선스 체결(5/7)**
 GSK와 ENHANZE 기반 콜라보 계약 체결
 GSK는 여러 항암제 타깃의 파하주사(SC) 제형 개발·상업화 권리 확보. Halozyme의 첫 ADC 타깃 포함 ENHANZE 계약
- HLB이노베이션, 405억원 CB 발행... "베리스모 임상·글로벌 협상력 강화"(5/6)**
 반도체 본업 흑자·보유 현금에도 선제적 자금 확보... 베리스모 후속 임상 지원 CB 투자자 전원 '쿨옵션' 확보... '자금 조달+지분 희석 최소화' 효과 기대
- GSK, 중국 SiranBio와 최대 \$1B 규모 ALK7 siRNA 대사질환 계약 체결(5/6)**
 SiranBio로부터 SA-030의 글로벌 권리 도입. 선금금 \$55m, 마일스톤 최대 \$1B 규모. SA-030은 ALK7(activin receptor-like kinase 7)을 타깃하는 1상 진행 중인 siRNA 올리고뉴클레오타이드
- '렉라자+리브리반트' 병용, EGFR TKI 치료 '내성 원인'까지 잡았다(5/5)**
 MARIPOSA 후속 연구 'Journal of Thoracic Oncology' 최근호 게재
 MET 변이 증폭률, '렉라자+리브리반트' 3.4% vs 오시머티닙 단독 13.1%
- Summit/Akeso ivonescimab, Harmoni-3 squamous cohort 중간분석서 PFS 통계적 유의성 미달(5/4)**
 PD-1 x VEGF 이중항체 ivonescimab, Harmoni-3 편평상피암 코호트가 새로 추가된 중간분석에서 PFS 통계적 유의성 미충족 보도
 독립 데이터 모니터링 위원회는 연구를 계속 진행 및 이중맹검 유지 권고

◆ 미용/의료기기

- Roche, 美 디지털 병리기업 'PathAI' 1.5조원 인수(5/8)**
 선금금 7억 5000만 달러, 추가로 최대 3억 달러 마일스톤 지급할 예정
 AI 기반 정밀 진단, 신규 진단 도구 개발 추진
- 한스바이오메드, ECM스킨부스터 '셀르디엠' 싱가포르 품목 허가(5/7)**
 무세포동종진피 기반 제품 '셀르디엠'이 싱가포르 보건과학청으로부터 지난달 말 품목 허가 공식 획득
 향후 동남아 시장에서의 인허가 추진과 사업과 과정에서 유리하게 작용할 것으로 기대
- Medit, 美 'Progressive Orthodontics' 인수(5/7)**
 글로벌 디지털 덴티스트리 기업 Medit, 미국 교정 교육 기관 'Progressive Orthodontics'를 인수
 글로벌 교정 사업 전담 조직을 신설하며 디지털 덴티스트리 사업 확장에 속도
- 한스바이오메드, 1600억 규모로 추정되는 소송 가능성 제기(5/6)**
 무허가 원료 사용으로 논란이 된 인공유방 보형물 '벨라젤' 관련 대규모 집단 소송 리스크
 4만명 모두 소송 참여할 경우 확정된 위자료로 단순 계산 시 최대 1600억원 규모 배상 가능

◆ 지난주 키움 보고서

- 휴젤(145020): 특신 경보 특신 경보 영업인력 총동원 (5/8)**
 바로가기 링크 <https://bbn.kiwoom.com/rfCR12076>
- 인터로조(119610): 정상화 (5/7)**
 바로가기 링크 <https://bbn.kiwoom.com/rfCR12075>
- 삼성바이오로직스(207940): 불가피한 파업의 영향. 실적 기대치 낮춰야.. (5/6)**
 바로가기 링크 <https://bbn.kiwoom.com/rfSN3715>



2026. 5. 11.



Kiwoom Healthcare 종합정리



제약/바이오 Analyst 허혜민
 의료기기 Analyst 신민수
 RA 김중현
 RA 이하곤

국내 관련 주요 해외 업체 주간 동향

미국 제약/바이오 지수 추이

미국 지수	주가(1W)	비고
S&P500 헬스케어 (S5HLTH)	-1.2%	S&P500 +2.3% 대비 하회
S&P Biotech ETF (XBI)	3.3%	
나스닥 바이오텍 (NBI)	2.2%	나스닥지수 +4.5% 대비 하회
iShares Biotech (IBB)	1.6%	

국내 관련 해외 기업 한 주간 주가 동향 추이

국내 기업	주가(1W)	해외 기업	주가(1W)	관련 내용	비고
삼성바이오로직스	0.1%	Lonza	0.8%	CDMO 경쟁사	
		Wuxi	-1.2%	CDMO 경쟁사	
셀트리온	-1.1%	Sandoz	6.9%	바이오시밀러 경쟁사	
알테오젠	-7.6%	Merck	-0.7%	키트루다SC 파트너사	Terns Pharmaceuticals 인수 완료
		Halozyme	0.3%	SC제형 플랫폼 경쟁사	GSK와 ENHANZE 기반 SC 항암제·ADC 제형 라이선스 체결
유한양행	-5.5%	J&J	-2.6%	라클루제 파트너사	Tremfya perianal fistulizing Crohn's disease 3상에서 첫 IL-23 효능 입증
		AZ	-1.0%	신약(타그리소) 경쟁사	
SK바이오팜	-0.5%	Axsome	5.3%	수노시 파트너사	알츠하이머 관련 초조증 치료제로 Auvelity FDA 승인
		Xenon	0.6%	엑스코프리 경쟁사	
녹십자	0.7%	ADMA	-22.3%	면역글로블린 경쟁사	
한올바이오	-7.1%	Immunovant	6.7%	FcRn항체 파트너사	
		Argenx	-0.2%	FcRn항체(비브가르트) 경쟁사	
에이비엘바이오	-3.5%	Compass	-6.6%	ABL001 파트너사	
보로노이	0.2%	ORIC	-9.4%	ORIC-114 파트너사	
종근당	-3.4%	Novartis	-2.2%	CKD-510 파트너사	
디앤디파마텍	-4.6%	Pfizer	-0.9%	경구 비만 파트너사	Eliquis 매출 21.7억달러로 컨센서스 17.6억달러를 상회 / 첫 FDA 승인 PROTAC 'Veppanu' 허가
동아에스티	-2.4%	MetaVia	-24.3%	자회사	
에이프릴바이오	11.6%	Lundbeck	1.6%	APB-A1 파트너사	
		Evommune	-6.4%	EV-301 파트너사	
지씨셀	-5.9%	Artiva	0.8%	관계사	

주요 테마별 해외 기업 한 주간 주가 동향 추이

테마별	해외 기업	주가(1W)	비고
비만	Lilly	-1.5%	인디애나 제조시설에 45억달러 추가 투자 / FDA, Novo·Lilly GLP-1 대량 컴파운딩 제한안 제시
	Novo	5.0%	캐나다, Apotex semaglutide 제네릭 승인 / 미국에서 경구용 오젠폍 5월 4일 출시 예고
	Pfizer	-0.9%	Eliquis 매출 21.7억달러로 컨센서스 17.6억달러를 상회 / 첫 FDA 승인 PROTAC 'Veppanu' 허가
	Amgen	0.6%	쇼그렌, 항암제 파이프라인 중단... Horizon 인수 파이프라인 일부 정리
	Roche	4.6%	PathAI 인수... 디지털 병리·AI 진단 역량 강화
	Viking	4.4%	
	Wave	-1.9%	
항암제 PD-1, PD(L)1 x VEGF	Merck	-0.7%	Terns Pharmaceuticals 인수 완료
	BioNTech	-3.5%	BMS와 pumitamig pivotal 임상 5개 추가 개시
	Summit	12.2%	이보네시맵, Harmoni-3 squamous cohort 중간분석 PFS 통계적 유의성 미달

출처: QuantWise, Bloomberg

해외 주요 의료기기 업체 지표 및 뉴스 / 의료기기 관세청 데이터 주요 지표

국내 주요 의료기기 업체 지표

번호	종목명	티커	5/8 증가(원)	5/8 시총(백만 원)	1주 수익률(%)	1개월 수익률(%)	YTD 수익률(%)	26E PER
1	토모큐브	A475960	53,900	721,358	-3.4	2.9	5.7	54.4
2	온코닉테라퓨틱스	A476060	20,400	926,320	-4.0	-2.4	4.4	0.0
3	프로티나	A468530	51,700	565,571	-8.3	-10.6	-53.3	0.0
4	클래시스	A214150	55,600	3,627,103	0.0	5.3	2.0	15.3
5	한스바이오메드	A042520	25,200	359,386	-14.3	-21.3	-8.7	16.0
6	휴젤	A145020	291,500	3,586,626	15.5	17.3	26.5	16.6
7	큐렉소	A060280	15,810	652,317	-4.1	2.1	22.0	0.0
8	덴티움	A145720	51,100	440,681	-4.1	2.5	10.6	5.5
9	HK이노엔	A195940	50,200	1,422,161	-4.2	2.6	1.8	13.2
10	넥스트바이오메디컬	A389650	55,800	457,777	-6.2	-12.0	-37.6	67.3
11	고영	A098460	40,700	2,794,249	1.1	43.6	77.7	50.1
12	큐라클	A365270	14,590	319,879	-18.0	4.4	104.6	0.0
13	큐리오시스	A494120	53,300	405,958	2.5	-3.1	8.8	0.0
14	엘앤씨바이오	A290650	61,700	1,533,064	-2.4	-6.0	1.0	32.0
15	대웅제약	A069620	145,200	1,682,371	-2.1	-3.1	-15.7	8.7
16	오가노이드사이언스	A476040	19,760	130,135	-11.8	-11.8	-48.4	0.0
17	큐리옥스바이오시스템즈	A445680	90,600	1,558,615	-11.3	7.1	-22.6	0.0
18	씨어스	A458870	41,200	1,568,061	-13.5	-7.2	-5.1	25.2
19	아스테라시스	A450950	11,100	417,666	-2.4	7.3	-10.3	18.8
20	파마리서치	A214450	341,000	3,542,870	8.8	15.8	-15.4	15.0
21	원텍	A336570	8,370	749,790	14.3	17.6	8.0	13.0
22	대원제약	A003220	10,180	228,313	-5.0	-0.9	-14.8	8.8
23	메디톡스	A086900	103,500	755,394	-1.9	1.8	-14.3	22.8
24	루닛	A328130	19,770	578,955	-4.7	16.5	2.6	0.0
25	디오	A039840	16,680	223,776	-3.4	1.3	-1.2	7.7
26	뷰노	A338220	12,730	178,243	-32.9	-19.1	-43.0	0.0

주) 26E PER은 FnGuide 컨센서스

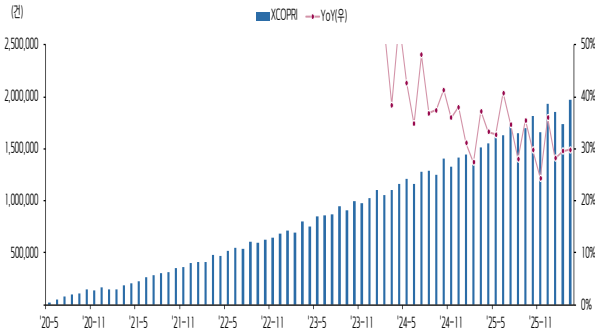
자료: FnGuide, 키움증권 리서치센터

의료기기 관세청 데이터 주요 지표

- **에너지 기반 피부미용 장비(EBD: 9018.90) 6~7페이지**
 - 4월 1~30일 수출 \$88,366,314(월 환산 YoY -1.7%) 기록
 - 미국 4월 1~30일 수출 \$14,332,554(월 환산 YoY -38.3%)
 - 3월 수출액 가장 큰 지역은 서울 강남구(클래시스 추정; \$26,543,765)
- **필러(3304.99.9000) 8~9페이지**
 - 4월 1~30일 수출 \$368,631,745(월 환산 YoY +40.2%) 기록
 - 미국 4월 1~30일 수출 \$75,644,614(월 환산 YoY +87.5%), 일본 \$20,881,764(월 환산 YoY +25.1%)
 - 중국 4월 1~30일 수출 \$50,318,134(월 환산 YoY -17.7%)
 - 3월 수출액 가장 큰 지역은 강원도 강릉시(메디톡스 추정; \$8,354,570)
- **톡신(3002.49.1000) 10~11페이지**
 - 4월 1~30일 수출 \$49,570,959(월 환산 YoY +23.6%) 기록
 - 중국 4월 1~30일 수출 \$11,536,330(월 환산 YoY +45.2%), 브라질 \$4,694,341(월 환산 YoY +9.9%)
 - 3월 수출액 가장 큰 지역은 경기도 화성시(대웅제약 추정; \$15,205,450)
- **덴탈 임플란트(9021.29.0000) 12~13페이지**
 - 4월 1~30일 수출 \$65,079,621(월 환산 YoY +8.5%) 기록
 - 3월 수출액 가장 큰 지역은 서울 강서구(오스템 임플란트 추정; \$23,736,231)
- **치과 영상 장비(9022.13.0000) 14~15페이지**
 - 4월 1~30일 수출 \$20,592,535(월 환산 YoY +2.7%) 기록
 - 3월 수출액 가장 큰 지역은 경기도 화성시(바텍 추정; \$16,366,976)

국내 주요 수출 의약품 처방 통계(Total Prescription Count, 소매 기준)

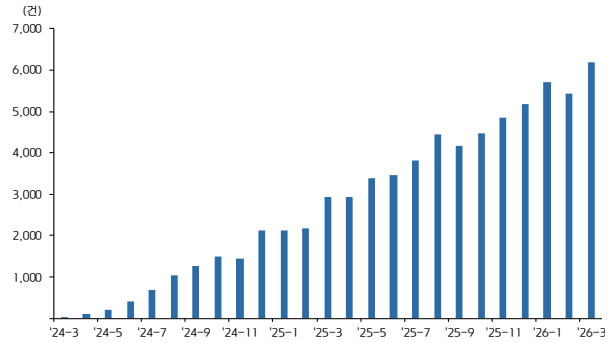
엑스코프리(세노바메이트) 처방 건 수(Integrated units) 추이



주: Integrated Units = Bloomberg 기준 기관 + 소매 처방의 합

자료: Bloomberg, 키움증권 리서치센터

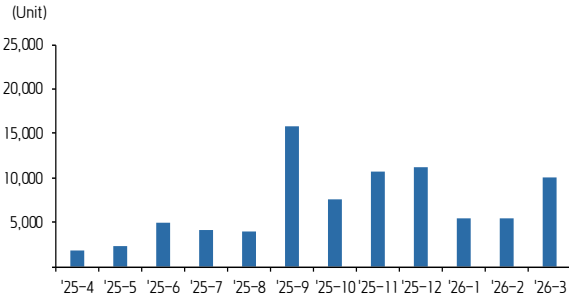
짐펜트라 처방 건 수(Integrated units) 추이



주: Integrated Units = Bloomberg 기준 기관 + 소매 처방의 합

자료: Bloomberg, 키움증권 리서치센터

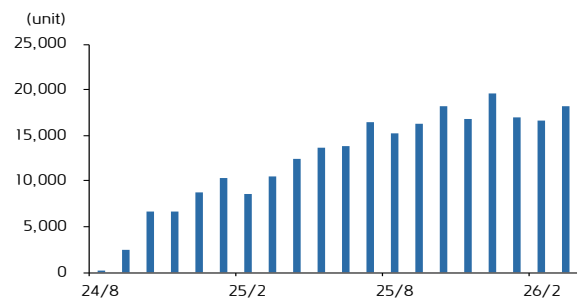
알리글로 처방 건 수(Integrated units) 추이



주: Integrated Units = Bloomberg 기준 기관 + 소매 처방의 합

자료: Bloomberg, 키움증권 리서치센터

렉라자(라즈클루즈) 처방 건 수(Integrated units) 추이

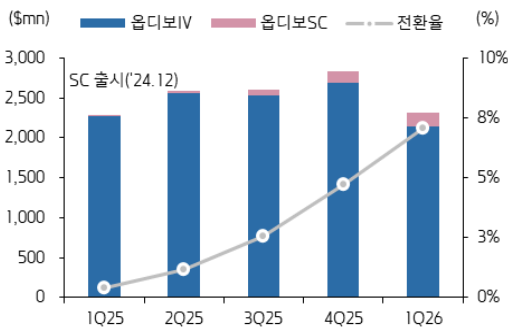


주: Integrated Units = Bloomberg 기준 기관 + 소매 처방의 합

자료: Bloomberg, 키움증권 리서치센터

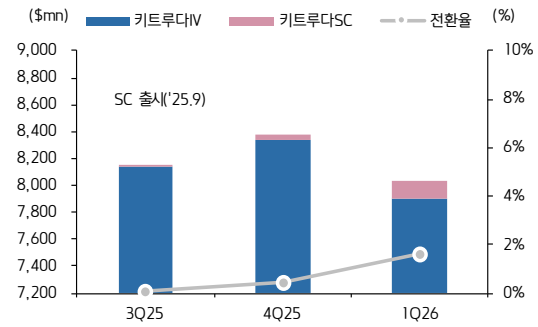
해외 주요 제품 매출 추이

옵디보 SC 매출 추이와 전환율



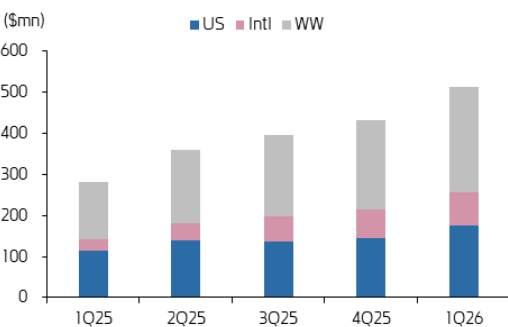
자료: BMS, 키움증권 리서치센터

키트루다 SC 매출 추이와 전환율



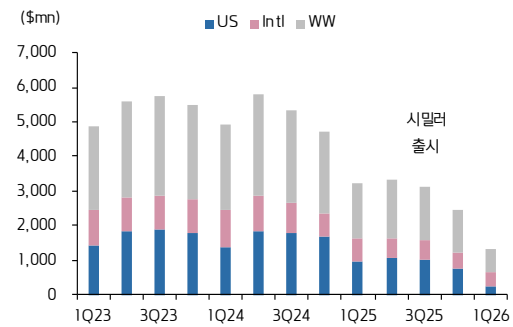
자료: Merck, 키움증권 리서치센터

렉라자+리브리반트 매출추이



자료: Bloomberg, 키움증권 리서치센터

스텔라라 매출액 추이



자료: Bloomberg, 키움증권 리서치센터



2026. 5. 11.



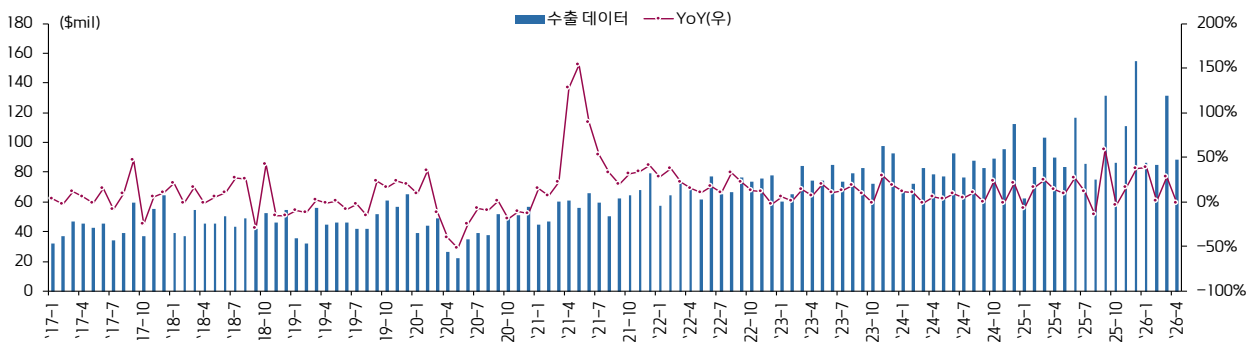
의료기기 관세청 수출 데이터: 에너지 기반 피부미용 장비(전체)

에너지 기반 피부미용 장비 관세청 수출 데이터 표

단위: \$	기간	전체	YoY	미국	일본	브라질	태국	대만	러시아	중국	
연도별	2024	1,014,536,134	7.8%	163,268,473	122,410,674	64,658,794	49,926,497	48,982,601	40,107,476	45,349,051	
	2025	1,182,650,788	16.6%	216,643,693	132,385,937	50,592,823	69,964,834	51,079,696	57,676,970	36,628,615	
	2026	391,127,752	-66.9%	68,785,429	43,076,683	15,723,107	27,165,567	15,550,423	18,681,304	12,147,947	
분기별	1Q24	222,158,561	6.2%	29,028,237	29,827,621	15,201,624	12,310,379	9,427,631	8,392,679	8,976,230	
	2Q24	248,056,142	6.1%	34,499,625	28,337,370	17,234,371	13,649,788	13,767,545	9,255,316	10,263,603	
	3Q24	247,162,520	4.8%	47,113,507	30,897,617	17,561,230	12,349,348	10,226,294	10,928,024	8,451,780	
	4Q24	297,158,911	13.2%	52,627,104	33,348,066	14,661,569	11,616,982	15,561,131	11,531,457	17,657,438	
	1Q25	248,949,573	12.1%	38,086,354	31,059,864	14,299,924	17,001,853	10,630,140	11,348,834	7,342,315	
	2Q25	290,390,953	17.1%	69,066,528	30,940,799	8,507,368	16,513,542	14,401,607	13,172,134	8,754,407	
	3Q25	291,903,573	18.1%	54,477,052	35,861,480	11,247,437	14,212,413	13,279,209	14,230,839	7,914,995	
	4Q25	351,406,689	18.3%	55,013,759	34,523,794	16,538,094	22,237,026	12,768,740	18,925,163	12,616,898	
	1Q26	302,761,438	21.6%	54,452,875	32,691,694	11,938,297	23,216,609	11,994,204	13,388,055	8,176,118	
	2Q26	88,366,314	-69.6%	14,332,554	10,384,989	3,784,810	3,948,958	3,556,219	5,293,249	3,971,829	
	3Q26										
	4Q26										
월별	24-1	67,381,618	11.7%	7,756,413	11,128,875	3,690,416	3,603,325	3,183,536	3,014,063	2,781,227	
	24-2	71,989,727	10.9%	9,090,548	9,065,261	5,044,738	3,397,865	2,844,875	1,164,179	2,476,482	
	24-3	82,787,216	-1.5%	12,181,276	9,633,485	6,466,470	5,309,189	3,399,220	4,214,437	3,718,521	
	24-4	78,617,480	5.6%	11,214,012	10,235,200	4,424,949	4,516,483	3,969,890	3,037,677	3,533,082	
	24-5	76,962,392	3.5%	8,968,363	8,555,563	6,191,671	4,943,403	4,707,316	3,259,615	3,702,127	
	24-6	92,476,270	8.8%	14,317,250	9,546,607	6,617,751	4,189,902	5,090,339	2,958,024	3,028,394	
	24-7	76,652,809	4.2%	14,148,261	9,911,713	7,681,528	3,891,821	3,798,555	2,513,428	2,670,910	
	24-8	87,888,750	11.0%	18,626,897	11,241,687	5,894,007	4,025,739	3,134,607	5,384,945	2,667,014	
	24-9	82,620,961	-0.6%	14,338,349	9,744,217	3,985,695	4,431,788	3,293,132	3,029,651	3,113,856	
	24-10	89,212,327	23.8%	19,445,558	10,433,247	4,065,214	3,797,227	3,838,173	2,601,933	2,932,483	
	24-11	95,764,836	-1.8%	17,527,438	9,930,147	5,448,322	4,111,374	3,309,065	4,438,633	7,256,647	
	24-12	112,181,748	20.8%	15,654,108	12,984,672	5,148,033	3,708,381	8,413,893	4,490,891	7,468,308	
	25-1	62,572,467	-7.1%	9,487,224	9,002,566	1,008,485	6,178,150	3,171,884	1,455,660	1,241,517	
	25-2	83,477,984	16.0%	12,885,785	10,048,786	4,586,408	4,820,330	3,774,039	5,040,271	3,452,227	
	25-3	102,899,122	24.3%	15,713,345	12,008,512	8,705,031	6,003,373	3,684,217	4,852,903	2,648,571	
	25-4	89,857,221	14.3%	23,237,913	9,973,087	2,289,103	4,516,552	2,678,379	4,361,916	3,385,599	
	25-5	83,708,349	8.8%	18,061,808	9,885,581	2,611,048	5,632,070	4,470,251	4,346,090	2,243,472	
	25-6	116,825,383	26.3%	27,766,807	11,082,131	3,607,217	6,364,920	7,252,977	4,464,128	3,125,336	
	25-7	85,787,890	11.9%	18,272,054	10,378,754	3,515,573	2,699,268	3,782,490	5,437,106	2,218,515	
	25-8	74,900,504	-14.8%	10,017,346	11,830,713	2,217,997	4,805,006	4,538,471	3,416,898	1,907,426	
	25-9	131,215,179	58.8%	26,187,652	13,652,013	5,513,867	6,708,139	4,958,248	5,376,835	3,789,054	
	25-10	86,187,524	-3.4%	14,384,702	10,185,685	2,893,828	6,076,891	3,697,874	6,523,254	3,143,326	
	25-11	110,861,347	15.8%	19,549,838	10,999,134	4,020,750	7,006,653	3,275,401	5,541,271	4,792,458	
	25-12	154,357,818	37.6%	21,079,219	13,338,975	9,623,516	9,153,482	5,795,465	6,860,638	4,681,114	
26-1	86,667,655	38.5%	12,697,942	8,466,438	3,760,819	2,623,170	3,843,736	4,511,164	2,139,508		
26-2	84,779,173	1.6%	13,498,655	13,134,427	3,396,078	5,341,704	2,494,370	2,539,118	1,897,529		
26-3	131,314,610	27.6%	28,256,278	11,090,829	4,781,400	15,251,735	5,656,098	6,337,773	4,139,081		
26-4	88,366,314	-1.7%	14,332,554	10,384,989	3,784,810	3,948,958	3,556,219	5,293,249	3,971,829		

주) HS 코드: 9018.90, '26년 4월은 1~30일 잠정치
자료: 관세청, 키움증권 리서치센터

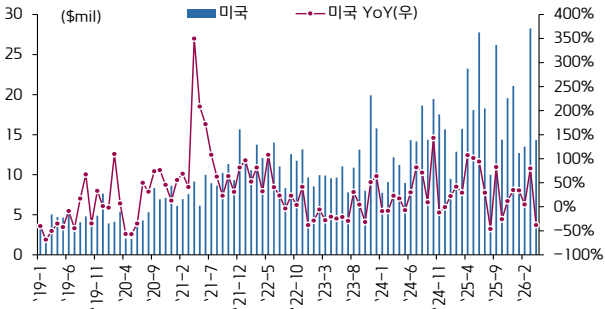
월별 에너지 기반 피부미용 장비 관세청 수출 데이터 그래프



주) HS 코드: 9018.90, '26년 4월은 1~30일 잠정치
자료: 관세청, 키움증권 리서치센터

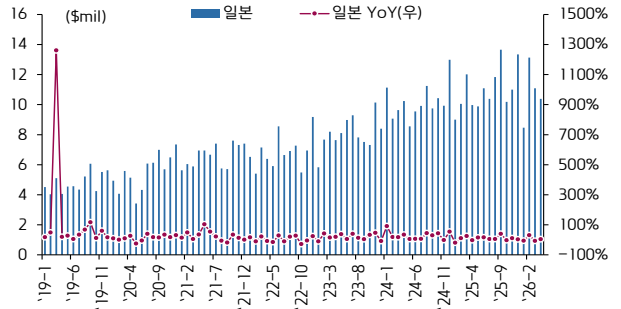
의료기기 관세청 수출 데이터: 에너지 기반 피부미용 장비(수출 지역별)

미국향 수출 데이터



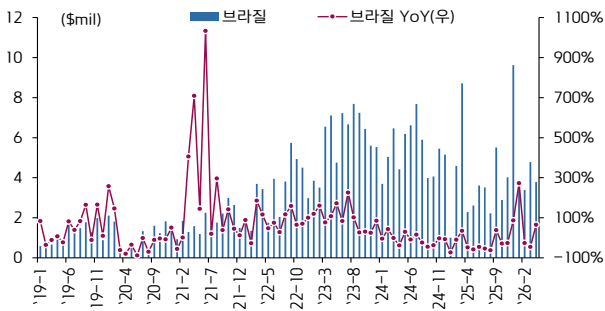
주) HS 코드: 9018.90, '26년 4월은 1~30일 잠정치
자료: 관세청, 키움증권 리서치센터

일본향 수출 데이터



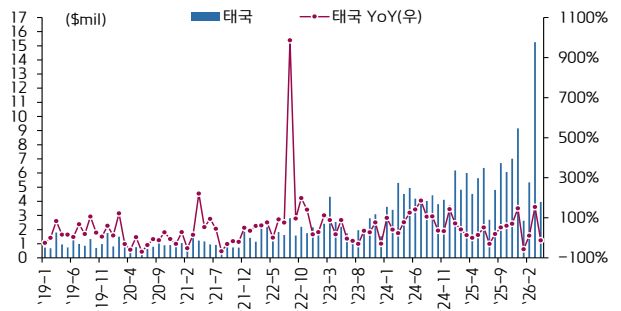
주) HS 코드: 9018.90, '26년 4월은 1~30일 잠정치
자료: 관세청, 키움증권 리서치센터

브라질향 수출 데이터



주) HS 코드: 9018.90, '26년 4월은 1~30일 잠정치
자료: 관세청, 키움증권 리서치센터

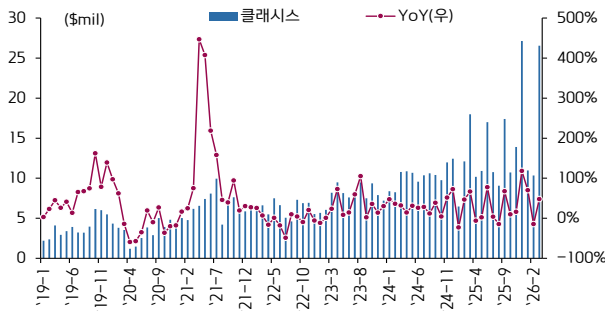
태국향 수출 데이터



주) HS 코드: 9018.90, '26년 4월은 1~30일 잠정치
자료: 관세청, 키움증권 리서치센터

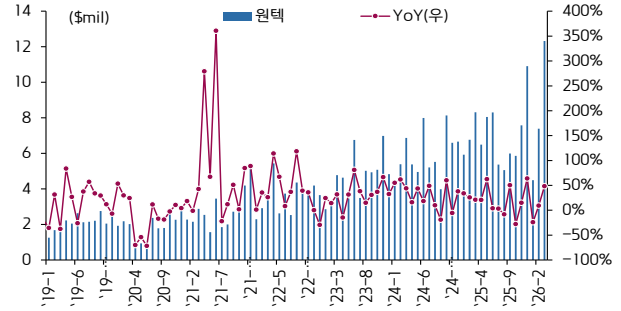
의료기기 관세청 수출 데이터: 에너지 기반 피부미용 장비(국내 지역별)

서울시 강남구 수출 데이터



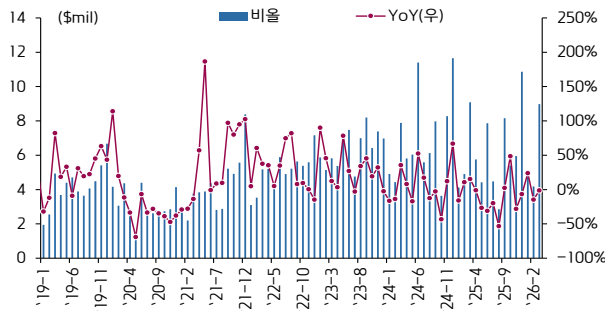
주) 클래스스 추정
주2) HS 코드: 9018.90
자료: 관세청, 키움증권 리서치센터

대전시 유성구 수출 데이터



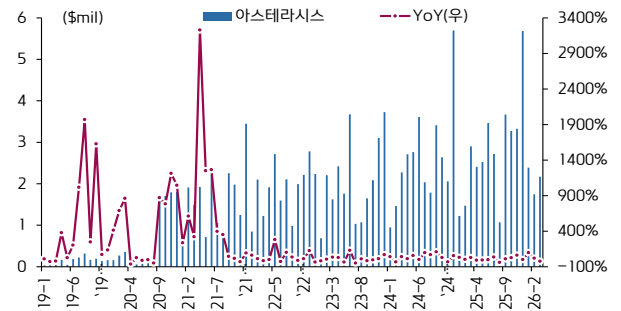
주) 원텍 추정
주2) HS 코드: 9018.90
자료: 관세청, 키움증권 리서치센터

경기도 성남시 수출 데이터



주) 비올 추정
주2) HS 코드: 9018.90
자료: 관세청, 키움증권 리서치센터

서울시 성동구 수출 데이터



주) 아스테라시스 추정
주2) HS 코드: 9018.90
자료: 관세청, 키움증권 리서치센터



2026. 5. 11.



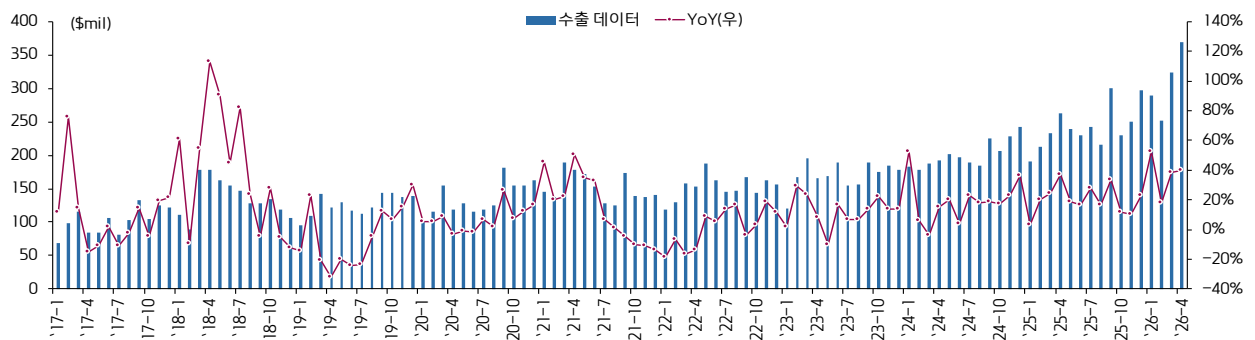
의료기기 관세청 수출 데이터: 필러(전체)

필러 관세청 수출 데이터 표

단위: \$	기간	전체	YoY	중국	미국	일본	베트남	러시아	태국	홍콩
연도별	2024	2,415,764,346	18.0%	505,506,989	345,231,587	207,144,304	190,939,399	115,084,514	76,605,268	96,083,702
	2025	2,906,911,471	20.3%	508,800,322	465,146,545	191,449,306	179,035,864	117,050,864	91,929,961	151,423,427
	2026	1,234,493,421	-57.5%	182,457,038	242,991,319	79,096,981	70,948,351	38,478,858	30,896,632	43,413,741
분기별	1Q24	549,681,910	13.7%	128,400,045	62,502,363	54,805,732	58,924,081	21,110,056	18,455,537	17,309,092
	2Q24	590,177,531	12.7%	130,588,908	78,773,377	51,274,095	42,426,305	27,018,556	19,281,967	18,465,224
	3Q24	599,532,117	19.7%	116,118,003	102,206,885	46,286,288	37,722,150	28,576,707	18,409,722	22,266,201
	4Q24	676,372,788	25.5%	130,400,033	101,748,962	54,778,189	51,866,863	38,379,195	20,458,042	38,043,185
	1Q25	637,028,812	15.9%	128,011,497	89,835,422	49,408,207	42,933,417	26,298,947	21,035,719	33,806,465
	2Q25	732,489,565	24.1%	145,235,400	121,217,038	45,989,828	35,751,524	35,414,166	22,886,078	39,009,898
	3Q25	759,135,054	26.6%	113,472,040	135,177,027	46,048,749	50,217,739	30,852,498	20,297,821	39,274,696
	4Q25	778,258,040	15.1%	122,081,385	118,917,058	50,002,522	50,133,184	24,485,253	27,710,343	39,332,368
	1Q26	865,861,676	35.9%	132,138,904	167,346,705	58,215,217	53,279,641	27,933,271	23,267,611	33,010,292
	2Q26	368,631,745	-49.7%	50,318,134	75,644,614	20,881,764	17,668,710	10,545,587	7,629,021	10,403,449
	3Q26									
	4Q26									
월별	24-1	183,733,550	52.5%	43,385,377	21,448,994	15,349,130	24,339,936	7,833,972	5,818,315	5,491,181
	24-2	177,941,210	6.3%	41,775,292	20,076,011	17,710,638	18,236,531	6,990,528	6,635,435	5,041,953
	24-3	188,007,150	-3.9%	43,239,376	20,977,358	21,745,964	16,347,614	6,285,556	6,001,787	6,775,958
	24-4	191,700,154	15.4%	40,079,730	26,276,203	20,514,802	15,174,460	8,801,505	6,423,429	6,354,695
	24-5	202,108,635	20.0%	49,535,274	27,468,059	14,450,863	15,499,198	8,635,844	6,520,980	6,589,265
	24-6	196,368,742	4.0%	40,973,904	25,029,115	16,308,430	11,752,647	9,581,207	6,337,558	5,521,264
	24-7	189,348,857	22.6%	35,254,345	30,990,283	13,695,780	14,298,668	8,863,866	4,832,681	8,367,777
	24-8	185,147,111	18.2%	31,339,773	31,329,607	13,358,868	11,880,256	9,077,573	6,567,946	7,674,658
	24-9	225,036,149	18.5%	49,523,885	39,886,995	19,231,640	11,543,226	10,635,288	7,009,095	6,223,766
	24-10	206,192,423	17.3%	44,611,635	31,329,217	15,292,517	15,208,265	9,166,456	6,762,717	7,836,540
	24-11	227,999,251	23.1%	35,133,511	36,780,275	23,276,021	18,804,778	17,345,838	7,424,279	9,409,056
	24-12	242,181,114	36.2%	50,654,887	33,639,470	16,209,651	17,853,820	11,866,901	6,271,046	20,797,589
	25-1	190,052,890	3.4%	36,126,740	32,100,918	13,613,362	12,166,553	7,936,117	6,281,382	12,165,583
	25-2	213,266,222	19.9%	42,500,282	24,643,038	16,825,962	15,351,327	8,153,065	7,269,533	10,094,183
	25-3	233,709,700	24.3%	49,384,475	33,091,466	18,968,883	15,415,537	10,209,765	7,484,804	11,546,699
	25-4	262,962,226	37.2%	61,162,007	40,339,234	16,698,022	12,993,229	11,148,794	8,300,656	14,337,920
	25-5	240,015,652	18.8%	48,086,250	43,762,260	12,785,065	11,685,951	13,035,659	8,241,385	11,524,554
	25-6	229,511,687	16.9%	35,987,143	37,115,544	16,506,741	11,072,344	11,229,713	6,344,037	13,147,424
	25-7	242,241,156	27.9%	34,018,911	45,381,028	12,854,776	16,139,600	11,189,285	6,663,875	8,989,680
	25-8	216,552,807	17.0%	33,640,404	34,203,883	13,293,220	14,158,393	9,857,253	5,887,104	14,884,402
	25-9	300,341,091	33.5%	45,812,725	55,592,116	19,900,753	19,919,746	9,805,960	7,746,842	15,400,614
	25-10	229,881,771	11.5%	36,932,847	44,501,543	13,813,200	12,997,216	8,451,525	7,254,590	12,627,463
	25-11	250,997,817	10.1%	37,483,204	36,482,573	17,790,136	16,917,098	7,568,796	10,410,765	13,391,894
	25-12	297,378,452	22.8%	47,665,334	37,932,942	18,399,186	20,218,870	8,464,932	10,044,988	13,313,011
26-1	289,491,265	52.3%	56,012,909	54,534,852	18,637,605	17,860,365	9,260,372	6,155,113	9,298,246	
26-2	252,039,229	18.2%	30,150,962	47,167,288	17,399,540	15,497,143	10,138,403	7,872,765	12,289,584	
26-3	324,331,182	38.8%	45,975,033	65,644,565	22,178,072	19,922,133	8,534,496	9,239,733	11,422,462	
26-4	368,631,745	40.2%	50,318,134	75,644,614	20,881,764	17,668,710	10,545,587	7,629,021	10,403,449	

주) HS 코드: 3304.99.9000, '26년 4월은 1~30일 잠정치
자료: 관세청, 키움증권 리서치센터

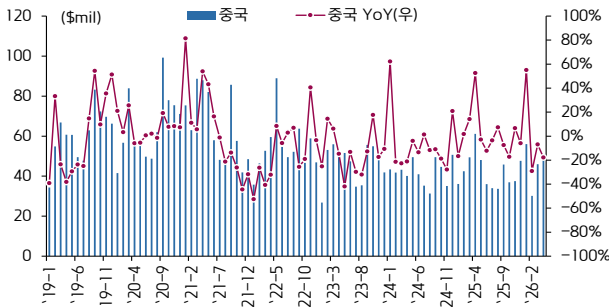
월별 필러 관세청 수출 데이터 그래프



주) HS 코드: 3304.99.9000, '26년 4월은 1~30일 잠정치
자료: 관세청, 키움증권 리서치센터

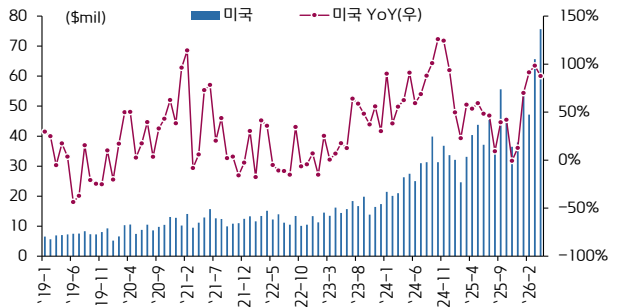
의료기기 관세청 수출 데이터: 필러(수출 지역별)

중국향 수출 데이터



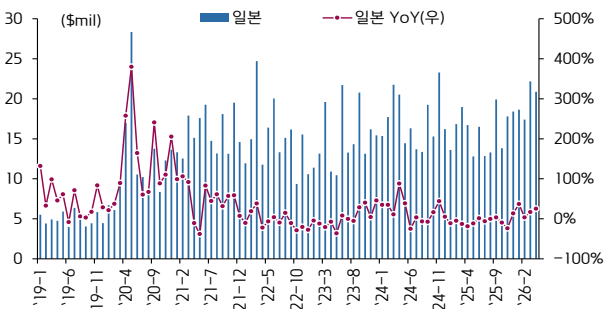
주) HS 코드: 3304.99.9000, '26년 4월은 1~30일 잠정치
자료: 관세청, 키움증권 리서치센터

미국향 수출 데이터



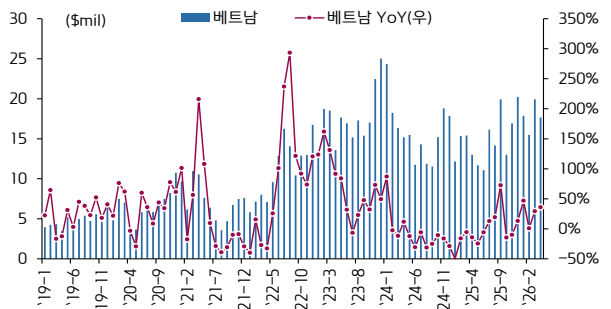
주) HS 코드: 3304.99.9000, '26년 4월은 1~30일 잠정치
자료: 관세청, 키움증권 리서치센터

일본향 수출 데이터



주) HS 코드: 3304.99.9000, '26년 4월은 1~30일 잠정치
자료: 관세청, 키움증권 리서치센터

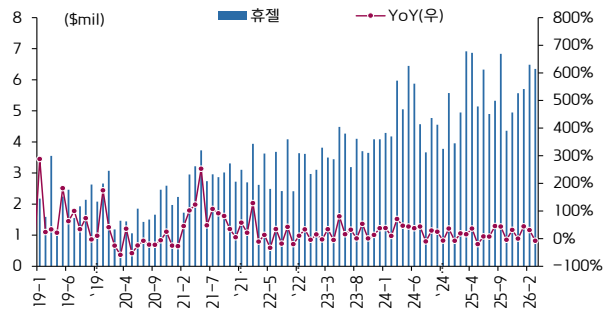
베트남향 수출 데이터



주) HS 코드: 3304.99.9000, '26년 4월은 1~30일 잠정치
자료: 관세청, 키움증권 리서치센터

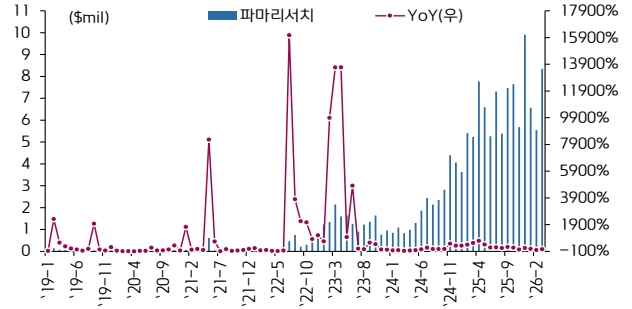
의료기기 관세청 수출 데이터: 필러(국내 지역별)

강원도 춘천시 수출 데이터



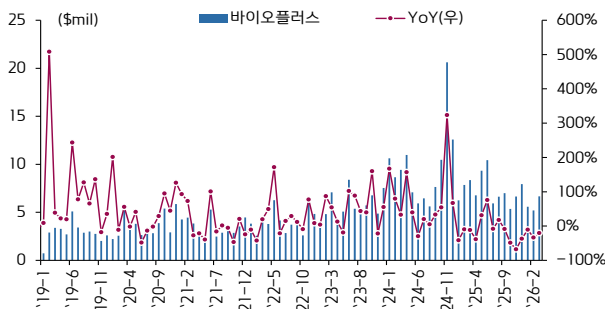
주) 휴젤 추정
주2) HS 코드: 3304.99.9000
자료: 관세청, 키움증권 리서치센터

강원도 강릉시 수출 데이터



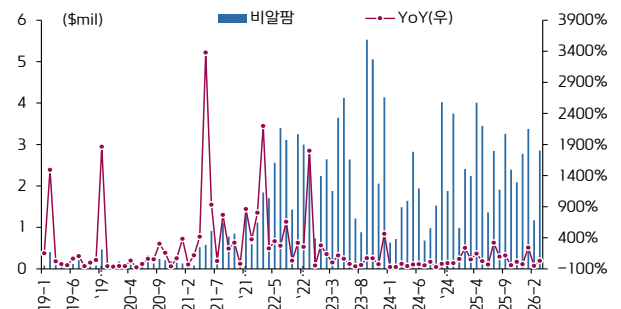
주) 파마리서치 추정
주2) HS 코드: 3304.99.9000
자료: 관세청, 키움증권 리서치센터

경기도 성남시 수출 데이터



주) 바이오플러스, 휴메디스 추정
주2) HS 코드: 3304.99.9000
자료: 관세청, 키움증권 리서치센터

강원도 원주시 수출 데이터



주) 비알팜 추정
주2) HS 코드: 3304.99.9000
자료: 관세청, 키움증권 리서치센터



2026. 5. 11.



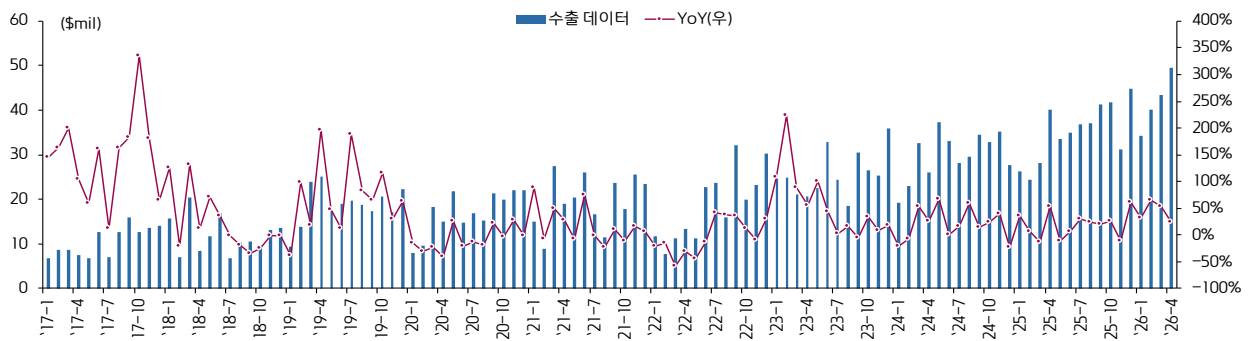
의료기기 관세청 수출 데이터: 특신(전체)

특신 관세청 수출 데이터 표

단위: \$	기간	전체	YoY	미국	중국	브라질	태국	일본	홍콩	베트남	
연도별	2024	359,316,925	17.0%	78,543,181	73,325,861	32,887,680	20,109,513	17,505,465	19,625,182	20,059,976	
	2025	420,203,498	16.9%	89,074,543	87,316,007	52,481,834	22,319,965	10,491,391	15,004,800	26,009,399	
	2026	167,317,627	-60.2%	32,852,730	42,846,233	19,392,639	8,504,024	3,614,516	3,006,289	10,113,136	
분기별	1Q24	74,905,503	6.1%	16,865,931	14,085,286	6,707,416	4,663,380	3,239,555	3,805,359	4,627,410	
	2Q24	96,457,045	27.4%	18,723,616	20,889,481	8,785,425	5,964,278	5,064,506	4,035,952	3,811,444	
	3Q24	92,231,433	25.9%	22,865,774	18,914,266	9,083,635	3,948,054	5,206,487	4,939,868	2,831,753	
	4Q24	95,722,944	9.3%	20,087,860	19,436,828	8,311,204	5,533,801	3,994,917	6,844,003	8,789,369	
	1Q25	78,787,552	5.2%	20,506,037	16,475,759	9,949,960	3,393,940	1,979,901	2,734,078	3,503,732	
	2Q25	108,602,119	12.6%	27,836,473	22,842,009	13,533,697	8,061,629	3,111,279	2,057,379	4,103,619	
	3Q25	115,050,696	24.7%	18,692,709	23,493,589	17,293,083	6,463,488	2,770,313	4,013,553	10,778,828	
	4Q25	117,763,131	23.0%	22,039,324	24,504,650	11,705,094	4,400,908	2,629,898	6,199,790	7,623,220	
	1Q26	117,746,668	49.4%	20,240,742	31,309,903	14,698,298	6,446,875	2,542,712	1,698,564	6,606,681	
	2Q26	49,570,959	-54.4%	12,611,988	11,536,330	4,694,341	2,057,149	1,071,804	1,307,725	3,506,455	
	3Q26										
	4Q26										
월별	24-1	19,304,928	-21.5%	3,030,047	3,868,852	469,793	794,992	1,217,259	1,169,502	1,751,138	
	24-2	23,049,228	-6.9%	5,583,291	4,297,554	2,993,000	2,383,364	860,512	976,051	1,515,679	
	24-3	32,551,347	53.4%	8,252,593	5,918,880	3,244,623	1,485,024	1,161,784	1,659,806	1,360,593	
	24-4	26,061,825	26.9%	5,725,149	3,658,073	2,317,879	2,066,797	2,368,601	1,256,432	1,071,337	
	24-5	37,418,766	67.0%	5,633,681	9,361,656	2,733,525	1,827,132	1,418,233	1,865,464	1,836,200	
	24-6	32,976,454	0.7%	7,364,786	7,869,752	3,734,021	2,070,349	1,277,672	914,056	903,907	
	24-7	28,104,228	15.2%	6,406,707	5,508,054	5,035,894	1,569,650	1,528,160	1,069,212	866,173	
	24-8	29,640,963	60.1%	8,372,951	7,601,272	1,638,000	986,792	1,360,495	2,431,358	938,036	
	24-9	34,486,242	13.5%	8,086,116	5,804,940	2,409,741	1,391,612	2,317,832	1,439,298	1,027,544	
	24-10	32,867,419	24.3%	5,731,791	11,217,910	3,628,477	1,617,892	1,068,663	1,160,038	2,247,381	
	24-11	35,185,523	39.0%	11,233,549	3,757,110	2,548,000	1,748,790	1,633,781	4,526,077	4,108,972	
	24-12	27,670,002	-22.8%	3,122,520	4,461,808	2,134,727	2,167,119	1,292,473	1,157,888	2,433,016	
	25-1	26,166,680	35.5%	8,551,098	4,709,214	2,166,315	750,628	732,195	1,113,455	600,462	
	25-2	24,363,404	5.7%	3,320,655	7,891,767	2,275,798	1,453,489	557,025	733,432	1,154,287	
	25-3	28,257,468	-13.2%	8,634,284	3,874,778	5,507,847	1,189,823	690,681	887,191	1,748,983	
	25-4	40,121,961	53.9%	14,359,899	7,947,149	4,272,321	1,805,663	974,080	557,043	1,436,440	
	25-5	33,579,212	-10.3%	6,047,755	10,819,717	3,546,607	3,225,686	1,050,552	662,752	1,313,358	
	25-6	34,900,946	5.8%	7,428,819	4,075,143	5,714,769	3,030,280	1,086,647	837,584	1,353,821	
	25-7	36,757,983	30.8%	9,007,743	7,049,931	3,903,436	3,399,274	1,124,433	1,130,209	1,721,191	
	25-8	36,995,853	24.8%	2,295,302	9,206,633	8,093,082	2,319,945	897,135	1,389,193	1,310,483	
	25-9	41,296,860	19.7%	7,389,664	7,237,025	5,296,565	744,269	748,745	1,494,151	7,747,154	
	25-10	41,659,106	26.7%	17,726,071	8,708,825	1,575,000	745,710	552,821	824,570	1,564,107	
	25-11	31,253,910	-11.2%	525,503	8,548,020	2,699,592	722,616	1,262,116	2,601,384	2,803,280	
	25-12	44,850,115	62.1%	3,787,750	7,247,805	7,430,502	2,932,582	814,961	2,773,836	3,255,833	
26-1	34,334,424	31.2%	3,311,563	10,893,368	1,575,000	1,674,055	894,781	677,825	3,682,805		
26-2	40,029,310	64.3%	4,110,753	8,786,724	8,791,994	2,375,378	802,995	235,912	1,311,173		
26-3	43,382,934	53.5%	12,818,426	11,629,811	4,331,304	2,397,442	844,936	784,827	1,612,703		
26-4	49,570,959	23.6%	12,611,988	11,536,330	4,694,341	2,057,149	1,071,804	1,307,725	3,506,455		

주) HS 코드: 3002.49.1000, '26년 4월은 1~30일 잠정치
자료: 관세청, 키움증권 리서치센터

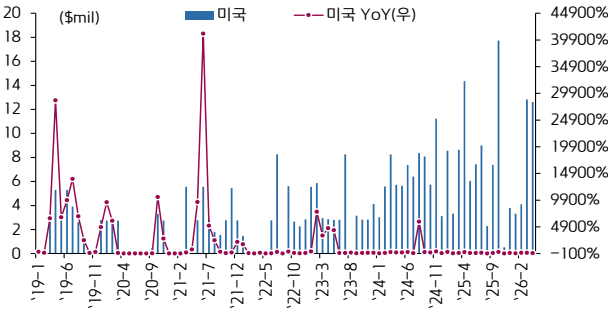
월별 특신 관세청 수출 데이터 그래프



주) HS 코드: 3002.49.1000, '26년 4월은 1~30일 잠정치
자료: 관세청, 키움증권 리서치센터

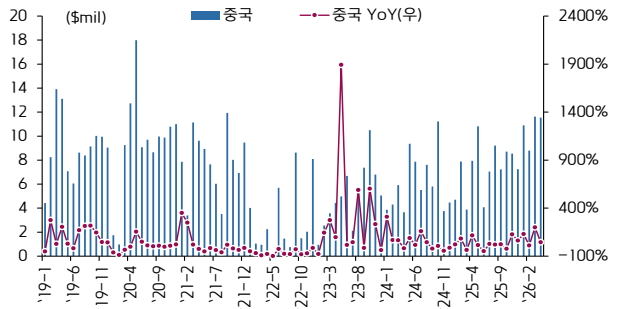
의료기기 관세청 수출 데이터: 특산(수출 지역별)

미국향 수출 데이터



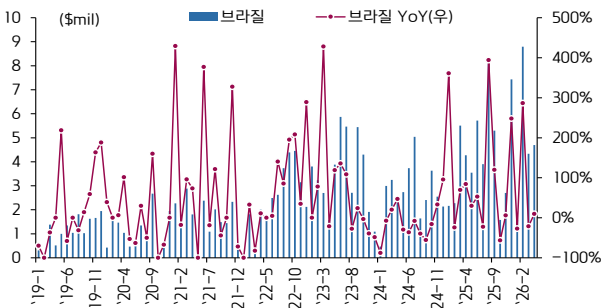
주) HS 코드: 3002.49.1000, '26년 4월은 1~30일 잠정치
 자료: 관세청, 키움증권 리서치센터

중국향 수출 데이터



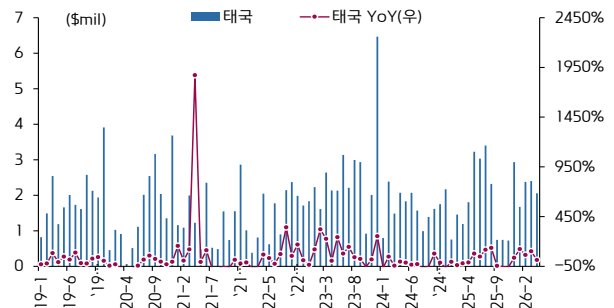
주) HS 코드: 3002.49.1000, '26년 4월은 1~30일 잠정치
 자료: 관세청, 키움증권 리서치센터

브라질향 수출 데이터



주) HS 코드: 3002.49.1000, '26년 4월은 1~30일 잠정치
 자료: 관세청, 키움증권 리서치센터

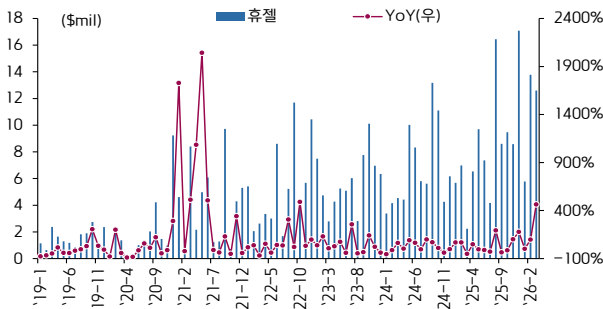
태국향 수출 데이터



주) HS 코드: 3002.49.1000, '26년 4월은 1~30일 잠정치
 자료: 관세청, 키움증권 리서치센터

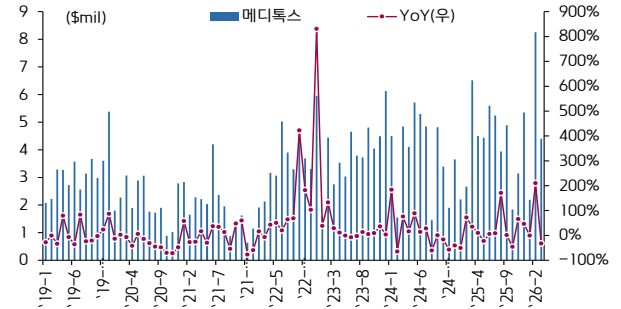
의료기기 관세청 수출 데이터: 특산(국내 지역별)

강원도 춘천시 수출 데이터



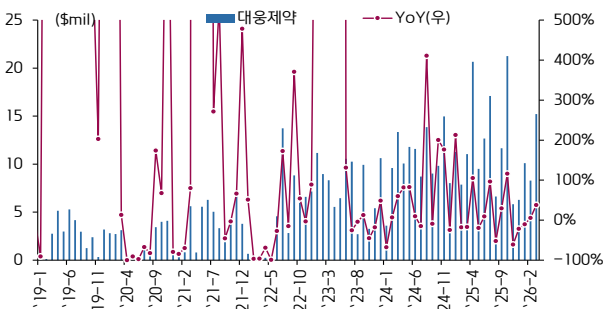
주) 휴젤 추정
 주2) HS 코드: 3002.49.1000
 자료: 관세청, 키움증권 리서치센터

충청북도 청주시 수출 데이터



주) 메디톡스 추정
 주2) HS 코드: 3002.49.1000
 자료: 관세청, 키움증권 리서치센터

경기도 화성시 수출 데이터



주) 대웅제약 추정
 주2) HS 코드: 3002.49.1000
 자료: 관세청, 키움증권 리서치센터

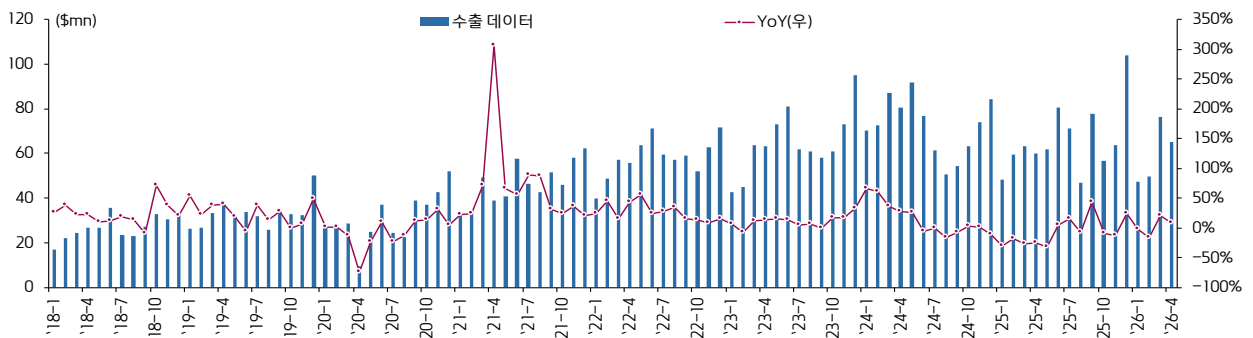
의료기기 관세청 수출 데이터: 덴탈 임플란트(전체)

덴탈 임플란트 관세청 수출 데이터 표

단위: \$	기간	전체	YoY	중국	러시아	미국	튀르키예	네덜란드	이란
연도별	2024	867,110,191	11.3%	336,297,204	118,159,883	57,994,856	40,156,781	43,825,011	7,135,039
	2025	794,333,604	-8.4%	261,522,879	123,849,166	38,033,348	41,284,969	29,900,369	8,313,042
	2026	238,525,424	-70.0%	71,958,211	35,084,533	10,348,958	16,795,348	14,612,092	1,382,690
분기별	1Q24	230,054,014	51.9%	78,282,257	24,835,337	15,449,580	13,902,477	25,589,080	3,291,800
	2Q24	249,389,056	14.7%	106,805,140	26,481,780	22,955,530	12,379,834	10,699,323	1,370,036
	3Q24	166,365,899	-8.1%	68,831,485	21,557,907	10,219,284	4,687,092	3,662,755	1,419,612
	4Q24	221,301,222	-3.5%	82,378,322	45,284,859	9,370,462	9,187,378	3,873,853	1,053,591
	1Q25	171,385,669	-25.5%	58,600,888	25,584,592	8,723,056	9,237,243	3,710,247	1,762,774
	2Q25	202,464,379	-18.8%	70,822,093	27,189,205	12,911,869	9,177,147	7,207,517	1,205,835
	3Q25	195,708,916	17.6%	65,235,673	25,332,213	9,160,327	11,385,120	10,358,872	2,339,471
	4Q25	224,774,640	1.6%	66,864,225	45,743,156	7,238,096	11,485,459	8,623,733	3,004,962
	1Q26	173,445,803	1.2%	50,528,832	26,526,615	7,482,415	12,233,250	11,036,753	1,103,089
	2Q26	65,079,621	-67.9%	21,429,379	8,557,918	2,866,543	4,562,098	3,575,339	279,601
	3Q26								
	4Q26								
월별	24-1	70,133,014	65.3%	29,810,703	4,825,252	2,474,626	4,003,703	10,635,882	859,395
	24-2	72,665,168	61.1%	20,921,069	6,480,911	6,260,001	4,122,089	8,799,341	863,877
	24-3	87,255,832	36.6%	27,550,485	13,529,174	6,714,953	5,776,685	6,153,857	1,568,528
	24-4	80,395,589	26.7%	36,157,254	10,516,486	8,143,459	2,504,843	4,524,538	335,498
	24-5	92,007,346	26.1%	32,651,211	11,831,137	8,896,342	9,122,448	4,125,909	430,955
	24-6	76,986,121	-5.0%	37,996,675	4,134,157	5,915,729	752,543	2,048,876	603,583
	24-7	61,620,330	-0.4%	29,412,533	7,942,844	3,927,191	1,112,569	2,077,556	1,079,260
	24-8	50,582,688	-17.0%	22,666,653	4,366,924	3,348,936	1,331,954	724,966	46,039
	24-9	54,162,881	-7.0%	16,752,299	9,248,139	2,943,157	2,242,569	860,233	294,313
	24-10	63,181,799	3.6%	24,549,733	9,085,886	3,292,974	2,622,240	1,767,017	169,726
	24-11	73,913,627	1.1%	29,742,194	13,790,434	2,959,279	3,772,597	1,721,032	439,355
	24-12	84,205,796	-11.6%	28,086,395	22,408,539	3,118,209	2,792,541	385,804	444,510
	25-1	48,449,332	-30.9%	19,363,320	3,345,926	2,937,944	3,106,496	911,306	1,303,471
	25-2	59,565,233	-18.0%	17,180,204	15,279,787	2,730,783	3,155,873	1,399,962	443,964
	25-3	63,371,104	-27.4%	22,057,364	6,958,879	3,054,329	2,974,874	1,398,979	15,339
	25-4	59,975,754	-25.4%	18,512,954	8,740,433	3,237,610	3,309,497	2,421,067	102,248
	25-5	61,986,582	-32.6%	25,667,025	5,260,489	3,978,427	1,702,512	2,361,709	1,020,570
	25-6	80,502,043	4.6%	26,642,114	13,188,283	5,695,832	4,165,138	2,424,741	83,017
	25-7	71,105,831	15.4%	25,385,557	7,845,179	4,329,961	3,558,695	3,925,163	1,036,264
	25-8	46,803,737	-7.5%	15,601,436	3,404,109	2,484,223	4,013,681	2,390,077	191,334
	25-9	77,799,348	43.6%	24,248,680	14,082,925	2,346,143	3,812,744	4,043,632	1,111,873
	25-10	56,816,527	-10.1%	17,490,465	6,906,011	2,221,056	3,641,188	3,285,328	968,323
	25-11	63,758,797	-13.7%	20,070,834	7,653,462	2,120,376	3,868,273	3,316,857	693,111
	25-12	104,199,316	23.7%	29,302,926	31,183,683	2,896,664	3,975,998	2,021,548	1,343,528
26-1	47,329,305	-2.3%	14,614,309	7,094,441	2,064,156	3,213,277	3,535,869	214,048	
26-2	49,695,468	-16.6%	11,420,383	8,157,985	1,814,327	2,423,278	3,252,759	889,041	
26-3	76,421,030	20.6%	24,494,140	11,274,189	3,603,932	6,596,695	4,248,125	0	
26-4	65,079,621	8.5%	21,429,379	8,557,918	2,866,543	4,562,098	3,575,339	279,601	

주) HS 코드: 9021.29.0000, '26년 4월은 1~30일 잠정치
자료: 관세청, 키움증권 리서치센터

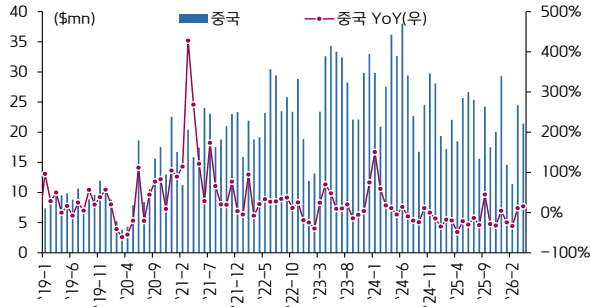
월별 덴탈 임플란트 관세청 수출 데이터 그래프



주) HS 코드: 9021.29.0000, '26년 4월은 1~30일 잠정치
자료: 관세청, 키움증권 리서치센터

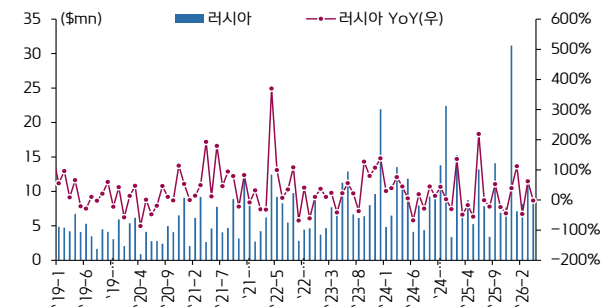
의료기기 관세청 수출 데이터: 덴탈 임플란트(수출 지역별)

중국향 덴탈 임플란트 수출 데이터



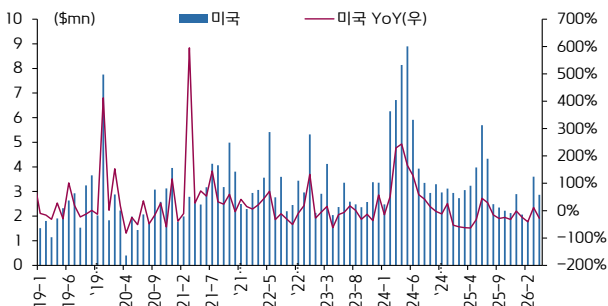
주) HS 코드: 9021.29.0000, '26년 4월은 1~30일 잠정치
자료: 관세청, 키움증권 리서치센터

러시아향 덴탈 임플란트 수출 데이터



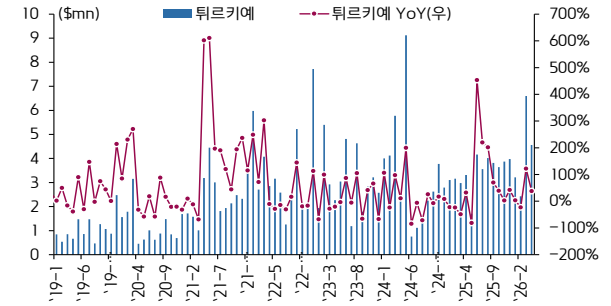
주) HS 코드: 9021.29.0000, '26년 4월은 1~30일 잠정치
자료: 관세청, 키움증권 리서치센터

미국향 덴탈 임플란트 수출 데이터



주) HS 코드: 9021.29.0000, '26년 4월은 1~30일 잠정치
자료: 관세청, 키움증권 리서치센터

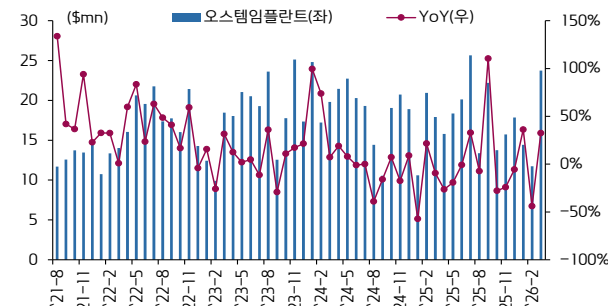
튀르키예향 덴탈 임플란트 수출 데이터



주) HS 코드: 9021.29.0000, '26년 4월은 1~30일 잠정치
자료: 관세청, 키움증권 리서치센터

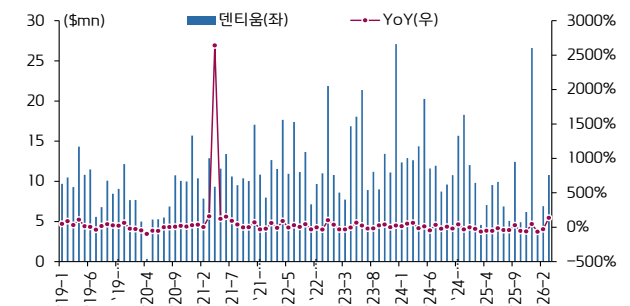
의료기기 관세청 수출 데이터: 덴탈 임플란트(국내 지역별)

서울시 강서구 수출 데이터



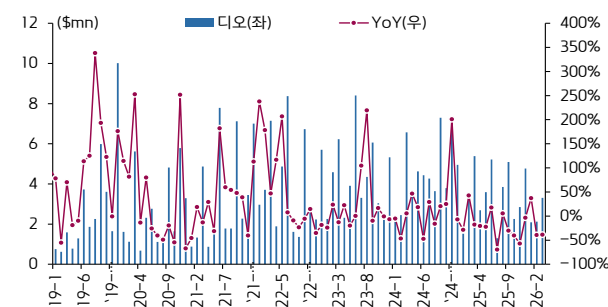
주) 오스템임플란트 추정
주2) HS 코드: 9021.29.0000
자료: 관세청, 키움증권 리서치센터

경기도 수원시 수출 데이터



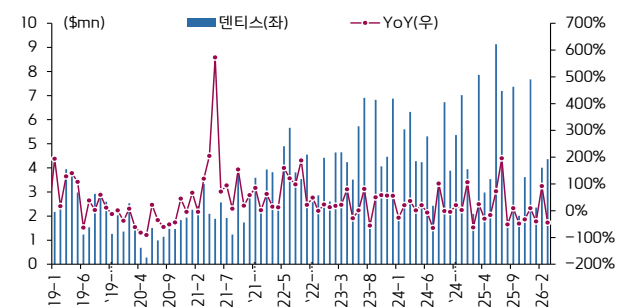
주) 덴티움 추정
주2) HS 코드: 9021.29.0000
자료: 관세청, 키움증권 리서치센터

부산시 해운대구 수출 데이터



주) 디오 추정
주2) HS 코드: 9021.29.0000
자료: 관세청, 키움증권 리서치센터

대구시 달서구 수출 데이터



주) 덴티스 추정
주2) HS 코드: 9021.29.0000
자료: 관세청, 키움증권 리서치센터

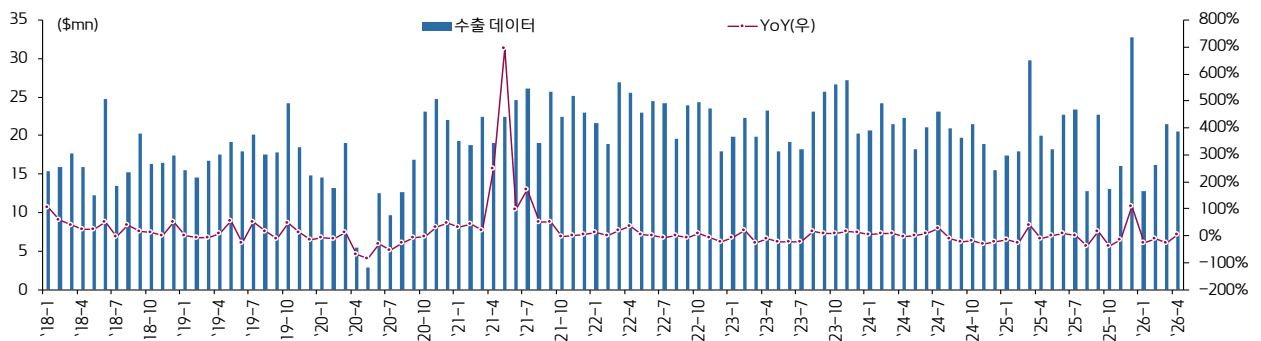
의료기기 관세청 수출 데이터: 치과 영상 장비(전체)

치과 영상 장비 관세청 수출 데이터 표

단위: \$	기간	전체	YoY	중국	미국	프랑스	일본	인도	러시아	베트남	
연도별	2024	247,499,885	-6.2%	4,334,684	69,783,994	31,991,661	12,796,139	7,872,414	18,926,634	13,546,430	
	2025	246,947,300	-0.2%	6,813,252	69,616,784	30,514,010	15,025,281	9,933,622	13,477,921	10,654,332	
	2026	71,169,326	-71.2%	1,911,542	11,969,065	15,349,606	5,463,448	4,274,811	3,860,860	2,753,060	
분기별	1Q24	66,340,868	6.7%	2,038,718	14,996,585	9,054,684	3,735,159	1,820,636	7,001,159	2,598,160	
	2Q24	61,505,072	2.0%	1,770,814	14,897,201	9,993,517	3,383,301	1,770,200	2,807,519	3,965,992	
	3Q24	63,723,728	-5.0%	388,829	18,494,941	4,671,611	3,393,435	2,126,674	7,469,543	4,651,741	
	4Q24	55,930,217	-24.7%	136,323	21,395,267	8,271,849	2,284,244	2,154,904	1,648,413	2,330,537	
	1Q25	65,150,072	-1.8%	2,909,669	21,651,970	8,651,318	3,347,676	1,902,200	5,194,742	2,432,307	
	2Q25	60,988,823	-0.8%	124,713	17,597,017	9,048,832	5,410,000	3,142,540	3,207,247	2,896,871	
	3Q25	58,968,250	-7.5%	2,202,560	13,284,559	8,941,427	3,242,198	1,792,330	2,220,026	2,146,440	
	4Q25	61,840,155	10.6%	1,576,310	17,083,238	3,872,433	3,025,407	3,096,552	2,855,906	3,178,714	
	1Q26	50,576,791	-22.4%	1,217,437	8,493,585	11,099,330	3,894,061	3,076,961	2,346,982	1,777,933	
	2Q26	20,592,535	-66.2%	694,105	3,475,480	4,250,276	1,569,387	1,197,850	1,513,878	975,127	
	3Q26										
	4Q26										
월별	24-1	20,674,007	4.0%	535,131	5,417,316	2,775,674	879,540	774,600	1,518,428	1,656,425	
	24-2	24,181,034	8.1%	348,797	6,338,420	2,879,227	1,642,703	907,036	4,525,431	315,390	
	24-3	21,485,827	7.9%	1,154,790	3,240,849	3,399,783	1,212,916	139,000	957,300	626,345	
	24-4	22,240,560	-4.4%	701,112	6,759,815	5,078,588	765,528	661,700	478,060	1,112,750	
	24-5	18,252,572	1.9%	1,069,702	5,110,160	2,522,587	531,288	238,200	354,602	1,226,492	
	24-6	21,011,940	9.7%	0	3,027,226	2,392,342	2,086,485	870,300	1,974,857	1,626,750	
	24-7	23,086,402	26.5%	135,576	5,619,887	1,520,088	475,418	1,141,220	1,709,836	1,658,181	
	24-8	20,970,479	-9.1%	231,556	4,598,756	1,581,226	871,976	770,200	4,215,423	1,968,190	
	24-9	19,666,847	-23.6%	21,697	8,276,298	1,570,297	2,046,041	215,254	1,544,284	1,025,370	
	24-10	21,532,856	-19.3%	51,779	9,641,497	2,930,767	592,611	548,934	169,025	1,127,790	
	24-11	18,841,820	-30.8%	29,564	6,983,084	3,131,611	233,246	919,470	803,553	402,830	
	24-12	15,555,541	-23.5%	54,980	4,770,686	2,209,471	1,458,387	686,500	675,835	799,917	
	25-1	17,395,720	-15.9%	123,240	5,454,018	3,567,396	387,343	542,900	1,241,123	258,640	
	25-2	18,009,317	-25.5%	1,180,144	4,747,300	1,964,969	447,662	1,001,000	1,134,576	1,189,207	
	25-3	29,745,035	38.4%	1,606,285	11,450,652	3,118,953	2,512,671	358,300	2,819,043	984,460	
	25-4	20,045,381	-9.9%	0	2,627,561	4,816,677	2,074,048	1,342,000	815,711	591,400	
	25-5	18,263,187	0.1%	124,713	5,664,141	3,954,243	1,103,583	776,100	1,687,651	269,432	
	25-6	22,680,255	7.9%	0	9,305,315	277,912	2,232,369	1,024,440	703,885	2,036,039	
	25-7	23,450,314	1.6%	280,501	8,606,758	3,088,258	951,518	263,100	1,119,978	642,920	
	25-8	12,825,946	-38.8%	1,237,292	600,836	2,895,669	385,058	857,350	315,022	529,150	
	25-9	22,691,990	15.4%	684,767	4,076,965	2,957,500	1,905,622	671,880	785,026	974,370	
	25-10	13,022,909	-39.5%	321,924	3,287,456	1,531,886	731,750	303,000	595,396	986,564	
	25-11	15,992,309	-15.1%	1,254,386	3,514,673	450,708	413,286	1,472,180	1,387,296	929,630	
	25-12	32,824,937	111.0%	0	10,281,109	1,889,839	1,880,371	1,321,372	873,214	1,262,520	
26-1	12,846,704	-26.2%	231,996	3,410,476	1,985,650	596,278	934,141	64,000	400,555		
26-2	16,240,603	-9.8%	410,849	1,361,995	4,254,266	1,013,693	1,194,100	1,351,669	570,241		
26-3	21,489,484	-27.8%	574,592	3,721,114	4,859,414	2,284,090	948,720	931,313	807,137		
26-4	20,592,535	2.7%	694,105	3,475,480	4,250,276	1,569,387	1,197,850	1,513,878	975,127		

주) HS 코드: 9022.13.0000, '26년 4월은 1~30일 잠정치
 자료: 관세청, 키움증권 리서치센터

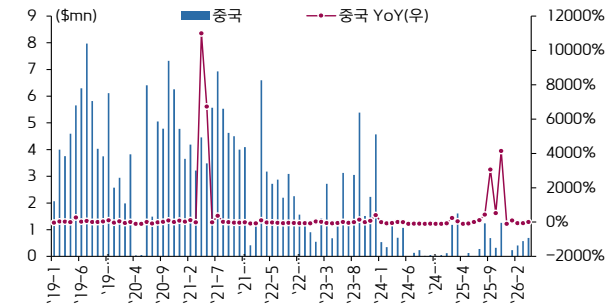
월별 치과 영상 장비 관세청 수출 데이터 그래프



주) HS 코드: 9022.13.0000, '26년 4월은 1~30일 잠정치
 자료: 관세청, 키움증권 리서치센터

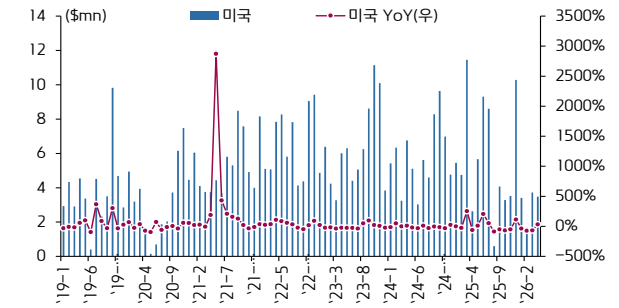
의료기기 관세청 수출 데이터: 치과 영상 장비(수출 지역별)

중국향 수출 데이터



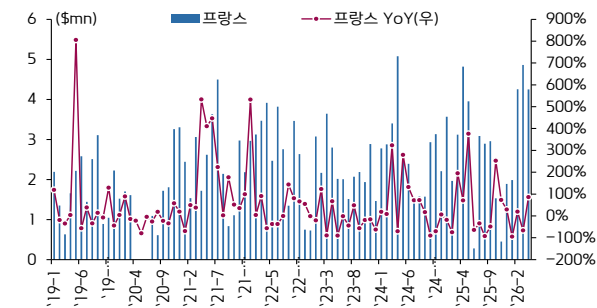
주) HS 코드: 9022.13.0000, '26년 4월은 1~30일 잠정치
 자료: 관세청, 키움증권 리서치센터

미국향 수출 데이터



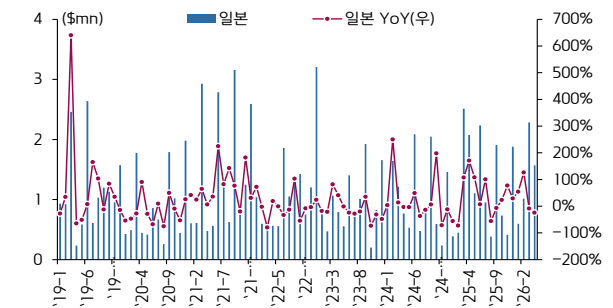
주) HS 코드: 9022.13.0000, '26년 4월은 1~30일 잠정치
 자료: 관세청, 키움증권 리서치센터

프랑스향 수출 데이터



주) HS 코드: 9022.13.0000, '26년 4월은 1~30일 잠정치
 자료: 관세청, 키움증권 리서치센터

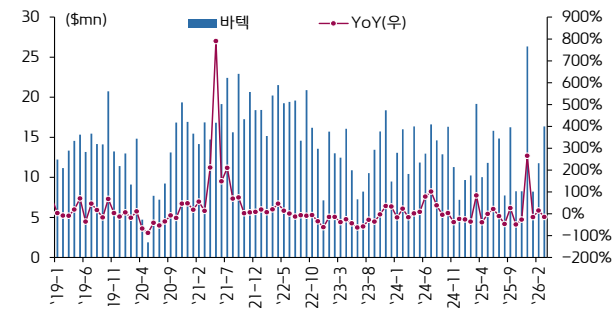
일본향 수출 데이터



주) HS 코드: 9022.13.0000, '26년 4월은 1~30일 잠정치
 자료: 관세청, 키움증권 리서치센터

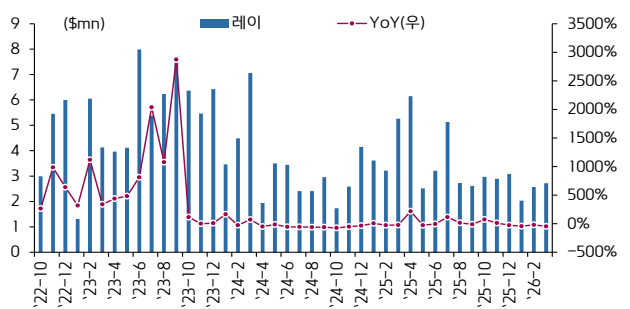
의료기기 관세청 수출 데이터: 치과 영상 장비(국내 지역별)

경기도 화성시 수출 데이터



주) 바텍 추정
 주2) HS 코드: 9022.13.0000
 자료: 관세청, 키움증권 리서치센터

경기도 수원시 수출 데이터



주) 레이 추정
 주2) HS 코드: 9022.13.0000
 자료: 관세청, 키움증권 리서치센터



2026. 5. 11.



Kiwoom Healthcare 종합정리



| 제약/바이오 Analyst 허혜민
 | 의료기기 Analyst 신민수
 | RA 김중현
 | RA 이하곤

세부 업종별 주가 흐름

제약/바이오 분류

대분류	소분류	기업명	시가총액 (억원)	P/E (Fwd.12M)	수익률						
					1W	1M	3M	6M	1Y		
CMO	항제	삼성바이오로직스	681,403	32.7	0.14	-7.9	-11.8	-18.1	-3.5		
		셀트리온	440,326	28.4	-1.05	-1.8	-9.8	14.8	29.2		
		바이넥스	3,451	40.6	-4.17	-6.1	-26.1	-27.9	-31.0		
		프레스티지바이오로직스	1,672		-9.7	-6.7	-25.4	-28.2	-46.8		
		에스티팜	32,523	41.7	2.3	11.4	6.3	62.8	106.6		
	RNA 원료	파미셀	11,595	17.8	6.7	18.2	44.3	11.7	82.1		
		기타	SK바이오사이언스	33,187		-1.74	1.3	-13.5	-21.5	5.2	
	이엔셀		1,544		-10.0	-4.7	-15.4	14.1	-0.4		
	에이프론헬바이오로직스		460		-13.0	-7.5	-54.0	-61.0	-68.2		
		진원생명과학	1,026		30.5	38.4	-43.5	-45.1	-46.8		
시밀러	시밀러	셀트리온	440,326	28.4	-1.05	-1.8	-9.8	14.8	29.2		
		삼성에피스홀딩스	131,880	28.9	-2.39	0.6	-5.0				
		종근당	11,429	14.4	-3.38	-6.0	-4.8	0.5	4.4		
		프레스티지바이오파마	4,808		-10.2	-14.2	-31.3	-32.9	-42.2		
		동아에스티	4,207	17.8	-2.37	-2.0	-18.9	-11.1	-3.8		
		에이프론헬	995		-10.7	-9.4	-57.3	-57.8	-62.6		
제약사	대형제약사	SK바이오팜	77,843	23.7	-0.5	0.2	-8.4	-14.3	1.5		
		유한양행	68,975	37.4	-5.46	-8.1	-17.4	-24.9	-21.1		
		한미약품	55,856	28.3	-5.22	-11.65	-21.0	-0.7	67.7		
		대웅제약	16,824	9.7	-2.09	-3.1	-11.1	3.9	1.8		
		녹십자	16,139	42.0	0.7	-3.16	-16.0	7.6	16.0		
		HK이노엔	14,222	14.3	-4.2	2.6	-5.1	1.5	21.3		
		일동제약	7,308		-12.8	-15.7	-35.5	-17.8	98.8		
		종근당	11,429	14.4	-3.38	-6.0	-4.8	0.5	4.4		
		명인제약	7,855		-3.58	-5.5	-13.1	-25.2			
		등국제약	10,448	12.2	-3.4	-16.76	32.38	32.7	48.8		
		보령	8,253		-3.22	-1.1	3.44	11.7	13.0		
		JW중외제약	7,295		-2.4	4.3	-8.97	25.3	38.1		
		동아에스티	4,207	17.8	-2.4	-2.0	-18.9	-11.1	-3.8		
		휴온스	3,624		14.6	19.8	11.6	5.0	13.1		
		광동제약	3,999		-2.9	-5.0	30.8	42.38	45.5		
		대일제약	2,283	11.6	-5.0	-0.9	-10.62	-21.4	-26.3		
		제일약품	2,018		-2.0	4.3	-5.4	1.3	12.6		
		한독	1,369		-3.5	-4.1	-10.0	-12.9	-17.4		
		일반제약사	일반제약사	셀트리온제약	23,844		-4.28	-5.12	-21.2	-11.8	14.3
				한올바이오파마	23,012	254.6	-7.1	-5.9	-9.7	-4.9	62.0
	신풍제약			6,428		-1.5	9.9	-8.8	-17.4	53.3	
	코오롱생명과학			8,352		8.9	12.72	-0.3	98.1	146.3	
	영진약품			3,038		-6.16	-4.7	-10.46	-14.4	-17.6	
	부광약품			5,900		-5.4	-17.9	48.8	61.0	65.4	
	유나이티드제약			3,169	7.0	-1.4	0.2	5.01	5.2	3.0	
	삼일제약			1,935		0.3	-7.1	-17.5	-15.1	-29.4	
	삼진제약			2,423		-2.8	0.4	-5.3	-8.1	2.5	
	이연제약			2,076		3.5	12.3	-3.6	4.7	2.1	
	환인제약	2,098	9.6	-4.9	8.8	9.41	-2.3	-3.4			
	하나제약	1,712	7.6	-1.83	3.9	-6.7	-14.6	-16.6			
경동제약	1,705		-1.77	3.36	-0.4	-3.2	-5.0				
동화약품	1,640		-3.1	0.9	-3.8	-3.9	-6.8				
지주사	제약 지주사	삼성에피스홀딩스	131,880	28.9	-2.4	0.6	-5.0				
		한미사이언스	25,373		-1.59	-3.8	-20.1	-4.9	30.2		
		대웅	12,908		-1.6	-2.0	-6.3	2.1	13.9		
		녹십자홀딩스	6,541		-3.3	-1.1	-9.5	-14.8	-1.8		
		동아쏘시오홀딩스	6,456	7.8	-2.0	0.84	-7.3	-6.6	-1.6		
		휴온스글로벌	8,204		2.7	24.62	27.1	12.5	26.8		
		JW홀딩스	3,049		-3.6	4.7	1.1	21.2	34.8		
		종근당홀딩스	2,420		-2.0	1.6	-2.4	7.2	3.8		
		일동홀딩스	1,040		-9.5	-9.0	-20.4	-32.9	47.0		

주: 대형제약사는 '23년 매출액이 5,000억원 이상인 기업들로 분류

자료: FnGuide(26.5.8. 기준), 키움증권 리서치센터, (1W=1주전대비수익률)

세부 업종별 주가 흐름

제약/바이오 분류

대분류	중분류	기업명	시가총액 (억원)	수익률				
				1W	1M	3M	6M	1Y
플랫폼	SC제형	알테오젠	182,283	-7.6	-9.1	-5.7	-35.51	-3.4
		BBB투과	72,840	-3.5	-17.9	-26.8	28.43	108.8
		ADC	440,326	-1.1	-1.8	-9.8	14.8	29.2
		리가켄바이오	69,263	2.0	6.5	10.2	25.7	86.2
		에임드바이오	28,520	-5.9	-8.2	-15.2		
		인투셀	5,168	-7.4	-12.9	-24.0	-37.5	
	DAC	오를테라퓨틱	17,748	-6.5	4.8	-24.3	61.1	374.1
	이중/다중항체	에이비엘바이오	72,840	-3.5	-17.9	-26.8	28.4	108.8
		한미약품	55,856	-5.2	-11.7	-21.0	-0.7	67.7
		엡클론	8,907	-9.1	-16.5	-24.8	106.0	331.1
	약물반감기	와이바이오로직스	3,258	-3.6	-14.0	-7.0	2.9	185.0
		한미약품	55,856	-5.2	-11.7	-21.0	-0.7	67.7
		팍트론	59,926	-1.3	-9.51	3.8	-10.1	48.6
		에이프릴바이오	15,500	11.6	27.1	12.0	99.7	308.9
		지투지바이오	12,806	-9.6	13.8	-2.9	18.9	
		인벤티지랩	7,170	-12.2	-15.9	-20.9	-1.6	2.1
	경구제형	제넥신	2,414	-2.39	14.8	19.9	9.1	16.0
		삼천당제약	94,768	-2.77	-16.7	-19.2	83.2	186.7
		디앤디파마텍	31,013	-4.6	1.4	-8.7	-3.1	275.72
	RNA	나이백	2,723	-7.5	-8.2	-22.4	-38.4	23.2
		올릭스	34,105	-2.6	2.4	37.3	38.8	254.1
		알지노믹스	23,827	-2.8	-8.5	33.1		
	표적치료제	바이오니아	2,566	-5.7	-3.2	-21.3	-28.6	-37.7
EGFR		유한양행	69,837	-5.5	-8.1	-17.4	-24.9	-21.1
VEGFR-2		HLB	77,500	-4.3	6.0	14.8	22.3	2.1
EGFR		보로노이	52,354	0.2	1.6	39.1	39.8	199.5
EGFR		오스코텍	19,512	-1.9	4.7	-2.5	9.4	89.6
CDK7저해제		큐리언트	11,938	-14.2	-7.1	-1.5	50.6	215.3
HER2		엡클론	8,907	-9.1	-16.5	-24.8	106.0	331.1
PARP저해제		온코넵테라퓨틱스	9,263	-4	-2.4	23.2	48.0	267.6
TGF-β		메드팩트	1,676	-4.49	-6.5	-13.5	4.0	51.9
C-MET		에이비온	2,113	-14.4	1.3	-31.1	5.0	-17.8
면역항암제	CD80 x IL2	지아이이노베이션	9,379	-10.2	9.9	11.0	-4.6	2.0
	PD-L1	이문온시아	4,819	-7.3	-11.7	-30.6	20.9	
	BTN1A1	에스티큐브	12,964	-9.6	22.6	138.1	113.3	222.7
	TGF-β x VEGF	티움바이오	3,126	-20.7	0.2	87.1	25.1	92.3
	IL-7	네오이문텍	676	-13.9	-15.0	-38.0	-27.5	-54.4
비만/대사질환	치료제	유한양행	69,837	-5.5	-8.1	-17.4	-24.9	-21.1
		한미약품	55,856	-5.2	-11.7	-21.0	-0.7	67.7
		디앤디파마텍	31,013	-4.6	1.4	-8.7	-3.1	275.7
		HK이노엔	14,222	-4.2	2.6	-5.1	1.5	21.3
		일동제약	7,308	-12.8	-15.7	-35.5	-17.8	98.8
	플랫폼	팍트론	59,926	-1.3	-9.5	3.8	-10.1	48.6
		삼천당제약	94,768	-2.8	-16.7	-19.2	83.2	186.7
		디앤디파마텍	31,013	-4.6	1.4	-8.7	-3.1	275.7
		지투지바이오	12,806	-9.6	13.8	-2.9	18.9	
		인벤티지랩	7,170	-12.2	-15.9	-20.9	-1.6	2.1
뇌질환	알츠하이머	오스코텍	19,512	-1.9	4.7	-2.5	9.4	89.6
		젠백스	9,474	-10.1	-28.8	-47.7	-60.7	-40.8
	파킨슨	에이비엘바이오	72,840	-3.5	-17.9	-26.8	28.4	108.8
		한울바이오파마	23,012	-7.1	-5.9	-9.7	-4.9	62.0
		에스바이오메딕스	4,155	-7.1	26.1	9.5	51.1	57.9
세포/유전자	NK Cell	지씨셀	3,531	-5.89	-3.3	-8.21	-4.7	11.5
		박셀바이오	1,607	-7.6	-11.8	-27.2	-28.5	-25.9
	CAR-T	큐로셀	6,934	-21.43	-15.6	-3.89	14.1	72.9
		엡클론	8,907	-9.1	-16.5	-24.8	106.0	331.1
	유전자	코오롱티슈진	108,293	25.29	25.9	35.5	188.8	241.3
	줄기세포	네이처셀	12,288	-0.4	4.8	-16.4	-23.1	-26.8
		차바이오텍	14,633	-7.9	-13.04	-24.1	28.9	51.1
		메디포스트	10,507	-3.9	30.4	9.4	64.9	212.7
		에스바이오메딕스	4,155	-7.06	26.1	9.5	51.1	57.9
		안트로젠	3,277	-9.0	-18.3	-16.2	56.3	38.5
		강스템바이오텍	3,471	-7.63	14.2	81.77	153.8	93.0
	유전자편집/DNA/RNA	알지노믹스	23,827	-2.79	-8.5	33.07		
		틀젠	11,044	47.1	121.3	125.7	84.4	237.4
헬릭스미스		3,651	-8.1	-15.9	30.7	62.3	193.3	
백신	항암백신	유바이오로직스	4,506	-4.14	-8.0	-6.3	1.2	-8.8
		코미팜	6,908	-3.8	19.0	24.7	58.7	48.4
		셀리드	1,018	8.49	45.9	4.7	4.6	-6.5
기타	방사성의약품	SK바이오팜	77,843	-0.5	0.2	-8.4	-14.3	1.5
		퓨처켄	4,140	0.7	-3.5	-17.8	-9.3	2.7
		듀켄바이오	2,672	3.9	4.3	-5.6	2.1	-9.6
	기타	셀비온	3,811	-18.1	-6.0	17.6	79.4	102.5
		메지온	25,074	-5.9	-6.1	-40.7	15.2	117.1
		압타바이오	2,247	-5.6	17.7	3.9	14.6	14.0
		씨티씨바이오	886	-6.4	-1.2	-10.7	-27.3	-47.0

자료: FnGuide(26.5.8. 기준), 키움증권 리서치센터. (1W=1주전대비수익률)

세부 업종별 주가 흐름

미용/의료기기 분류

대분류	소분류	기업명	시가총액 (억원)	P/E (Fwd.12M)	수익률					
					1W	1M	3M	6M	1Y	
피부 / 미용	독신/필러/스킨 부스터	케어젠	52,211		-7.9	12.2	-15.6	50.0	315.4	
		파마리서치	35,429	16.8	8.8	15.8	0.3	-30.2	-13.3	
		휴젤	35,866	19.3	15.5	17.3	19.7	36.2	-20.7	
		엘앤씨바이오	15,331	58.2	-2.4	-6.0	-27.7	21.5	164.8	
		메디톡스	7,554	27.0	-1.9	1.8	-18.12	-11.2	-43.0	
		한스바이오메드	3,594	19.0	-14.3	-21.3	-37.0	-13.1	253.4	
		휴메딕스	3,874	9.2	-2.4	4.9	-11.3	-28.7	-19.8	
		바이오플러스	3,514		-1.4	8.6	11.3	-4.4	-30.6	
		제테마	2,407		-8.0	-15.4	-33.2	19.8	-15.8	
		한국비엔씨	2,575		-5.4	-0.9	-18.7	-25.6	-13.3	
		시지메드텍	1,808	18.5	-8.04	-20.8	-4.6	84.5	80.1	
		피부미용 장비	클래시스	36,271	17.5		5.3	-16.5	19.2	-21.4
			원텍	7,498	14.6	14.34	17.56	3.72	3.3	-6.3
	아스테라시스		4,177	22.0	-2.37	7.25	-16.85	-28.2	13.3	
	리센스메디컬		3,597	598.2	3.59	36.98				
	피부/치료	하이로닉	1,259		-31.57	-31.57	-31.57	-31.6	-31.6	
		티앤알바이오랩	1,289		-8.61	-9.4	-13.4	126.6	-17.1	
		레이저옵텍	597		-10.31	-3.8	-22.8	-11.9	-48.6	
	마이크로니들	라메디텍	418		-3.6	-1.0	-11.8	-28.9	-45.1	
		티앤엘	4,747	8.9	-4.6	15.6	12.7	32.1	-20.8	
	디지털 헬스케어	AI 헬스케어	라파스	836		-1.4	-4.3	-16.8	-29.3	-52.4
			보로노이	52,354		0.18	1.6	39.1	39.8	199.5
			루닛	5,790		-4.7	16.5	4.8	-4.4	-18.1
프로티나			5,656		-8.33	-10.6	-28.5	-21.0		
씨어스			15,681	30.5	-13.54	-7.2	-19.3	36.7	802.4	
매주			3,177		-24.6	5.9				
프로티나			5,656		-8.3	-10.6	-28.5	-21.0		
매주			3,177		-24.6	5.9				
유노			1,782		-32.9	-19.1	-33.6	-47.7	-31.9	
제이엘케이			1,649		-10.7	-9.0	-12.8	27.4	-12.8	
IT 헬스케어		GC메디아이	2,049		-3.3	-0.1	-4.0	10.1	3.4	
		인피니트헬스케어	1,813		0.95	18.5	11.2	24.9	18.2	
		이지케어텍	1,112		-6.3	-6.9	-9.0	4.3	-10.1	
의료기기		X-Ray / 진단장비	아이쓰리시스템	6,832		-10.1	-5.08	-14.8	31.0	46.6
			인바디	5,190	12.4	30.5	36.0	14.9	41.0	64.2
			뷰웬스	2,848	8.6	16.94	17.16	26.0	75.7	28.0
			디알텍	1,479		-6.7	10.1	-3.3	-8.4	-8.0
			셀바스헬스케어	1,063		-4.8	-5.5	-18.2	3.8	-16.8
		정형외과	레이언스	1,009	9.5	-1.78		19.5	14.1	-10.1
			엘엔케이바이오	1,460		-10.7	-13.6	-52.4	-26.6	-2.7
		당뇨	오스테오닉	1,295		-5.4	-5.7	4.5	-7.8	-10.6
			아이센스	5,884	104.9	-3.3	6.8	11.3	26.6	21.3
		의료 로봇	큐렉소	6,523		-4.1	2.1	-13.6	40.3	67.8
엔젤로보틱스	4,422			-4.5	6.4	-12.9	4.5	21.3		
티로보틱스	4,805			-6.17	15.3	-6.6	13.7	77.7		
미래컴퍼니	1,446			1.23	17.6	-2.61	-2.2	-12.7		
피앤에스로보틱스	1,140		43.5	3.6	7.6	-18.6	-11.3	21.7		
기타	세우메디칼	1,172		-5.81	-3.6	3.9	15.3	9.2		
	건강기능식품	3,368		-1.0	2.2	-17.2	-12.9	-17.9		
진단	호흡기/COVID	씨젠	12,743	18.4	-0.6	7.0	-5.6	-4.1	-7.9	
		에스디바이오센서	9,600		-5.6	3.4	-8.5	-16.3	-15.5	
		바디텍메드	2,533		-1.11	4.5	-8.6	-12.4	-30.1	
		엑세스바이오	1,211		-6.0	11.5	-11.2	-13.8	-22.2	
		휴마시스	1,036		0	-2.55	-18.8	-34.0	-40.2	
	NGS/액체생검 등	바이오다인	3,417	52.3	-1.5	-4.4	-20.0	-11.8	-23.5	
		바이오니아	2,566		-5.69	-3.2	-21.3	-28.6	-37.7	
		HLB파나진	896		-7.34	-17.8	19.9	18.4	-1.5	
	동물용	랩지노믹스	996		1.0	8.1	-22.93	-39.6	-37.8	
		노을	626		-21.12	-22.9	-29.8	-44.5	-41.1	
	대장암	바이오노트	5,079		-2.45	1.3	-10.0	-10.8	9.7	
		지노믹트리	3,893		-8.7	-9.0	-30.3	-33.2	5.1	
	분자진단	퀀타메트릭스	789		0.3	4.8	-3.3	-5.0	8.9	
덴티움		4,407	6.8	-4.13	2.5	6.2	-12.4	-33.7		
치아	디오	2,238	9.4	-3.4	1.3	-7.9	2.3	-19.2		
	덴티스	579		-7.81	-4.4	-11.6	-20.0	-47.8		
덴탈 이미징/진단	바텍	3,424	6.0	0.22	3.83	14.39	8.0	13.8		
	레이	1,134		-17.7	45.2	31.6	50.4	-21.5		
	휴비스	865		-4.32	-2.8	-12.0	-5.6	0.4		
기타	골이식재	나이벤	2,723		-7.5	-8.2	-22.4	-38.4	23.2	
		실형실 자동화	15,586		-11.3	7.09	-20.7	21.3	263.1	
		큐리옥스바이오시스템즈	4,060		2.5	-3.09	-2.4			
		투모큐브	7,214	100.8	-3.4	2.86	-2.4	40.6	161.0	

자료: FnGuide(26.5.8. 기준), 키움증권 리서치센터, (1W=1주전대비수익률)

2026. 5. 11.

Kiwoom Healthcare 종합정리

| 제약/바이오 Analyst 허혜민
| 의료기기 Analyst 신민수
| RA 김중현
| RA 이하곤

<Compliance Note>

- ▶ 당사는 5월 8일 현재 보고서의 언급된 종목들 중 '리센스메디칼'의 발행주식을 1% 이상 보유하고 있으며, 그 밖에 언급된 종목들의 발행주식은 1% 이상 보유하고 있지 않습니다.
- ▶ '큐리옥스바이오시스템즈'는 2023년 8월 10일 당사가 주관회사로 코스닥에 상장시킨 법인입니다.
- ▶ '큐리옥시스'는 2025년 11월 13일 당사가 주관회사로 코스닥에 상장시킨 법인입니다.
- ▶ '피앤에스로보틱스'는 2024년 7월 31일 당사가 주관회사로 코스닥에 상장시킨 법인입니다.
- ▶ '블루엠텍'은 2023년 12월 13일 당사가 공동주관회사로 코스닥에 상장시킨 법인입니다.
- ▶ 당사는 동 자료를 기관 투자자 또는 제3자에게 사전 제공한 사실이 없습니다.
- ▶ 동 자료의 금융투자분석사는 자료작성일 현재 동 자료상에 언급된 기업들의 금융투자상품 및 권리를 보유하고 있지 않습니다.
- ▶ 동 자료에 게시된 내용들은 본인의 의견을 정확하게 반영하고 있으며, 외부의 부당한 압력이나 간섭없이 작성되었음을 확인합니다.

<고지사항>

- ▶ 본 조사분석자료는 당사의 리서치센터가 신뢰할 수 있는 자료 및 정보로부터 얻은 것이나, 당사가 그 정확성이나 완전성을 보장할 수 없고, 동지 없이 의견이 변경될 수 있습니다.
- ▶ 본 조사분석자료는 유가증권 투자를 위한 정보제공을 목적으로 당사 고객에게 배포되는 참고자료로서, 유가증권의 종류, 종목, 매매의 구분과 방법 등에 관한 의사결정은 전적으로 투자자 자신의 판단과 책임하에 이루어져야 하며, 당사는 본 자료의 내용에 의거하여 행해진 일체의 투자행위 결과에 대하여 어떠한 책임도 지지 않으며 법적 분쟁에서 증거로 사용 될 수 없습니다.
- ▶ 본 조사분석자료를 무단으로 인용, 복제, 전시, 배포, 전송, 편집, 번역, 출판하는 등의 방법으로 저작권을 침해하는 경우에는 관련법에 의하여 의하여 민·형사상 책임을 지게 됩니다.

투자의견 및 적용기준

기업	적용기준(6개월)	업종	적용기준(6개월)
Buy(매수)	시장대비 +20% 이상 추가 상승 예상	Overweight(비중확대)	시장대비 +10% 이상 초과수익 예상
Outperform(시장수익률 상회)	시장대비 +10~+20% 이상 추가 상승 예상	Neutral(중립)	시장대비 +10~10% 변동 예상
Marketperform(시장수익률)	시장대비 +10~10% 이상 추가 변동 예상	Underweight(비중축소)	시장대비 -10% 이상 초과하락 예상
Underperform(시장수익률 하회)	시장대비 -10~20% 이상 추가 하락 예상		
Sell(매도)	시장대비 -20% 이상 추가 하락 예상		

투자등급 비율 통계 (2025/4/1~2026/3/31)

매수	96.04%
중립	3.96%
매도	0.00%