

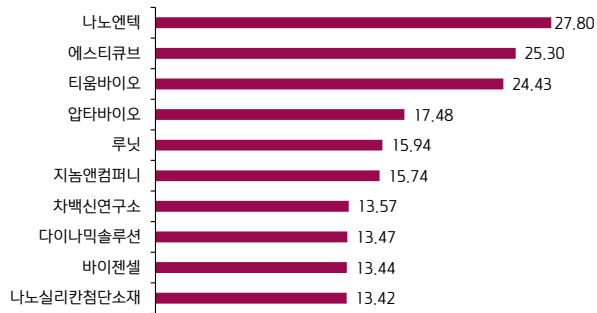
주요 이벤트

제약/바이오/의료기기 향후 한달간 주요 예상 이벤트 달력

일	월	화	수	목	금	토
3	4	5	6	7	8	9
	삼성바이오 노사 재협상일	Pfizer 실적 어린이날	올릭스 ARVO 발표 SK바이오사이언스 실적 셀트리온, Novo 실적	HLB이노베이션 거래 재개	녹십자 실적 파마리서치 실적	
10	11	12	13	14	15	16
			메디포스트 카티스텀 일본 3상 결과 발표			
17	18	19	20	21	22	23
24	25	26	27	28	29	30
	부처님오신날 대체공휴일		유럽간학회 (EASL) 키움 코스닥 키우고 콤데이(27~28일)		ASCO 학회 개최 (5/29~6/2) 에스바이오메딕스 TED-A9 1/2a상 탑라인(5월말~6월 중순 사이)	
31	1	2	3	4	5	6
			지방선거일			현충일

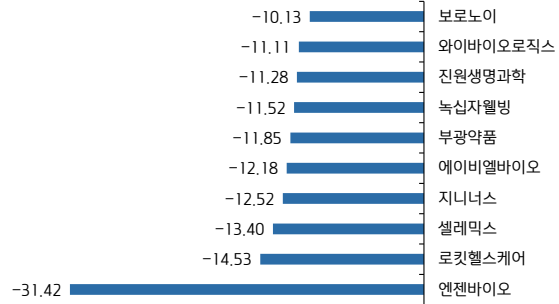
주: 해외 일정은 현지 시각 기준, 실적 발표일과 E(Estimated)은 당사 추정으로 변동될 수 있음
자료: 언론보도, 키움증권 리서치센터

지난 한 주간 헬스케어 수익률 상위 10



주: 코스피200헬스케어와 코스닥 150 헬스케어, 기술성장 및 일반서비스 기준
자료: QuantiWise, 키움증권 리서치센터

지난 한 주간 헬스케어 수익률 하위 10



주: 코스피200헬스케어와 코스닥 150 헬스케어, 기술성장 및 일반서비스 기준
자료: QuantiWise, 키움증권 리서치센터

지난 한 주간 52주 신고가/신저가 종목

종목명	신고가		신저가	
	증가(원)	시가총액(억 원)	증가(원)	시가총액(억 원)
에스티팜	152,500	31,787	프레스티지바이오파마	8,910 / 5,355
에스티큐브	21,100	14,344	박셀바이오	7,480 / 1,740
메디포스트	27,900	10,938		
파미셀	18,110	10,869		
큐로셀	58,100	8,825		
티움바이오	13,140	3,942		
삼성제약	2,030	1,911		

주: 지난 주에 신고가와 신저가 기록한 종목이며, 증가와 시가총액은 금요일 기준
출처: QuantiWise, 키움증권 리서치센터



2026. 5. 4.



| 제약/바이오 Analyst 허혜민
| 의료기기 Analyst 신민수
| RA 김중현
| RA 이하곤

지난 한 주간 주요 소식 & 키움 보고서

지난주 주요 뉴스 및 특이사항 코멘트

◆ 제약/바이오

- **유한양행, 1분기 별도 매출 5096억원...전년비 8.6% 증가(4/30)**
영업이익 88억원, 전년 대비 2.1% 늘어
'렉라자(성분 레이저터닙)'의 유럽 마일스톤(단계별 기술료)은 2분기 유입될 전망
- **큐로셀 '림카토', 국산 1호 CAR-T 치료제 식약처 허가(4/29)**
림카토 '허가-급여평가-약가협상' 시범사업 대상약제
큐로셀, '처방→투약 전과정 모니터링' 플랫폼 '큐로링크' 활용 상업화 준비
- **Lilly, Profluent와 최대 \$2.25B AI 유전자편집 거래 체결(4/28)**
Profluent의 AI 모델로 site-specific recombinase를 설계
기존 유전자편집으로는 어려운 긴 DNA 구간 삽입·교체를 가능하게 하겠다는 전략
- **이상훈 에이비엘 대표 "해석 복잡하지만 PFS 이점 명확...가속승인 기대"(4/28)**
"교차 투여로 OS 해석 복잡해졌으나 약효는 방증...FDA와 논의"
담도암 2차 치료제 전례 없는 '질병 진행 위험 56% 감소'...글로벌 상업화 가속
- **Lilly, Ajax Therapeutics 최대 \$2.3B에 인수(4/27)**
리드 자산 AJ1-11095는 JAK2 저해제로, 이전 치료 경험이 있는 골수섬유증 환자 대상 초기 임상 중
관련 적응증으로 진성적혈구증가증도 개발 중
- **Intellia, HAE(유전성 혈관부종) 적응증 대상 in vivo CRISPR 3상 성공(4/27)**
lonvoguran ziclumeran(lonvo-z), HAELO 3상에서 1차 및 주요 2차 평가변수를 모두 충족
단회 lonvo-z는 위약 대비 HAE attack 87% 감소, 월간 평균 attack rate는 lonvo-z 0.26건 vs placebo 2.10건, p<0.0001
- **Lilly Foundayo, 출시 2주차 처방 3,707건 기록(4/27)**
미국 출시 2주차에 3,707건 처방을 기록했다는 IQVIA 데이터 기반 보도
경구 Wegovy가 2주차에 18,410건, 출시 첫 4일에 3,071건을 기록했던 것과 비교하면 상대적으로 느린 랩업

◆ 미용/의료기기

- **큐렉소, 이탈리아 임플란트 기업 퍼메디카와 파트너십 체결...의료로봇 유럽 공급 (4/30)**
큐렉소, 이탈리아 임플란트 기업 퍼메디카와 전략적 파트너십으로 이탈리아 및 모로코 지역 의료 로봇 공급 및 판매 대리점 계약
미국 FDA 승인 및 유럽 CE MDR 인증을 획득한 이후 유럽 지역에서 빠르게 계약 진행 중
- **블루엔텍, 바이오플러스와 필러·스킨부스터 유통계약 체결 (4/29)**
블루엔텍, 바이오플러스와 HA 필러 브랜드 '하이알듀', 스킨부스터 '키아라'에 대한 국내 병원 유통 우선 판매권 유통 계약 체결
국내 최대 병원 전문 이커머스 플랫폼 '블루팜코리아' 운영 노하우 바탕으로 마케팅 전개할 예정
- **Johnson & Johnson, Atraverse Medical 인수 (4/27)**
J&J, 심방세동(AFib) 치료용 고주파(RF) 가이드와이어 업체 Atraverse Medical 인수 합의.
26년 2분기 인수 작업 마무리 예정이며 거래 금액은 미공개
- **HK이노엔-아토매틱스, '非인크레틴' 비만신약 "공동연구" (4/27)**
HK이노엔, 아토매틱스와 차세대 비만 치료제 개발 위한 공동 연구 개발 계약 체결
AI 시뮬레이션 기반 신약 설계 플랫폼 활용해 인크레틴 계열 비만 치료제의 한계 보완할 새로운 기전 후보물질 발굴 목표

◆ 지난주 키움 보고서

- **HK이노엔(195940): 신호등 바뀌었어 Green Green (4/29)**
바로가기 링크 <https://bbn.kiwoom.com/rfCR12041>
- **에이비엘바이오 (298380) : 이제 공은 규제당국의 손에 (4/29)**
바로가기 링크 <https://bbn.kiwoom.com/rfCR12045>



2026. 5. 4.



Kiwoom Healthcare 종합정리



제약/바이오 Analyst 허혜민
 의료기기 Analyst 신민수
 RA 김중현
 RA 이하곤

국내 관련 주요 해외 업체 주간 동향

미국 제약/바이오 지수 추이

미국 지수	주가(1W)	비고
S&P500 헬스케어 (S5HLTH)	0.7%	S&P500 +0.9%와 동조화
S&P Biotech ETF (XBI)	-2.1%	
나스닥 바이오텍 (NBI)	-1.7%	나스닥지수 +1.1% 대비 하회
iShares Biotech (IBB)	-1.5%	

국내 관련 해외 기업 한 주간 주가 동향 추이

국내 기업	주가(1W)	해외 기업	주가(1W)	관련 내용	비고
삼성바이오로직스	-2.9%	Lonza	-0.1%	CDMO 경쟁사	
		Wuxi	-1.4%	CDMO 경쟁사	
셀트리온	-2.7%	Sandoz	-1.2%	바이오시밀러 경쟁사	
알테오젠	3.1%	Merck	0.2%	키트루다SC 파트너사	
		Halozyme	-2.1%	SC제형 플랫폼 경쟁사	
유한양행	-3.3%	J&J	-0.1%	라클루제 파트너사	TrumpRx에 4개 처방약 공급...직판·약가정책 확대/ CAPLYTA sNDA 승인
		AZ	-2.6%	신약(타그리소) 경쟁사	SAPHNELO 자가투여 오토인젝터 FDA 승인 / 2026년 가이던스와 2030년 매출 800억달러 목표 유지
SK바이오팜	-3.0%	Axsome	11.1%	수노시 파트너사	
		Xenon	1.6%	엑스코프리 경쟁사	
녹십자	-3.6%	ADMA	-6.6%	면역글로불린 경쟁사	
한울바이오	-6.0%	Immunovant	-5.1%	FcRn항체 파트너사	
		Argenx	0.4%	FcRn항체(비브가르트) 경쟁사	
에이비엘바이오	-12.2%	Compass	-61.0%	ABL001 파트너사	tovecimig 2/3상에서 PFS 유의성 입증, OS 유의성 입 증 실패
보로노이	-10.1%	ORIC	-4.6%	ORIC-114 파트너사	
종근당	-2.5%	Novartis	1.9%	CKD-510 파트너사	Rhapsido 유럽 승인... CSU 첫 경구 표적치료제 / SMA 유전자치료제 Itvisma EU CHMP 승인 권고
디앤디파마텍	-6.9%	Pfizer	-2.5%	경구 비만 파트너사	ELREXFIO 2L+ 다발성 골수종 3상 PFS 개선 확인 / Vyndamax 제네릭 소송 합의
동아에스티	-2.2%	MetaVia	-7.7%	자회사	
에이프릴바이오	1.2%	Lundbeck	-4.3%	APB-A1 파트너사	
		Evommune	-3.5%	EV-301 파트너사	
지씨셀	-3.7%	Artiva	4.7%	관계사	

주요 테마별 해외 기업 한 주간 주가 동향 추이

테마별	해외 기업	주가(1W)	비고
비만	Lilly	9.0%	Profluent와 최대 \$2.25B AI 유전자편집 거래 체결 / Ajax Therapeutics 최대 \$2.3B에 인수 / Foundayo, 출시 2주차 처방 3,707건 기록
	Novo	6.6%	캐나다, 첫 Ozempic 제네릭 승인
	Pfizer	-2.5%	ELREXFIO 2L+ 다발성 골수종 3상 PFS 개선 확인 / Vyndamax 제네릭 소송 합의
	Amgen	-4.3%	FDA, Tavneos 승인 철회 절차 제안
	Roche	2.3%	petrelintide 비만 3상 진입 결정
	Viking	-8.4%	
	Wave	1.9%	
항암제 PD-1, PD(L)1 x VEGF	Merck	0.2%	-
	BioNTech	-7.5%	
	Summit	-27.0%	PD-1xVEGF 편평상피세포암 대상 PFS 통계적 유의성 확보 실패

출처: QuantWise, Bloomberg

해외 주요 의료기기 업체 지표 및 뉴스 / 의료기기 관세청 데이터 주요 지표

국내 주요 의료기기 업체 지표

번호	종목명	티커	4/30 증가(원)	4/30 시총(백만 원)	1주 수익률(%)	1개월 수익률(%)	YTD 수익률(%)	26E PER
1	토모큐브	A475960	55,800	746,787	3.3	2.0	9.4	56.4
2	온코닉테라퓨틱스	A476060	21,250	953,867	-1.9	-7.2	8.7	0.0
3	프로티나	A468530	56,400	616,987	-9.8	-20.8	-49.0	0.0
4	클래시스	A214150	55,600	3,627,103	-3.6	5.9	2.0	15.3
5	한스바이오메드	A042520	29,400	419,284	-7.8	-18.9	6.5	18.7
6	휴젤	A145020	252,500	3,106,768	-2.9	2.6	9.5	14.4
7	큐렉소	A060280	16,480	679,961	5.8	1.7	27.2	0.0
8	덴티움	A145720	53,300	459,653	0.6	3.3	15.4	5.8
9	HK이노엔	A195940	52,400	1,484,486	3.0	4.2	6.3	13.7
10	넥스트바이오메디컬	A389650	59,500	488,131	-3.7	-19.1	-33.5	71.8
11	고영	A098460	40,250	2,763,354	23.7	54.5	75.8	49.0
12	큐라클	A365270	17,800	390,257	11.3	16.4	149.7	0.0
13	큐리오시스	A494120	52,000	396,057	-10.2	-15.9	6.1	0.0
14	엘앤씨바이오	A290650	63,200	1,570,334	-9.7	-8.0	3.4	32.8
15	대웅제약	A069620	148,300	1,718,289	-1.0	-8.7	-13.9	8.9
16	오가노이드사이언스	A476040	22,400	147,521	-5.3	-5.9	-41.5	0.0
17	큐리옥스바이오시스템즈	A445680	102,100	1,756,452	11.6	-6.9	-12.7	0.0
18	씨어스	A458870	47,650	1,813,547	-2.3	-8.4	9.8	29.2
19	아스테라시스	A450950	11,370	427,826	-3.6	2.3	-8.1	19.3
20	파마리서치	A214450	313,500	3,257,155	1.1	3.3	-22.2	13.9
21	원텍	A336570	7,320	655,730	-1.1	6.6	-5.6	11.4
22	대원제약	A003220	10,720	240,424	0.0	2.6	-10.3	9.3
23	메디톡스	A086900	105,500	769,991	-1.5	4.4	-12.7	23.2
24	루닛	A328130	41,450	1,213,843	15.9	21.6	7.7	0.0
25	디오	A039840	17,260	231,557	-0.2	3.2	2.2	8.0
26	뷰노	A338220	18,960	265,475	-2.4	18.4	-15.2	0.0

주) 26E PER은 FnGuide 컨센서스

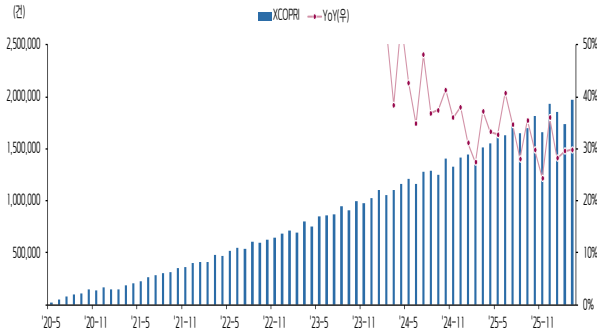
자료: FnGuide, 키움증권 리서치센터

의료기기 관세청 데이터 주요 지표

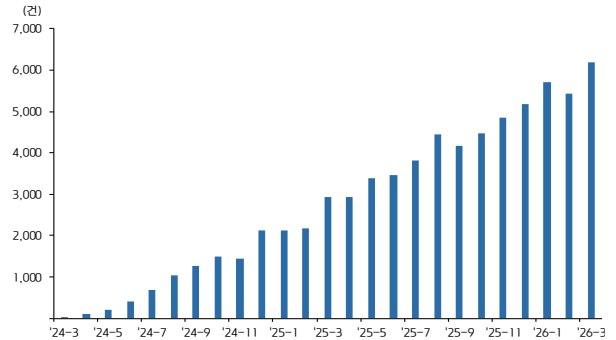
- **에너지 기반 피부미용 장비(EBD: 9018.90) 6~7페이지**
 - 4월 1~20일 수출 \$46,748,358(월 환산 YoY -2.0%) 기록
 - 미국 4월 1~20일 수출 \$7,171,105(월 환산 YoY -53.2%)
 - 3월 수출액 가장 큰 지역은 서울 강남구(클래시스 추정; \$26,543,765)
- **필러(3304.99.9000) 8~9페이지**
 - 4월 1~20일 수출 \$213,397,569(월 환산 YoY +36.1%) 기록
 - 미국 4월 1~20일 수출 \$44,039,499(월 환산 YoY 107.6%), 일본 \$14,347,437(월 환산 YoY +21.8%)
 - 중국 4월 1~20일 수출 \$29,002,646(월 환산 YoY -19.8%)
 - 3월 수출액 가장 큰 지역은 강원도 강릉시(메디톡스 추정; \$8,354,570)
- **특신(3002.49.1000) 10~11페이지**
 - 4월 1~20일 수출 \$21,705,232(월 환산 YoY -20.4%) 기록
 - 중국 4월 1~20일 수출 \$2,704,718(월 환산 YoY -56.7%), 브라질 \$2,117,341(월 환산 YoY -50.4%)
 - 3월 수출액 가장 큰 지역은 경기도 화성시(대웅제약 추정; \$15,205,450)
- **덴탈 임플란트(9021.29.0000) 12~13페이지**
 - 4월 1~20일 수출 \$37,231,291(월 환산 YoY +8.6%) 기록
 - 3월 수출액 가장 큰 지역은 서울 강서구(오스템 임플란트 추정; \$23,736,231)
- **치과 영상 장비(9022.13.0000) 14~15페이지**
 - 4월 1~20일 수출 \$11,919,889(월 환산 YoY +10.6%) 기록
 - 3월 수출액 가장 큰 지역은 경기도 화성시(바텍 추정; \$16,366,976)

국내 주요 수출 의약품 처방 통계(Total Prescription Count, 소매 기준)

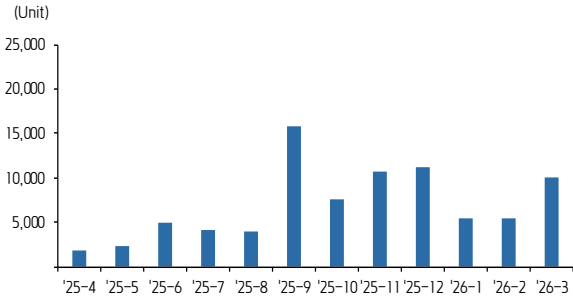
엑스코프리(세노바메이트) 처방 건 수(Integrated units) 추이



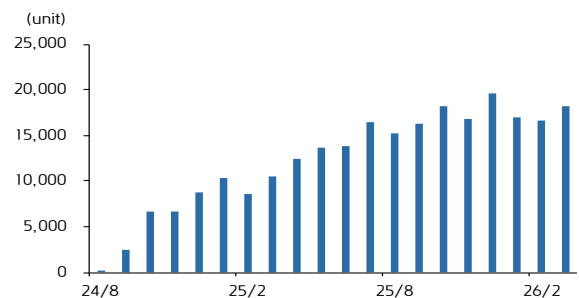
짐펜트라 처방 건 수(Integrated units) 추이



알리글로 처방 건 수(Integrated units) 추이

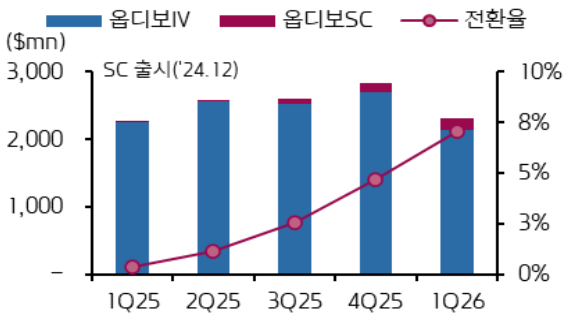


렉라자(라즈클루즈) 처방 건 수(Integrated units) 추이

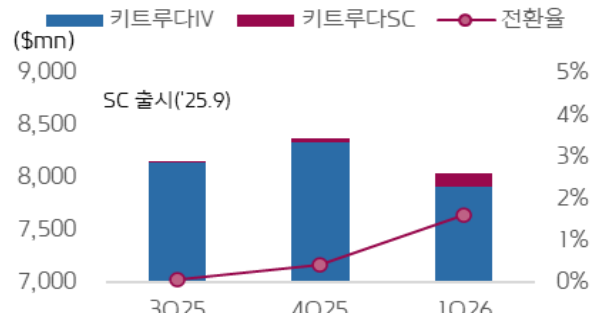


해외 주요 제품 매출 추이

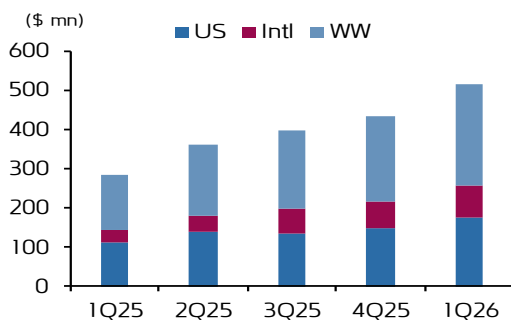
옵디보 SC 매출 추이와 전환율



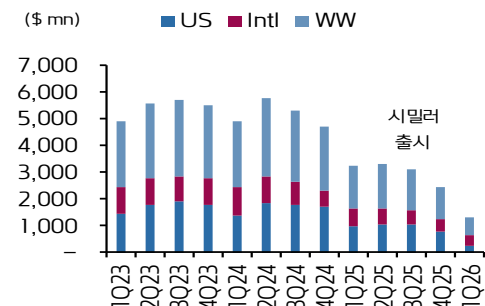
키트루다 SC 매출 추이와 전환율



렉라자+리브리반트 매출추이



스텔라라 매출액 추이



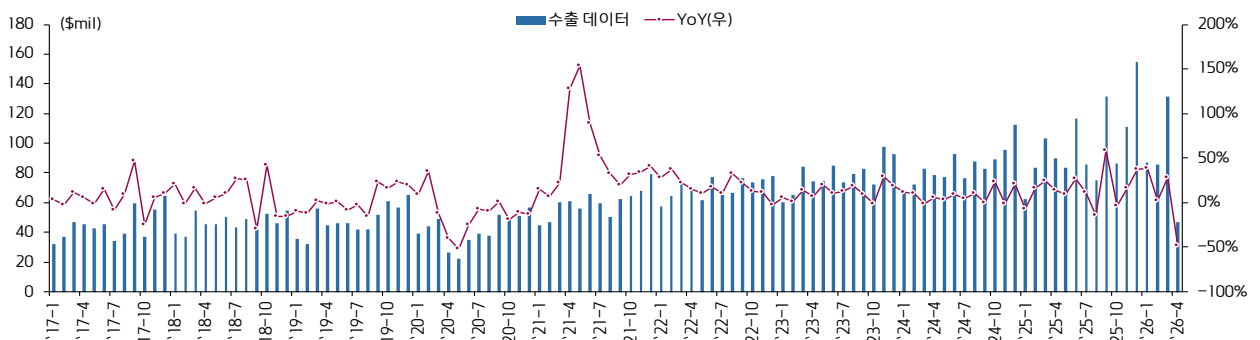
의료기기 관세청 수출 데이터: 에너지 기반 피부미용 장비(전체)

에너지 기반 피부미용 장비 관세청 수출 데이터 표

단위: \$	기간	전체	YoY	미국	일본	브라질	태국	대만	러시아	중국	
연도별	2024	1,014,536,134	7.8%	163,268,473	122,410,674	64,658,794	49,926,497	48,982,601	40,107,476	45,349,051	
	2025	1,182,650,788	16.6%	216,643,693	132,385,937	50,592,823	69,964,834	51,079,696	57,676,970	36,628,615	
	2026	350,477,563	-70.4%	61,644,796	39,463,957	13,477,588	25,658,299	13,987,190	16,486,330	10,531,564	
분기별	1Q24	222,158,561	6.2%	29,028,237	29,827,621	15,201,624	12,310,379	9,427,631	8,392,679	8,976,230	
	2Q24	248,056,142	6.1%	34,499,625	28,337,370	17,234,371	13,649,788	13,767,545	9,255,316	10,263,603	
	3Q24	247,162,520	4.8%	47,113,507	30,897,617	17,561,230	12,349,348	10,226,294	10,928,024	8,451,780	
	4Q24	297,158,911	13.2%	52,627,104	33,348,066	14,661,569	11,616,982	15,561,131	11,531,457	17,657,438	
	1Q25	248,949,573	12.1%	38,086,354	31,059,864	14,299,924	17,001,853	10,630,140	11,348,834	7,342,315	
	2Q25	290,390,953	17.1%	69,066,528	30,940,799	8,507,368	16,513,542	14,401,607	13,172,134	8,754,407	
	3Q25	291,903,573	18.1%	54,477,052	35,861,480	11,247,437	14,212,413	13,279,209	14,230,839	7,914,995	
	4Q25	351,406,689	18.3%	55,013,759	34,523,794	16,538,094	22,237,026	12,768,740	18,925,163	12,616,898	
	1Q26	303,729,205	22.0%	54,473,691	32,691,694	11,938,297	23,216,609	11,994,204	13,388,055	8,176,118	
	2Q26	46,748,358	-83.9%	7,171,105	6,772,263	1,539,291	2,441,690	1,992,986	3,098,275	2,355,446	
	3Q26										
	4Q26										
월별	24-1	67,381,618	11.7%	7,756,413	11,128,875	3,690,416	3,603,325	3,183,536	3,014,063	2,781,227	
	24-2	71,989,727	10.9%	9,090,548	9,065,261	5,044,738	3,397,865	2,844,875	1,164,179	2,476,482	
	24-3	82,787,216	-1.5%	12,181,276	9,633,485	6,466,470	5,309,189	3,399,220	4,214,437	3,718,521	
	24-4	78,617,480	5.6%	11,214,012	10,235,200	4,424,949	4,516,483	3,969,890	3,037,677	3,533,082	
	24-5	76,962,392	3.5%	8,968,363	8,555,563	6,191,671	4,943,403	4,707,316	3,259,615	3,702,127	
	24-6	92,476,270	8.8%	14,317,250	9,546,607	6,617,751	4,189,902	5,090,339	2,958,024	3,028,394	
	24-7	76,652,809	4.2%	14,148,261	9,911,713	7,681,528	3,891,821	3,798,555	2,513,428	2,670,910	
	24-8	87,888,750	11.0%	18,626,897	11,241,687	5,894,007	4,025,739	3,134,607	5,384,945	2,667,014	
	24-9	82,620,961	-0.6%	14,338,349	9,744,217	3,985,695	4,431,788	3,293,132	3,029,651	3,113,856	
	24-10	89,212,327	23.8%	19,445,558	10,433,247	4,065,214	3,797,227	3,838,173	2,601,933	2,932,483	
	24-11	95,764,836	-1.8%	17,527,438	9,930,147	5,448,322	4,111,374	3,309,065	4,438,633	7,256,647	
	24-12	112,181,748	20.8%	15,654,108	12,984,672	5,148,033	3,708,381	8,413,893	4,490,891	7,468,308	
	25-1	62,572,467	-7.1%	9,487,224	9,002,566	1,008,485	6,178,150	3,171,884	1,455,660	1,241,517	
	25-2	83,477,984	16.0%	12,885,785	10,048,786	4,586,408	4,820,330	3,774,039	5,040,271	3,452,227	
	25-3	102,899,122	24.3%	15,713,345	12,008,512	8,705,031	6,003,373	3,684,217	4,852,903	2,648,571	
	25-4	89,857,221	14.3%	23,237,913	9,973,087	2,289,103	4,516,552	2,678,379	4,361,916	3,385,599	
	25-5	83,708,349	8.8%	18,061,808	9,885,581	2,611,048	5,632,070	4,470,251	4,346,090	2,243,472	
	25-6	116,825,383	26.3%	27,766,807	11,082,131	3,607,217	6,364,920	7,252,977	4,464,128	3,125,336	
	25-7	85,787,890	11.9%	18,272,054	10,378,754	3,515,573	2,699,268	3,782,490	5,437,106	2,218,515	
	25-8	74,900,504	-14.8%	10,017,346	11,830,713	2,217,997	4,805,006	4,538,471	3,416,898	1,907,426	
	25-9	131,215,179	58.8%	26,187,652	13,652,013	5,513,867	6,708,139	4,958,248	5,376,835	3,789,054	
	25-10	86,187,524	-3.4%	14,384,702	10,185,685	2,893,828	6,076,891	3,697,874	6,523,254	3,143,326	
	25-11	110,861,347	15.8%	19,549,838	10,999,134	4,020,750	7,006,653	3,275,401	5,541,271	4,792,458	
	25-12	154,357,818	37.6%	21,079,219	13,338,975	9,623,516	9,153,482	5,795,465	6,860,638	4,681,114	
26-1	87,025,404	39.1%	12,697,942	8,466,438	3,760,819	2,623,170	3,843,736	4,511,164	2,139,508		
26-2	85,440,548	2.4%	13,519,465	13,134,427	3,396,078	5,341,704	2,494,370	2,539,118	1,897,529		
26-3	131,263,253	27.6%	28,256,284	11,090,829	4,781,400	15,251,735	5,656,098	6,337,773	4,139,081		
26-4	46,748,358	-48.0%	7,171,105	6,772,263	1,539,291	2,441,690	1,992,986	3,098,275	2,355,446		

주) HS 코드: 9018.90, '26년 4월은 1~20일 잠정치
자료: 관세청, 키움증권 리서치센터

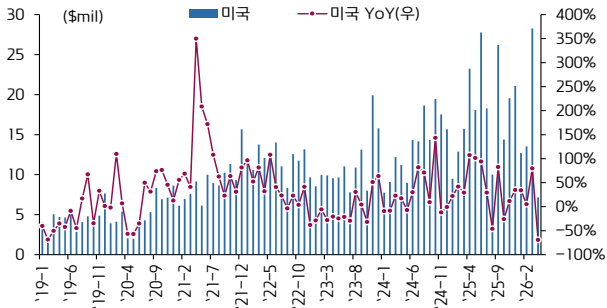
월별 에너지 기반 피부미용 장비 관세청 수출 데이터 그래프



주) HS 코드: 9018.90, '26년 4월은 1~20일 잠정치
자료: 관세청, 키움증권 리서치센터

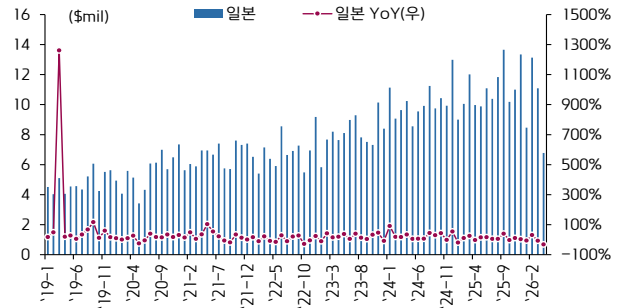
의료기기 관세청 수출 데이터: 에너지 기반 피부미용 장비(수출 지역별)

미국향 수출 데이터



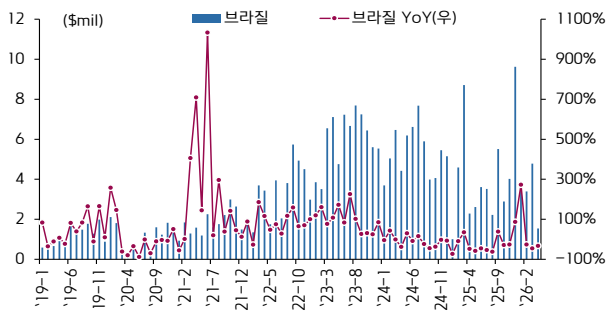
주) HS 코드: 9018.90, '26년 4월은 1~20일 잠정치
자료: 관세청, 키움증권 리서치센터

일본향 수출 데이터



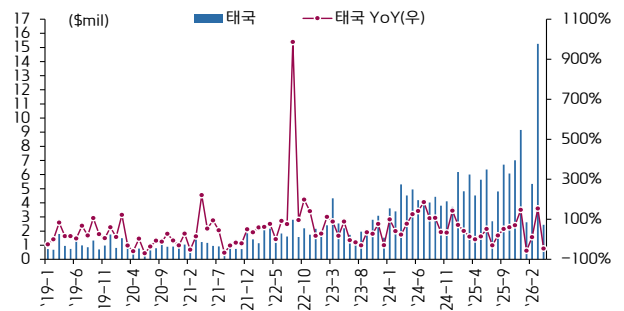
주) HS 코드: 9018.90, '26년 4월은 1~20일 잠정치
자료: 관세청, 키움증권 리서치센터

브라질향 수출 데이터



주) HS 코드: 9018.90, '26년 4월은 1~20일 잠정치
자료: 관세청, 키움증권 리서치센터

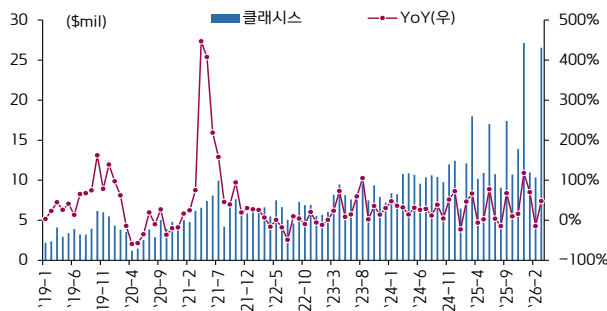
태국향 수출 데이터



주) HS 코드: 9018.90, '26년 4월은 1~20일 잠정치
자료: 관세청, 키움증권 리서치센터

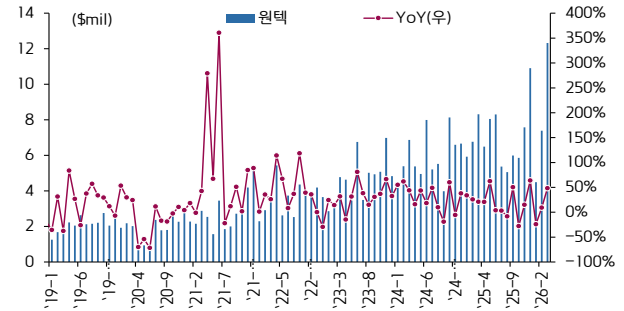
의료기기 관세청 수출 데이터: 에너지 기반 피부미용 장비(국내 지역별)

서울시 강남구 수출 데이터



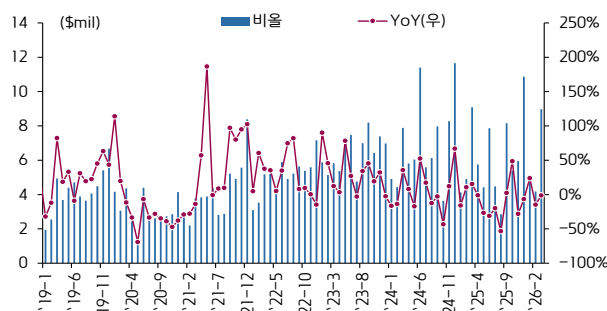
주) 클래스스 추정
주2) HS 코드: 9018.90
자료: 관세청, 키움증권 리서치센터

대전시 유성구 수출 데이터



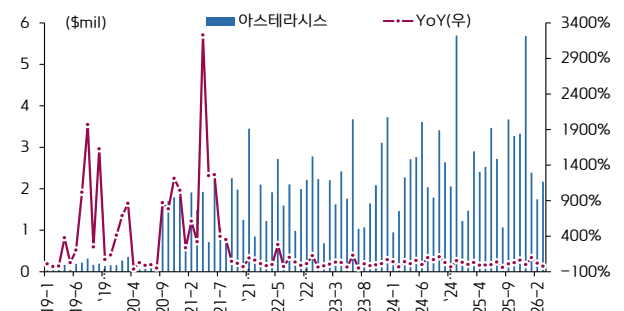
주) 원텍 추정
주2) HS 코드: 9018.90
자료: 관세청, 키움증권 리서치센터

경기도 성남시 수출 데이터



주) 비을 추정
주2) HS 코드: 9018.90
자료: 관세청, 키움증권 리서치센터

서울시 성동구 수출 데이터



주) 아스테라시스 추정
주2) HS 코드: 9018.90
자료: 관세청, 키움증권 리서치센터



2026. 5. 4.



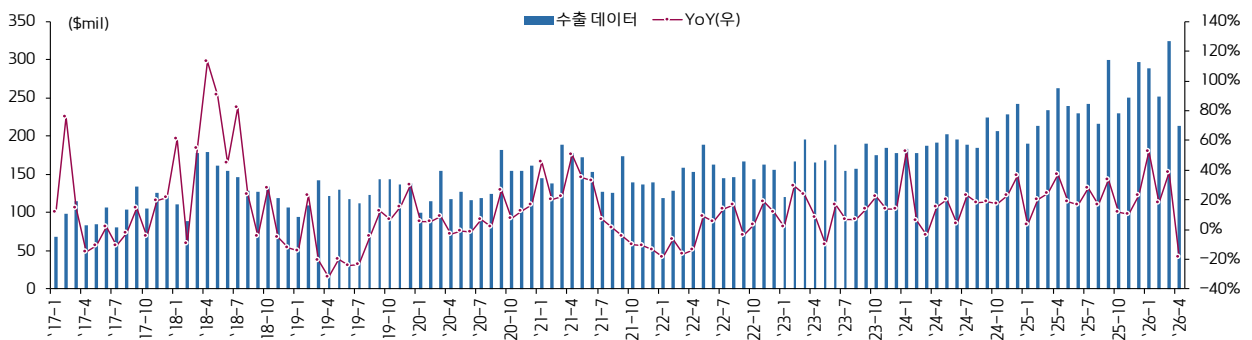
의료기기 관세청 수출 데이터: 필러(전체)

필러 관세청 수출 데이터 표

단위: \$	기간	전체	YoY	중국	미국	일본	베트남	러시아	태국	홍콩
연도별	2024	2,415,764,346	18.0%	505,506,989	345,231,587	207,144,304	190,939,399	115,084,514	76,605,268	96,083,702
	2025	2,906,911,471	20.3%	508,800,322	465,146,545	191,449,306	179,035,864	117,050,864	91,929,961	151,423,427
	2026	1,079,259,245	-62.9%	161,370,886	211,398,524	72,601,459	63,837,171	34,186,420	27,896,277	38,131,188
분기별	1Q24	549,681,910	13.7%	128,400,045	62,502,363	54,805,732	58,924,081	21,110,056	18,455,537	17,309,092
	2Q24	590,177,531	12.7%	130,588,908	78,773,377	51,274,095	42,426,305	27,018,556	19,281,967	18,465,224
	3Q24	599,532,117	19.7%	116,118,003	102,206,885	46,286,288	37,722,150	28,576,707	18,409,722	22,266,201
	4Q24	676,372,788	25.5%	130,400,033	101,748,962	54,778,189	51,866,863	38,379,195	20,458,042	38,043,185
	1Q25	637,028,812	15.9%	128,011,497	89,835,422	49,408,207	42,933,417	26,298,947	21,035,719	33,806,465
	2Q25	732,489,565	24.1%	145,235,400	121,217,038	45,989,828	35,751,524	35,414,166	22,886,078	39,009,898
	3Q25	759,135,054	26.6%	113,472,040	135,177,027	46,048,749	50,217,739	30,852,498	20,297,821	39,274,696
	4Q25	778,258,040	15.1%	122,081,385	118,917,058	50,002,522	50,133,184	24,485,253	27,710,343	39,332,368
	1Q26	865,861,676	35.9%	132,368,240	167,359,025	58,254,022	53,295,866	27,942,740	23,261,262	33,003,731
	2Q26	213,397,569	-70.9%	29,002,646	44,039,499	14,347,437	10,541,305	6,243,680	4,635,015	5,127,457
	3Q26									
	4Q26									
월별	24-1	183,733,550	52.5%	43,385,377	21,448,994	15,349,130	24,339,936	7,833,972	5,818,315	5,491,181
	24-2	177,941,210	6.3%	41,775,292	20,076,011	17,710,638	18,236,531	6,990,528	6,635,435	5,041,953
	24-3	188,007,150	-3.9%	43,239,376	20,977,358	21,745,964	16,347,614	6,285,556	6,001,787	6,775,958
	24-4	191,700,154	15.4%	40,079,730	26,276,203	20,514,802	15,174,460	8,801,505	6,423,429	6,354,695
	24-5	202,108,635	20.0%	49,535,274	27,468,059	14,450,863	15,499,198	8,635,844	6,520,980	6,589,265
	24-6	196,368,742	4.0%	40,973,904	25,029,115	16,308,430	11,752,647	9,581,207	6,337,558	5,521,264
	24-7	189,348,857	22.6%	35,254,345	30,990,283	13,695,780	14,298,668	8,863,866	4,832,681	8,367,777
	24-8	185,147,111	18.2%	31,339,773	31,329,607	13,358,868	11,880,256	9,077,573	6,567,946	7,674,658
	24-9	225,036,149	18.5%	49,523,885	39,886,995	19,231,640	11,543,226	10,635,268	7,009,095	6,223,766
	24-10	206,192,423	17.3%	44,611,635	31,329,217	15,292,517	15,208,265	9,166,456	6,762,717	7,836,540
	24-11	227,999,251	23.1%	35,133,511	36,780,275	23,276,021	18,804,778	17,345,838	7,424,279	9,409,056
	24-12	242,181,114	36.2%	50,654,887	33,639,470	16,209,651	17,853,820	11,866,901	6,271,046	20,797,589
	25-1	190,052,890	3.4%	36,126,740	32,100,918	13,613,362	12,166,553	7,936,117	6,281,382	12,165,583
	25-2	213,266,222	19.9%	42,500,282	24,643,038	16,825,962	15,351,327	8,153,065	7,269,533	10,094,183
	25-3	233,709,700	24.3%	49,384,475	33,091,466	18,968,883	15,415,537	10,209,765	7,484,804	11,546,699
	25-4	262,962,226	37.2%	61,162,007	40,339,234	16,698,022	12,993,229	11,148,794	8,300,656	14,337,920
	25-5	240,015,652	18.8%	48,086,250	43,762,260	12,785,065	11,685,951	13,035,659	8,241,385	11,524,554
	25-6	229,511,687	16.9%	35,987,143	37,115,544	16,506,741	11,072,344	11,229,713	6,344,037	13,147,424
	25-7	242,241,156	27.9%	34,018,911	45,381,028	12,854,776	16,139,600	11,189,285	6,663,875	8,989,680
	25-8	216,552,807	17.0%	33,640,404	34,203,883	13,293,220	14,158,393	9,857,253	5,887,104	14,884,402
	25-9	300,341,091	33.5%	45,812,725	55,592,116	19,900,753	19,919,746	9,805,960	7,746,842	15,400,614
	25-10	229,881,771	11.5%	36,932,847	44,501,543	13,813,200	12,997,216	8,451,525	7,254,590	12,627,463
	25-11	250,997,817	10.1%	37,483,204	36,482,573	17,790,136	16,917,098	7,568,796	10,410,765	13,391,894
	25-12	297,378,452	22.8%	47,665,334	37,932,942	18,399,186	20,218,870	8,464,932	10,044,988	13,313,011
26-1	289,491,265	52.3%	55,991,804	54,536,002	18,637,575	17,860,365	9,260,372	6,094,126	9,296,885	
26-2	252,039,229	18.2%	30,109,447	47,185,151	17,438,452	15,510,788	10,138,403	7,885,652	12,284,384	
26-3	324,331,182	38.8%	46,266,989	65,637,872	22,177,995	19,924,713	8,543,965	9,281,484	11,422,462	
26-4	213,397,569	-18.8%	29,002,646	44,039,499	14,347,437	10,541,305	6,243,680	4,635,015	5,127,457	

주) HS 코드: 3304.99.9000, '26년 4월은 1~20일 잠정치
 자료: 관세청, 키움증권 리서치센터

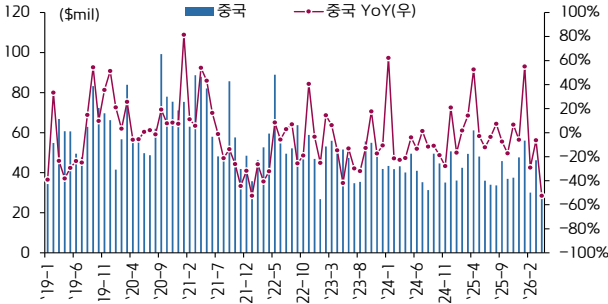
월별 필러 관세청 수출 데이터 그래프



주) HS 코드: 3304.99.9000, '26년 4월은 1~20일 잠정치
 자료: 관세청, 키움증권 리서치센터

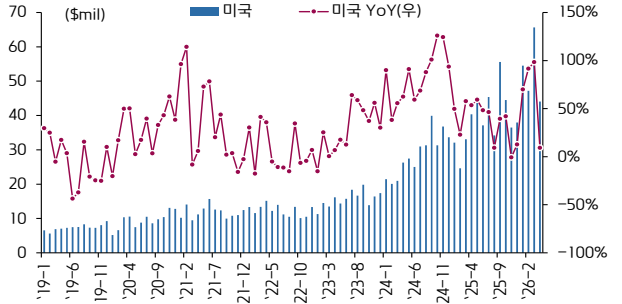
의료기기 관세청 수출 데이터: 필러(수출 지역별)

중국향 수출 데이터



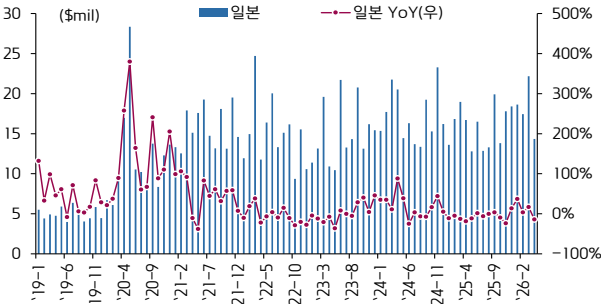
주) HS 코드: 3304.99.9000, '26년 4월은 1~20일 잠정치
 자료: 관세청, 키움증권 리서치센터

미국향 수출 데이터



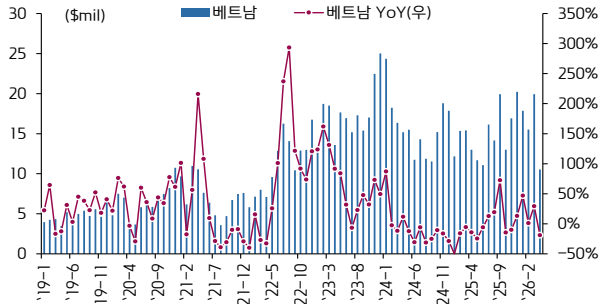
주) HS 코드: 3304.99.9000, '26년 4월은 1~20일 잠정치
 자료: 관세청, 키움증권 리서치센터

일본향 수출 데이터



주) HS 코드: 3304.99.9000, '26년 4월은 1~20일 잠정치
 자료: 관세청, 키움증권 리서치센터

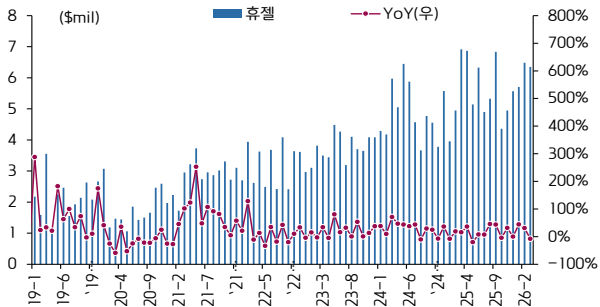
베트남향 수출 데이터



주) HS 코드: 3304.99.9000, '26년 4월은 1~20일 잠정치
 자료: 관세청, 키움증권 리서치센터

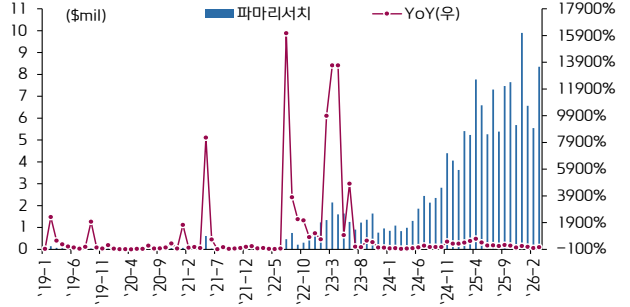
의료기기 관세청 수출 데이터: 필러(국내 지역별)

강원도 춘천시 수출 데이터



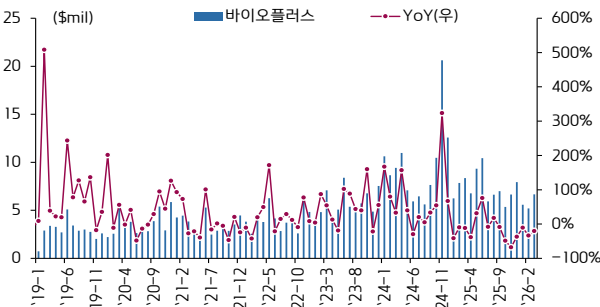
주) 휴젤 추정
 주2) HS 코드: 3304.99.9000
 자료: 관세청, 키움증권 리서치센터

강원도 강릉시 수출 데이터



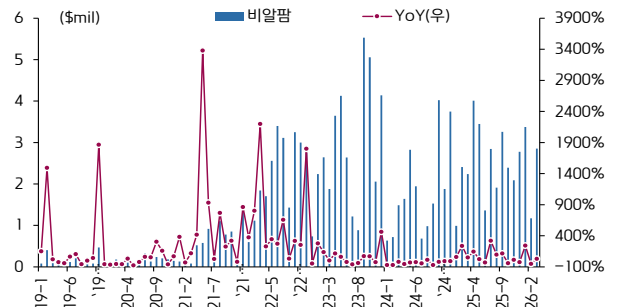
주) 파마리서치 추정
 주2) HS 코드: 3304.99.9000
 자료: 관세청, 키움증권 리서치센터

경기도 성남시 수출 데이터



주) 바이오플러스, 휴메디스 추정
 주2) HS 코드: 3304.99.9000
 자료: 관세청, 키움증권 리서치센터

강원도 원주시 수출 데이터



주) 비알팜 추정
 주2) HS 코드: 3304.99.9000
 자료: 관세청, 키움증권 리서치센터

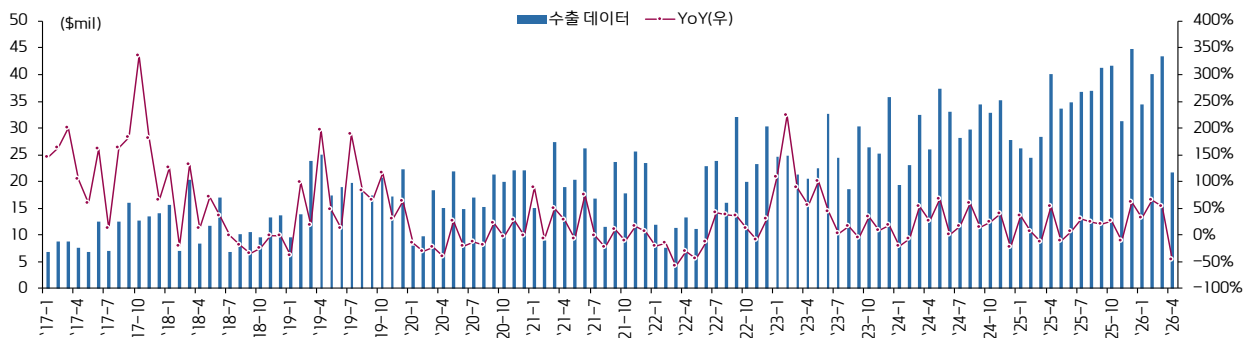
의료기기 관세청 수출 데이터: 특신(전체)

특신 관세청 수출 데이터 표

단위: \$	기간	전체	YoY	미국	중국	브라질	태국	일본	홍콩	베트남
연도별	2024	359,316,925	17.0%	78,543,181	73,325,861	32,887,680	20,109,513	17,505,465	19,625,182	20,059,976
	2025	420,203,498	16.9%	89,074,543	87,316,007	52,481,834	22,319,965	10,491,391	15,004,800	26,009,399
	2026	139,452,280	-66.8%	23,472,415	34,014,621	16,815,639	8,489,615	3,238,933	2,993,089	9,642,482
분기별	1Q24	74,905,503	6.1%	16,865,931	14,085,286	6,707,416	4,663,380	3,239,555	3,805,359	4,627,410
	2Q24	96,457,045	27.4%	18,723,616	20,889,481	8,785,425	5,964,278	5,064,506	4,035,952	3,811,444
	3Q24	92,231,433	25.9%	22,865,774	18,914,266	9,083,635	3,948,054	5,206,487	4,939,868	2,831,753
	4Q24	95,722,944	9.3%	20,087,860	19,436,828	8,311,204	5,533,801	3,994,917	6,844,003	8,789,369
	1Q25	78,787,552	5.2%	20,506,037	16,475,759	9,949,960	3,393,940	1,979,901	2,734,078	3,503,732
	2Q25	108,602,119	12.6%	27,836,473	22,842,009	13,533,697	8,061,629	3,111,279	2,057,379	4,103,619
	3Q25	115,050,696	24.7%	18,692,709	23,493,589	17,293,083	6,463,488	2,770,313	4,013,553	10,778,828
	4Q25	117,763,131	23.0%	22,039,324	24,504,650	11,705,094	4,400,908	2,629,898	6,199,790	7,623,220
	1Q26	117,747,048	49.4%	20,240,742	31,309,903	14,698,298	6,446,875	2,542,712	1,698,564	6,606,681
	2Q26	21,705,232	-80.0%	3,231,673	2,704,718	2,117,341	2,042,740	696,221	1,294,525	3,035,801
	3Q26									
	4Q26									
월별	24-1	19,304,928	-21.5%	3,030,047	3,868,852	469,793	794,992	1,217,259	1,169,502	1,751,138
	24-2	23,049,228	-6.9%	5,583,291	4,297,554	2,993,000	2,383,364	860,512	976,051	1,515,679
	24-3	32,551,347	53.4%	8,252,593	5,918,880	3,244,623	1,485,024	1,161,784	1,659,806	1,360,593
	24-4	26,061,825	26.9%	5,725,149	3,658,073	2,317,879	2,066,797	2,368,601	1,256,432	1,071,337
	24-5	37,418,766	67.0%	5,633,681	9,361,656	2,733,525	1,827,132	1,418,233	1,865,464	1,836,200
	24-6	32,976,454	0.7%	7,364,786	7,869,752	3,734,021	2,070,349	1,277,672	914,056	903,907
	24-7	28,104,228	15.2%	6,406,707	5,508,054	5,035,894	1,569,650	1,528,160	1,069,212	866,173
	24-8	29,640,963	60.1%	8,372,951	7,601,272	1,638,000	986,792	1,360,495	2,431,358	938,036
	24-9	34,486,242	13.5%	8,086,116	5,804,940	2,409,741	1,391,612	2,317,832	1,439,298	1,027,544
	24-10	32,867,419	24.3%	5,731,791	11,217,910	3,628,477	1,617,892	1,068,663	1,160,038	2,247,381
	24-11	35,185,523	39.0%	11,233,549	3,757,110	2,548,000	1,748,790	1,633,781	4,526,077	4,108,972
	24-12	27,670,002	-22.8%	3,122,520	4,461,808	2,134,727	2,167,119	1,292,473	1,157,888	2,433,016
	25-1	26,166,680	35.5%	8,551,098	4,709,214	2,166,315	750,628	732,195	1,113,455	600,462
	25-2	24,363,404	5.7%	3,320,655	7,891,767	2,275,798	1,453,489	557,025	733,432	1,154,287
	25-3	28,257,468	-13.2%	8,634,284	3,874,778	5,507,847	1,189,823	690,681	887,191	1,748,983
	25-4	40,121,961	53.9%	14,359,899	7,947,149	4,272,321	1,805,663	974,080	557,043	1,436,440
	25-5	33,579,212	-10.3%	6,047,755	10,819,717	3,546,607	3,225,686	1,050,552	662,752	1,313,358
	25-6	34,900,946	5.8%	7,428,819	4,075,143	5,714,769	3,030,280	1,086,647	837,584	1,353,821
	25-7	36,757,983	30.8%	9,007,743	7,049,931	3,903,436	3,399,274	1,124,433	1,130,209	1,721,191
	25-8	36,995,853	24.8%	2,295,302	9,206,633	8,093,082	2,319,945	897,135	1,389,193	1,310,483
	25-9	41,296,860	19.7%	7,389,664	7,237,025	5,296,565	744,269	748,745	1,494,151	7,747,154
	25-10	41,659,106	26.7%	17,726,071	8,708,825	1,575,000	745,710	552,821	824,570	1,564,107
	25-11	31,253,910	-11.2%	525,503	8,548,020	2,699,592	722,616	1,262,116	2,601,384	2,803,280
	25-12	44,850,115	62.1%	3,787,750	7,247,805	7,430,502	2,932,582	814,961	2,773,836	3,255,833
26-1	34,334,424	31.2%	3,311,563	10,893,368	1,575,000	1,674,055	894,781	677,825	3,682,805	
26-2	40,029,690	64.3%	4,110,753	8,786,724	8,791,994	2,375,378	802,995	235,912	1,311,173	
26-3	43,382,934	53.5%	12,818,426	11,629,811	4,331,304	2,397,442	844,936	784,827	1,612,703	
26-4	21,705,232	-45.9%	3,231,673	2,704,718	2,117,341	2,042,740	696,221	1,294,525	3,035,801	

주) HS 코드: 3002.49.1000, '26년 4월은 1~20일 잠정치
 자료: 관세청, 키움증권 리서치센터

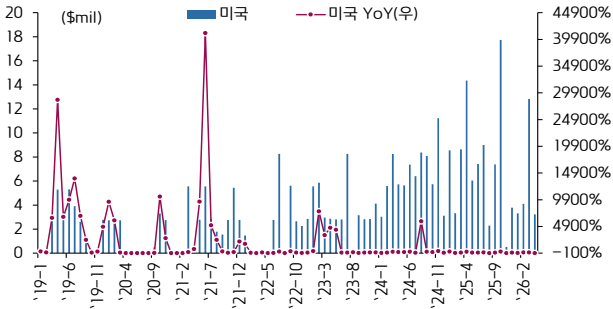
월별 특신 관세청 수출 데이터 그래프



주) HS 코드: 3002.49.1000, '26년 4월은 1~20일 잠정치
 자료: 관세청, 키움증권 리서치센터

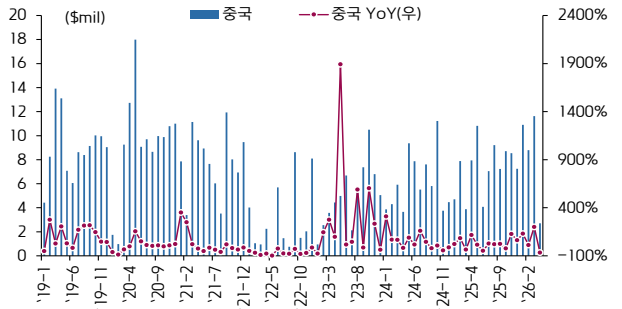
의료기기 관세청 수출 데이터: 특산(수출 지역별)

미국향 수출 데이터



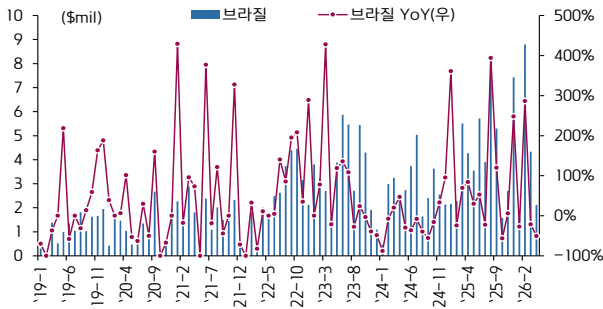
주) HS 코드: 3002.49.1000, '26년 4월은 1~20일 잠정치
 자료: 관세청, 키움증권 리서치센터

중국향 수출 데이터



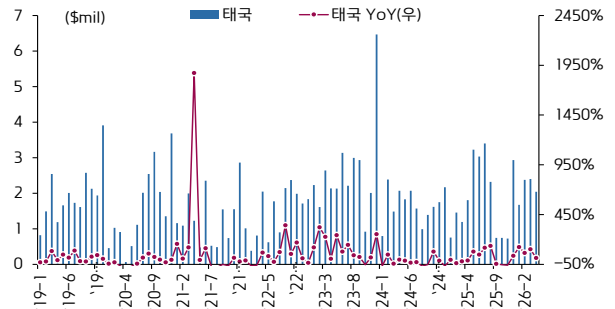
주) HS 코드: 3002.49.1000, '26년 4월은 1~20일 잠정치
 자료: 관세청, 키움증권 리서치센터

브라질향 수출 데이터



주) HS 코드: 3002.49.1000, '26년 4월은 1~20일 잠정치
 자료: 관세청, 키움증권 리서치센터

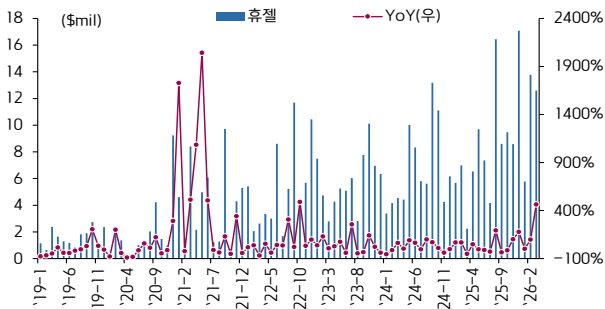
태국향 수출 데이터



주) HS 코드: 3002.49.1000, '26년 4월은 1~20일 잠정치
 자료: 관세청, 키움증권 리서치센터

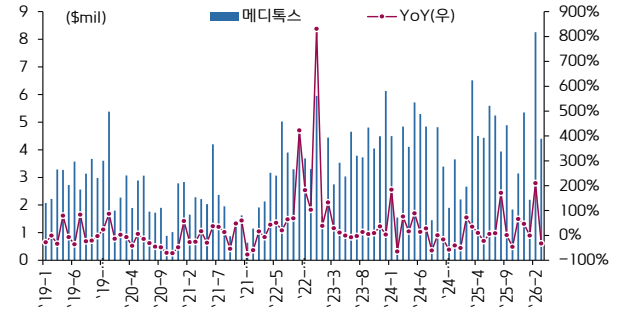
의료기기 관세청 수출 데이터: 특산(국내 지역별)

강원도 춘천시 수출 데이터



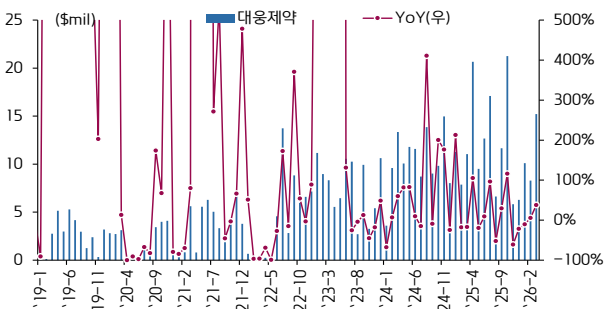
주) 휴젤 추정
 주2) HS 코드: 3002.49.1000
 자료: 관세청, 키움증권 리서치센터

충청북도 청주시 수출 데이터



주) 메디톡스 추정
 주2) HS 코드: 3002.49.1000
 자료: 관세청, 키움증권 리서치센터

경기도 화성시 수출 데이터



주) 대웅제약 추정
 주2) HS 코드: 3002.49.1000
 자료: 관세청, 키움증권 리서치센터

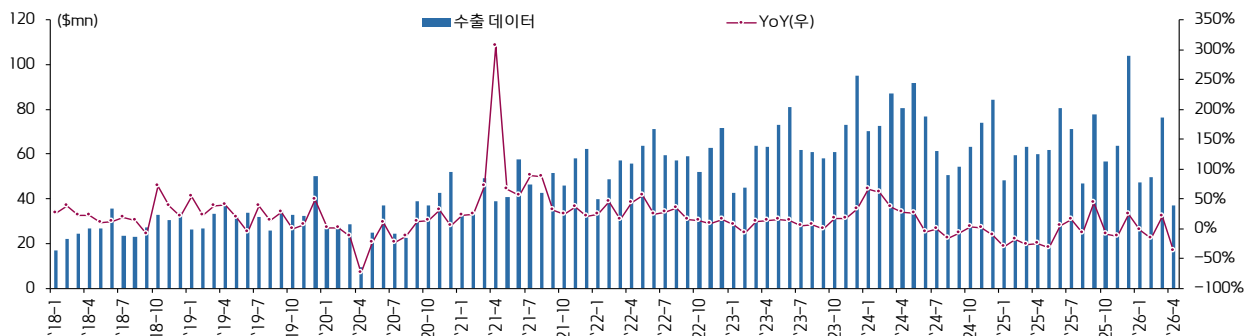
의료기기 관세청 수출 데이터: 덴탈 임플란트(전체)

덴탈 임플란트 관세청 수출 데이터 표

단위: \$	기간	전체	YoY	중국	러시아	미국	튀르키예	네덜란드	이란
연도별	2024	867,110,191	11.3%	336,297,204	118,159,883	57,994,856	40,156,781	43,825,011	7,135,039
	2025	794,333,604	-8.4%	261,522,879	123,849,166	38,033,348	41,284,969	29,900,369	8,313,042
	2026	210,677,094	-73.5%	63,425,247	32,137,216	9,116,445	14,865,861	13,444,294	1,104,589
분기별	1Q24	230,054,014	51.9%	78,282,257	24,835,337	15,449,580	13,902,477	25,589,080	3,291,800
	2Q24	249,389,056	14.7%	106,805,140	26,481,780	22,955,530	12,379,834	10,699,323	1,370,036
	3Q24	166,365,899	-8.1%	68,831,485	21,557,907	10,219,284	4,687,092	3,662,755	1,419,612
	4Q24	221,301,222	-3.5%	82,378,322	45,284,859	9,370,462	9,187,378	3,873,853	1,053,591
	1Q25	171,385,669	-25.5%	58,600,888	25,584,592	8,723,056	9,237,243	3,710,247	1,762,774
	2Q25	202,464,379	-18.8%	70,822,093	27,189,205	12,911,869	9,177,147	7,207,517	1,205,835
	3Q25	195,708,916	17.6%	65,235,673	25,332,213	9,160,327	11,385,120	10,358,872	2,339,471
	4Q25	224,774,640	1.6%	66,864,225	45,743,156	7,238,096	11,485,459	8,623,733	3,004,962
	1Q26	173,445,803	1.2%	50,528,832	26,526,615	7,482,415	12,233,250	11,036,753	1,103,089
	2Q26	37,231,291	-81.6%	12,896,415	5,610,601	1,634,030	2,632,611	2,407,541	1,500
	3Q26								
	4Q26								
월별	24-1	70,133,014	65.3%	29,810,703	4,825,252	2,474,626	4,003,703	10,635,882	859,395
	24-2	72,665,168	61.1%	20,921,069	6,480,911	6,260,001	4,122,089	8,799,341	863,877
	24-3	87,255,832	36.6%	27,550,485	13,529,174	6,714,953	5,776,685	6,153,857	1,568,528
	24-4	80,395,589	26.7%	36,157,254	10,516,486	8,143,459	2,504,843	4,524,538	335,498
	24-5	92,007,346	26.1%	32,651,211	11,831,137	8,896,342	9,122,448	4,125,909	430,955
	24-6	76,986,121	-5.0%	37,996,675	4,134,157	5,915,729	752,543	2,048,876	603,583
	24-7	61,620,330	-0.4%	29,412,533	7,942,844	3,927,191	1,112,569	2,077,556	1,079,260
	24-8	50,582,688	-17.0%	22,666,653	4,366,924	3,348,936	1,331,954	724,966	46,039
	24-9	54,162,881	-7.0%	16,752,299	9,248,139	2,943,157	2,242,569	860,233	294,313
	24-10	63,181,799	3.6%	24,549,733	9,085,886	3,292,974	2,622,240	1,767,017	169,726
	24-11	73,913,627	1.1%	29,742,194	13,790,434	2,959,279	3,772,597	1,721,032	439,355
	24-12	84,205,796	-11.6%	28,086,395	22,408,539	3,118,209	2,792,541	385,804	444,510
	25-1	48,449,332	-30.9%	19,363,320	3,345,926	2,937,944	3,106,496	911,306	1,303,471
	25-2	59,565,233	-18.0%	17,180,204	15,279,787	2,730,783	3,155,873	1,399,962	443,964
	25-3	63,371,104	-27.4%	22,057,364	6,958,879	3,054,329	2,974,874	1,398,979	15,339
	25-4	59,975,754	-25.4%	18,512,954	8,740,433	3,237,610	3,309,497	2,421,067	102,248
	25-5	61,986,582	-32.6%	25,667,025	5,260,489	3,978,427	1,702,512	2,361,709	1,020,570
	25-6	80,502,043	4.6%	26,642,114	13,188,283	5,695,832	4,165,138	2,424,741	83,017
	25-7	71,105,831	15.4%	25,385,557	7,845,179	4,329,961	3,558,695	3,925,163	1,036,264
	25-8	46,803,737	-7.5%	15,601,436	3,404,109	2,484,223	4,013,681	2,390,077	191,334
	25-9	77,799,348	43.6%	24,248,680	14,082,925	2,346,143	3,812,744	4,043,632	1,111,873
	25-10	56,816,527	-10.1%	17,490,465	6,906,011	2,221,056	3,641,188	3,285,328	968,323
	25-11	63,758,797	-13.7%	20,070,834	7,653,462	2,120,376	3,868,273	3,316,857	693,111
	25-12	104,199,316	23.7%	29,302,926	31,183,683	2,896,664	3,975,998	2,021,548	1,343,528
26-1	47,329,305	-2.3%	14,614,309	7,094,441	2,064,156	3,213,277	3,535,869	214,048	
26-2	49,695,468	-16.6%	11,420,383	8,157,985	1,814,327	2,423,278	3,252,759	889,041	
26-3	76,421,030	20.6%	24,494,140	11,274,189	3,603,932	6,596,695	4,248,125	0	
26-4	37,231,291	-37.9%	12,896,415	5,610,601	1,634,030	2,632,611	2,407,541	1,500	

주) HS 코드: 9021.29.0000, '26년 4월은 1~20일 잠정치
 자료: 관세청, 키움증권 리서치센터

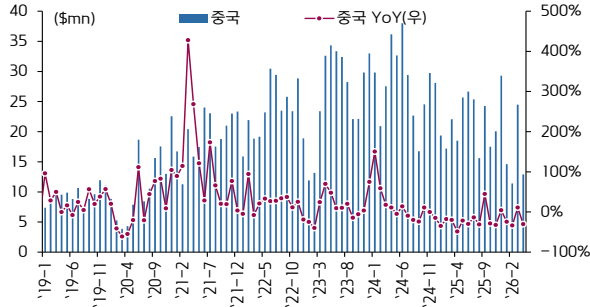
월별 덴탈 임플란트 관세청 수출 데이터 그래프



주) HS 코드: 9021.29.0000, '26년 4월은 1~20일 잠정치
 자료: 관세청, 키움증권 리서치센터

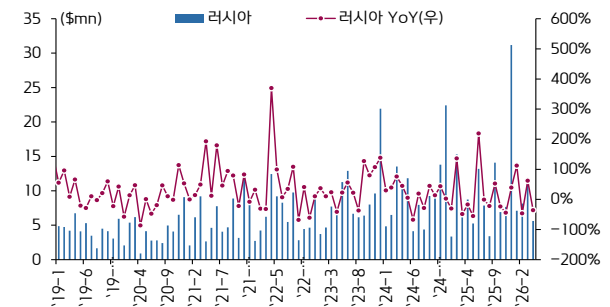
의료기기 관세청 수출 데이터: 덴탈 임플란트(수출 지역별)

중국향 덴탈 임플란트 수출 데이터



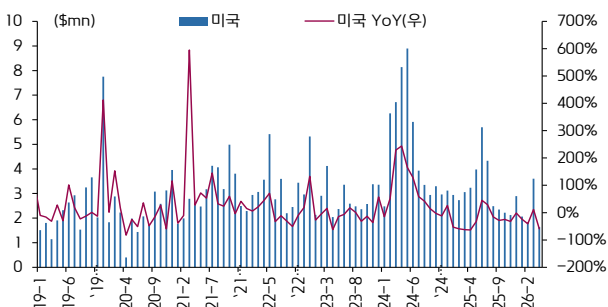
주) HS 코드: 9021.29.0000, '26년 4월은 1~20일 잠정치
자료: 관세청, 키움증권 리서치센터

러시아향 덴탈 임플란트 수출 데이터



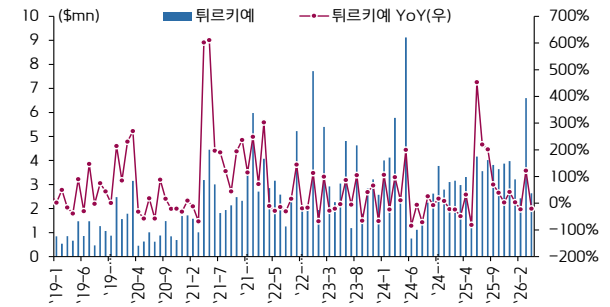
주) HS 코드: 9021.29.0000, '26년 4월은 1~20일 잠정치
자료: 관세청, 키움증권 리서치센터

미국향 덴탈 임플란트 수출 데이터



주) HS 코드: 9021.29.0000, '26년 4월은 1~20일 잠정치
자료: 관세청, 키움증권 리서치센터

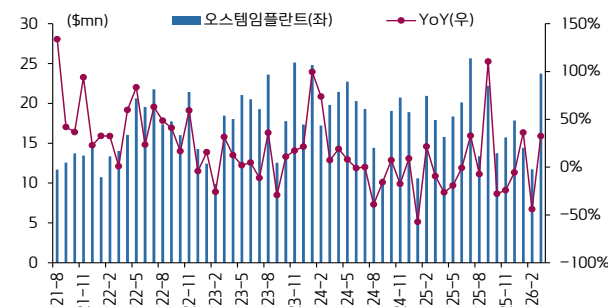
튀르키예향 덴탈 임플란트 수출 데이터



주) HS 코드: 9021.29.0000, '26년 4월은 1~20일 잠정치
자료: 관세청, 키움증권 리서치센터

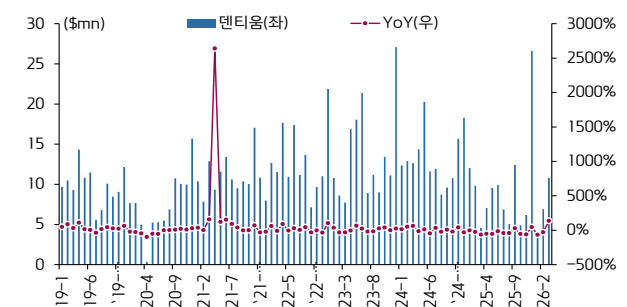
의료기기 관세청 수출 데이터: 덴탈 임플란트(국내 지역별)

서울시 강서구 수출 데이터



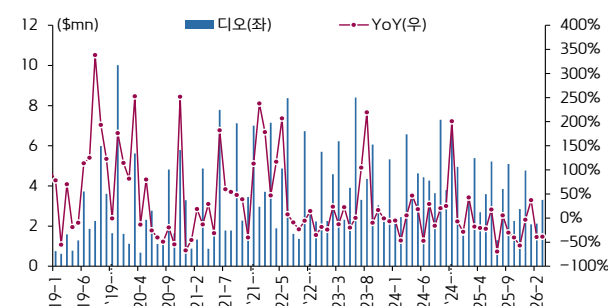
주) 오스템임플란트 추정
주2) HS 코드: 9021.29.0000
자료: 관세청, 키움증권 리서치센터

경기도 수원시 수출 데이터



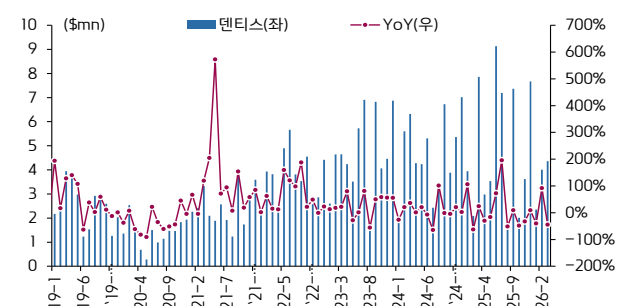
주) 덴티움 추정
주2) HS 코드: 9021.29.0000
자료: 관세청, 키움증권 리서치센터

부산시 해운대구 수출 데이터



주) 디오 추정
주2) HS 코드: 9021.29.0000
자료: 관세청, 키움증권 리서치센터

대구시 달서구 수출 데이터



주) 덴티스 추정
주2) HS 코드: 9021.29.0000
자료: 관세청, 키움증권 리서치센터

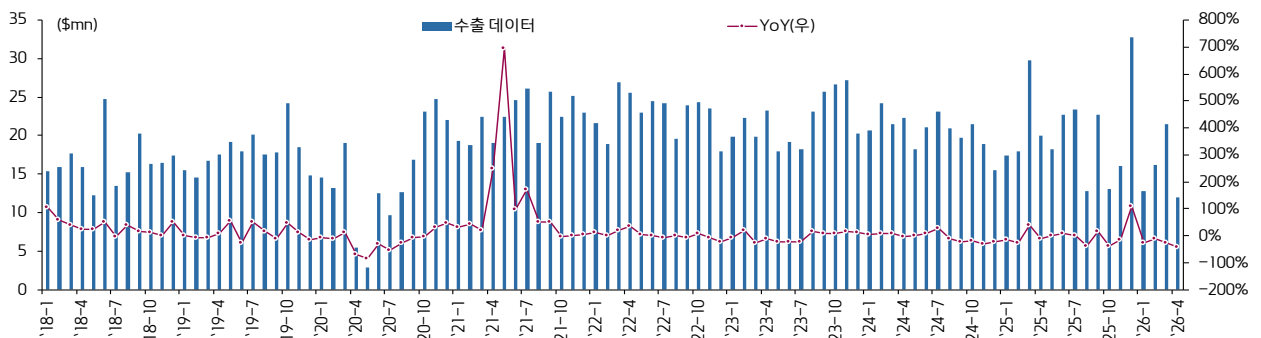
의료기기 관세청 수출 데이터: 치과 영상 장비(전체)

치과 영상 장비 관세청 수출 데이터 표

단위: \$	기간	전체	YoY	중국	미국	프랑스	일본	인도	러시아	베트남
연도별	2024	247,499,885	-6.2%	4,334,684	69,783,994	31,991,661	12,796,139	7,872,414	18,926,634	13,546,430
	2025	246,947,300	-0.2%	6,813,252	69,616,784	30,514,010	15,025,281	9,933,622	13,477,921	10,654,332
	2026	62,496,680	-74.7%	1,259,549	10,563,773	12,603,889	5,278,685	4,044,211	3,380,013	1,920,300
분기별	1Q24	66,340,868	6.7%	2,038,718	14,996,585	9,054,684	3,735,159	1,820,636	7,001,159	2,598,160
	2Q24	61,505,072	2.0%	1,770,814	14,897,201	9,993,517	3,383,301	1,770,200	2,807,519	3,965,992
	3Q24	63,723,728	-5.0%	388,829	18,494,941	4,671,611	3,393,435	2,126,674	7,469,543	4,651,741
	4Q24	55,930,217	-24.7%	136,323	21,395,267	8,271,849	2,284,244	2,154,904	1,648,413	2,330,537
	1Q25	65,150,072	-1.8%	2,909,669	21,651,970	8,651,318	3,347,676	1,902,200	5,194,742	2,432,307
	2Q25	60,988,823	-0.8%	124,713	17,597,017	9,048,832	5,410,000	3,142,540	3,207,247	2,896,871
	3Q25	58,968,250	-7.5%	2,202,560	13,284,559	8,941,427	3,242,198	1,792,330	2,220,026	2,146,440
	4Q25	61,840,155	10.6%	1,576,310	17,083,238	3,872,433	3,025,407	3,096,552	2,855,906	3,178,714
	1Q26	50,576,791	-22.4%	1,217,437	8,493,585	11,099,330	3,894,061	3,076,961	2,346,982	1,777,933
	2Q26	11,919,889	-80.5%	42,112	2,070,188	1,504,559	1,384,624	967,250	1,033,031	142,367
	3Q26									
	4Q26									
월별	24-1	20,674,007	4.0%	535,131	5,417,316	2,775,674	879,540	774,600	1,518,428	1,656,425
	24-2	24,181,034	8.1%	348,797	6,338,420	2,879,227	1,642,703	907,036	4,525,431	315,390
	24-3	21,485,827	7.9%	1,154,790	3,240,849	3,399,783	1,212,916	139,000	957,300	626,345
	24-4	22,240,560	-4.4%	701,112	6,759,815	5,078,588	765,528	661,700	478,060	1,112,750
	24-5	18,252,572	1.9%	1,069,702	5,110,160	2,522,587	531,288	238,200	354,602	1,226,492
	24-6	21,011,940	9.7%	0	3,027,226	2,392,342	2,086,485	870,300	1,974,857	1,626,750
	24-7	23,086,402	26.5%	135,576	5,619,887	1,520,088	475,418	1,141,220	1,709,836	1,658,181
	24-8	20,970,479	-9.1%	231,556	4,598,756	1,581,226	871,976	770,200	4,215,423	1,968,190
	24-9	19,666,847	-23.6%	21,697	8,276,298	1,570,297	2,046,041	215,254	1,544,284	1,025,370
	24-10	21,532,856	-19.3%	51,779	9,641,497	2,930,767	592,611	548,934	169,025	1,127,790
	24-11	18,841,820	-30.8%	29,564	6,983,084	3,131,611	233,246	919,470	803,553	402,830
	24-12	15,555,541	-23.5%	54,980	4,770,686	2,209,471	1,458,387	686,500	675,835	799,917
	25-1	17,395,720	-15.9%	123,240	5,454,018	3,567,396	387,343	542,900	1,241,123	258,640
	25-2	18,009,317	-25.5%	1,180,144	4,747,300	1,964,969	447,662	1,001,000	1,134,576	1,189,207
	25-3	29,745,035	38.4%	1,606,285	11,450,652	3,118,953	2,512,671	358,300	2,819,043	984,460
	25-4	20,045,381	-9.9%	0	2,627,561	4,816,677	2,074,048	1,342,000	815,711	591,400
	25-5	18,263,187	0.1%	124,713	5,664,141	3,954,243	1,103,583	776,100	1,687,651	269,432
	25-6	22,680,255	7.9%	0	9,305,315	277,912	2,232,369	1,024,440	703,885	2,036,039
	25-7	23,450,314	1.6%	280,501	8,606,758	3,088,258	951,518	263,100	1,119,978	642,920
	25-8	12,825,946	-38.8%	1,237,292	600,836	2,895,669	385,058	857,350	315,022	529,150
	25-9	22,691,990	15.4%	684,767	4,076,965	2,957,500	1,905,622	671,880	785,026	974,370
	25-10	13,022,909	-39.5%	321,924	3,287,456	1,531,886	731,750	303,000	595,396	986,564
	25-11	15,992,309	-15.1%	1,254,386	3,514,673	450,708	413,286	1,472,180	1,387,296	929,630
	25-12	32,824,937	111.0%	0	10,281,109	1,889,839	1,880,371	1,321,372	873,214	1,262,520
26-1	12,846,704	-26.2%	231,996	3,410,476	1,985,650	596,278	934,141	64,000	400,555	
26-2	16,240,603	-9.8%	410,849	1,361,995	4,254,266	1,013,693	1,194,100	1,351,669	570,241	
26-3	21,489,484	-27.8%	574,592	3,721,114	4,859,414	2,284,090	948,720	931,313	807,137	
26-4	11,919,889	-40.5%	42,112	2,070,188	1,504,559	1,384,624	967,250	1,033,031	142,367	

주) HS 코드: 9022.13.0000, '26년 4월은 1~20일 잠정치
자료: 관세청, 키움증권 리서치센터

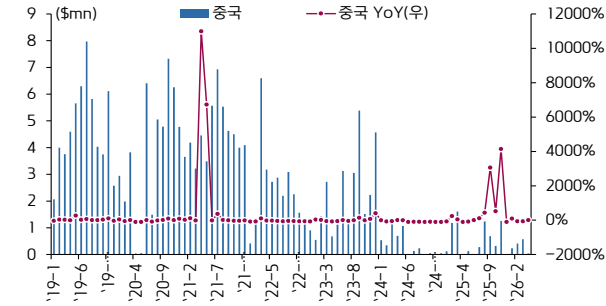
월별 치과 영상 장비 관세청 수출 데이터 그래프



주) HS 코드: 9022.13.0000, '26년 4월은 1~20일 잠정치
자료: 관세청, 키움증권 리서치센터

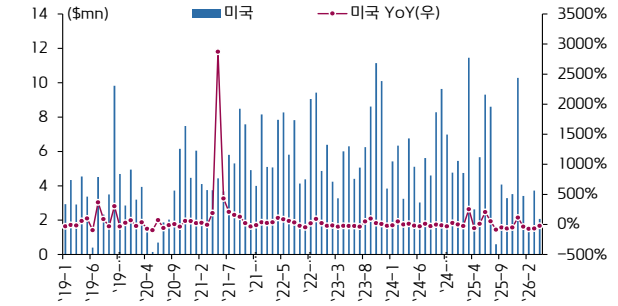
의료기기 관세청 수출 데이터: 치과 영상 장비(수출 지역별)

중국향 수출 데이터



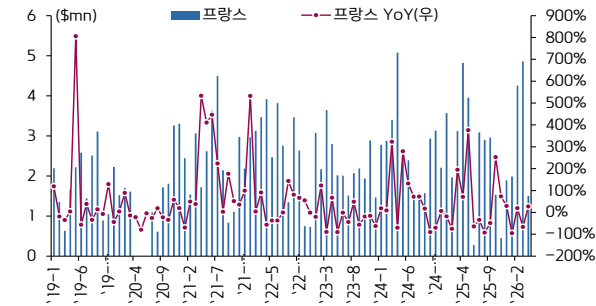
주) HS 코드: 9022.13.0000, '26년 4월은 1~20일 잠정치
자료: 관세청, 키움증권 리서치센터

미국향 수출 데이터



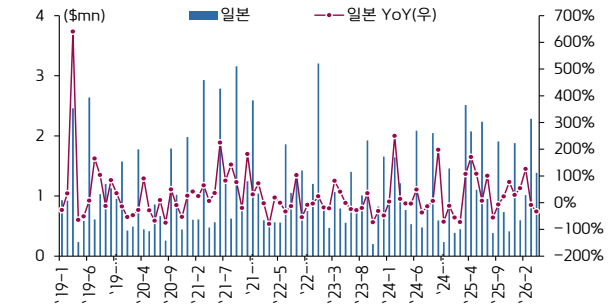
주) HS 코드: 9022.13.0000, '26년 4월은 1~20일 잠정치
자료: 관세청, 키움증권 리서치센터

프랑스향 수출 데이터



주) HS 코드: 9022.13.0000, '26년 4월은 1~20일 잠정치
자료: 관세청, 키움증권 리서치센터

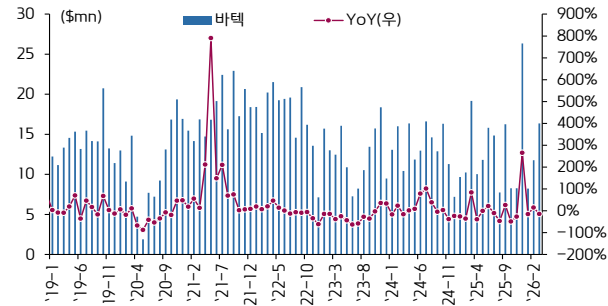
일본향 수출 데이터



주) HS 코드: 9022.13.0000, '26년 4월은 1~20일 잠정치
자료: 관세청, 키움증권 리서치센터

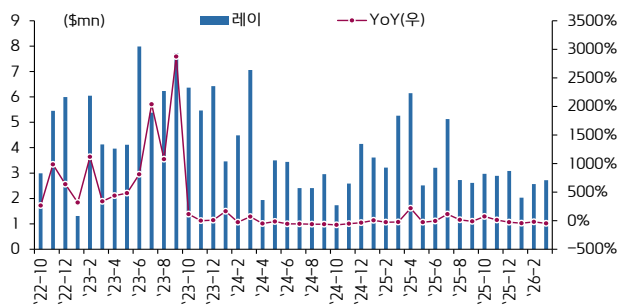
의료기기 관세청 수출 데이터: 치과 영상 장비(국내 지역별)

경기도 화성시 수출 데이터



주) 바텍 추정
주2) HS 코드: 9022.13.0000
자료: 관세청, 키움증권 리서치센터

경기도 수원시 수출 데이터



주) 레이 추정
주2) HS 코드: 9022.13.0000
자료: 관세청, 키움증권 리서치센터

세부 업종별 주가 흐름

제약/바이오 분류

대분류	소분류	기업명	시가총액 (억원)	P/E (Fwd.12M)	수익률						
					1W	1M	3M	6M	1Y		
CMO	항체	삼성바이오로직스	680,477	32.5	-2.91	-3.9	-15.8	-18.2	-5.1		
		셀트리온	444,986	29.4	-2.67	-0.5	-4.5	14.5	29.1		
		바이넥스	3,602	49.3	-4.42	-2.9	-32.4	-29.9	-28.9		
		프레스티지바이오로직스	1,851		-3.3	-3.8	-19.2	-21.1	-42.9		
		에스티팜	31,787	42.0	3.0	2.5	-4.5	57.5	93.0		
	RNA 원료	파미셀	10,869	17.1	2.2	15.5	28.5	5.0	71.7		
		기타	SK바이오사이언스	33,776		-2.49	1.8	-15.1	-15.4	8.7	
			이엔셀	1,714		-3.8	1.2	-10.8	32.8	10.0	
			에이프로지바이오로직스	498			-17.7	-53.5	-54.9	-63.9	
			진원생명과학	786		-11.3	-8.4	-54.9	-58.2	-62.6	
시밀러	시밀러	셀트리온	444,986	29.4	-2.67	-0.5	-4.5	14.5	29.1		
		삼성에프스홀딩스	135,115	30.1	-7.5	6.7	-10.4				
		중근당	11,829	14.7	-2.5	-4.9	0.2	4.1	5.0		
		프레스티지바이오파마	5,355		-2.9	-13.1	-21.2	-29.7	-39.1		
		동아에스티	4,309	18.9	-2.21	-1.3	-15.2	-2.1	-3.5		
		에이프로지	965			-10.4	-60.2	-52.0	-57.9		
제약사	대형제약사	SK바이오팜	78,235	25.0	-3.0	2.6	-15.3	-11.9	-6.2		
		유한양행	72,957	38.6	-3.27	-7.0	-15.2	-21.0	-19.5		
		한미약품	58,931	29.9	-6.12	-12.21	-5.0	17.8	71.0		
		대웅제약	17,183	10.0	-1	-8.7	-12.2	8.5	7.5		
		녹십자	16,022	42.9	-3.6	-5.45	-16.9	6.3	10.4		
		HK이노엔	14,845	15.1	2.95	4.2	-6.9	7.4	30.0		
		일동제약	8,384		-3.3	-8.6	-30.4	18.0	124.0		
		중근당	11,829	14.7	-2.5	-4.9	0.2	4.1	5.0		
		명인제약	8,147		-0.89	0.9	-10.9	-32.9			
		동국제약	10,810	12.8	-3.0	3.69	27.2	34.8	57.2		
		보령	8,527		1.33	7.7	7.46	12.4	17.4		
		JW중외제약	7,471		3.14	0.3	0.32	34.8	39.6		
		동아에스티	4,309	18.9	-2.2	-1.3	-15.2	-2.1	-3.5		
		휴온스	3,163		-0.8	2.5	-4.0	-9.3	4.4		
		광동제약	4,118		0.49	-4.8	37.2	44.33	50.9		
		대원제약	2,404	12.8		2.6	-7.35	-17.9	-22.3		
		제일약품	2,059			1.1	2.3	-3.9	-2.9	12.7	
		한독	1,419			-0.1	-2.1	-9.1	-9.3	-11.9	
		일반제약사	일반제약사	셀트리온제약	24,910		-1.23	-1.58	-23.3	-9.2	19.1
				한올바이오파마	24,762	294.8	-6.0	-18.7	-8.0	40.2	70.8
	신풍제약			6,506		2.8	8.7	-10.2	-13.6	54.8	
	코오롱생명과학			7,671		4.3	-2.33	-9.6	83.4	124.5	
	영진약품			3,237		-0.95	-0.5	-7.38	-13.2	-13.2	
	부광약품			6,236		-11.9	-30.3	57.4	71.0	73.3	
	유나이티드제약			3,214	7.1	-0.5	-1.46	5.87	7.9	3.4	
	삼일제약			1,928		-7.6	-9.3	-11.4	-3.6	-32.1	
	삼진제약			2,492		0.1	2.9	-3.0	-5.3	4.9	
	이엔제약			2,006		-2.4	7.3	-4.5	-0.1	-5.0	
	지주사	제약 지주사	삼성에프스홀딩스	135,115	30.1	-7.5	6.7	-10.4			
			한미사이언스	25,784		-2.84	0.5	-11.3	-1.3	29.6	
대웅			13,111		-1.1	-6.6	-6.0	4.6	11.1		
녹십자홀딩스			6,759		-1.5	0.9	-10.6	-11.8	-0.3		
동아쏘시오홀딩스			6,591	7.9	0.7	2.3	-7.3	-7.0	-2.1		
휴온스글로벌			7,988		-5.5	-7.07	24.2	18.6	26.0		
JW홀딩스			3,164		2.4	-1.38	7.5	31.7	39.4		
중근당홀딩스			2,470		-2.4	2.8	-1.4	9.1	6.4		
일동홀딩스			1,148		-1.1	-2.4	-17.2	18.3	59.5		

주: 대형제약사는 '23년 매출액이 5,000억원 이상인 기업들로 분류
 자료: FnGuide(26.4.30. 기준), 키움증권 리서치센터, (1W=1주전대비수익률)

세부 업종별 주가 흐름

제약/바이오 분류

대분류	중분류	기업명	시가총액 (억원)	수익률					
				1W	1M	3M	6M	1Y	
플랫폼	SC제형	알테오젠	197,272	3.1	4.0	-10.8	-21.93	5.0	
		에이비엘바이오	75,471	-12.2	-21.5	-31.8	44.95	106.8	
	BBB투과 ADC	셀트리온	444,986	-2.7	-0.5	-4.5	14.5	29.1	
		리가켄바이오	67,894	-9.0	-7.8	-9.7	29.6	74.7	
	DAC	에임드바이오	30,298	-1.2	-6.7	-14.0			
		인투셀	5,581	-8.6	-10.9	-25.9	-38.0		
	이중/다중항체	오를테라퓨틱	18,975	7.0	-7.1	-22.0	93.9	387.8	
		에이비엘바이오	75,471	-12.2	-21.5	-31.8	45.0	106.8	
	약물반감기	한미약품	58,931	-6.1	-12.2	-5.0	17.8	71.0	
		애플론	9,793	-1.4	-23.8	-22.4	131.8	434.8	
	경구제형	와이바이오로지스	3,381	-11.1	-33.5	-7.0	10.7	185.7	
		한미약품	58,931	-6.1	-12.2	-5.0	17.8	71.0	
	RNA	펩트론	60,742	3.0	-12.44	-14.7	-1.0	59.5	
		에이프엘바이오	13,884	1.2	1.4	1.7	94.4	292.2	
	경구제형	지투지바이오	14,163	5.0	19.1	10.3	45.1		
		인벤티지랩	8,166	1.7	-14.0	-16.8	28.3	70.4	
	RNA	제넥신	2,473	-8.74	11.4	7.7	7.1	18.4	
		삼천당제약	97,466	9.34	-64.9	-13.5	88.0	195.3	
	표적치료제	디앤디파마텍	32,503	-6.9	4.5	-21.5	33.6	339.91	
		나이벡	2,944	-3.7	-5.8	-27.5	-33.3	29.5	
	표적치료제	올릭스	35,019	-0.3	-7.3	25.1	68.1	265.5	
알지노믹스		24,510	-4.1	-25.5	18.1				
표적치료제	바이오니아	2,720	-3.0	-7.0	-22.2	-27.2	-33.1		
	유한양행	73,862	-3.3	-7.0	-15.2	-21.0	-19.5		
표적치료제	HLB	80,962	1.5	13.6	9.6	24.1	6.9		
	보로노이	52,262	-10.1	-11.3	26.8	45.4	197.1		
표적치료제	오스코텍	19,894	3.6	-0.2	-6.5	30.0	88.8		
	큐리언트	13,915	-2.2	-1.6	8.9	98.0	292.6		
표적치료제	애플론	9,793	-1.4	-23.8	-22.4	131.8	434.8		
	PARP저해제	9,539	-1.85	-7.2	15.7	20.5	272.0		
표적치료제	TGF-β	1,755	-0.97	-10.2	-28.8	23.5	60.8		
	C-MET	2,469	7.5	11.4	-25.6	7.6	-12.5		
면역항암제	CD80 x IL2	지아이이노베이션	10,439	3.2	16.3	2.8	7.3	12.5	
	PD-L1	이윤은시아	5,198	-2.9	-18.4	-33.2	25.1		
면역항암제	BTN1A1	에스티큐브	14,344	25.3	8.5	165.1	152.7	243.7	
	TGF-β x VEGF	티올바이오	3,942	24.4	6.2	120.8	109.6	157.1	
면역항암제	IL-7	네오이뮤텍	785	-6.8	-12.9	-35.5	-18.8	-51.4	
	유한양행	73,862	-3.3	-7.0	-15.2	-21.0	-19.5		
비만/대사질환	치료제	한미약품	58,931	-6.1	-12.2	-5.0	17.8	71.0	
		디앤디파마텍	32,503	-6.9	4.5	-21.5	33.6	339.9	
비만/대사질환	플랫폼	HK이노엔	14,845	3.0	4.2	-6.9	7.4	30.0	
		일동제약	8,384	-3.3	-8.6	-30.4	18.0	124.0	
비만/대사질환	플랫폼	펩트론	60,742	3.0	-12.4	-14.7	-1.0	59.5	
		삼천당제약	97,466	9.3	-64.9	-13.5	88.0	195.3	
비만/대사질환	플랫폼	디앤디파마텍	32,503	-6.9	4.5	-21.5	33.6	339.9	
		지투지바이오	14,163	5.0	19.1	10.3	45.1		
비만/대사질환	플랫폼	인벤티지랩	8,166	1.7	-14.0	-16.8	28.3	70.4	
		오스코텍	19,894	3.6	-0.2	-6.5	30.0	88.8	
뇌질환	알츠하이머	젠백스	10,536	-1.9	-43.0	-44.7	-45.4	-27.9	
		에이비엘바이오	75,471	-12.2	-21.5	-31.8	45.0	106.8	
뇌질환	파킨슨	한올바이오파마	24,762	-6.0	-18.7	-8.0	40.2	70.8	
		에스바이오메디스	4,471	11.4	11.1	4.9	56.3	69.1	
세포/유전자	NK Cell	지씨셀	3,753	-3.65	-0.4	-11.38	11.0	15.3	
		박셀바이오	1,740	-3.4	-4.2	-28.4	-18.7	-25.7	
세포/유전자	CAR-T	큐로셀	8,825	-4.28	22.6	18.09	55.8	118.0	
		애플론	9,793	-1.4	-23.8	-22.4	131.8	434.8	
세포/유전자	유전자 줄기세포	코오롱티슈진	86,431	1.9	-13.0	-2.9	132.6	167.7	
		네이처셀	12,339	-6.6	8.1	-24.2	-22.8	-26.9	
세포/유전자	줄기세포	차바이오텍	15,889	-3.1	-7.12	-21.8	42.4	55.8	
		메디포스트	10,938	3.0	20.8	16.3	70.4	204.9	
세포/유전자	줄기세포	에스바이오메디스	4,471	11.42	11.1	4.9	56.3	69.1	
		안트로젠	3,602	-2.2	-20.0	-15.9	61.4	58.9	
세포/유전자	줄기세포	강스템바이오	3,757	-3.5	18.9	82	180.7	104.8	
		알지노믹스	24,510	-4.14	-25.5	18.05			
세포/유전자	줄기세포	틀젠	7,510	-7.4	31.5	37.6	45.7	126.6	
		헬릭스미스	3,973	2.9	-0.4	30.8	72.4	225.3	
백신	항암백신	유바이오로직스	4,701	-4.69	-6.9	2.2	3.1	-2.2	
		코미팜	7,182	6.1	12.6	36.3	60.4	59.6	
백신	항암백신	셀리드	938	-3.93	26.2	2.3	-6.1	1.1	
		SK바이오팜	78,235	-3.0	2.6	-15.3	-11.9	-6.2	
기타	방사성의약품	퓨처켄	4,113	-2.5	-3.6	-26.2	-1.2	1.7	
		듀켄바이오	2,572	-1.1	-1.3	-10.2	-1.3	-14.9	
기타	기타	셀비온	4,651	1.1	15.8	41.6	126.9	131.5	
		메지온	26,654	-3.6	-1.4	-49.1	41.7	117.1	
기타	기타	압타바이오	2,380	17.5	16.5	-2.2	20.8	19.1	
		씨티씨바이오	947	0.5	1.7	-8.3	-24.0	-43.1	

자료: FnGuide(26.4.30. 기준), 키움증권 리서치센터. (1W=1주전대비수익률)

세부 업종별 주가 흐름

미용/의료기기 분류

대분류	소분류	기업명	시가총액 (억원)	P/E (Fwd.12M)	수익률						
					1W	1M	3M	6M	1Y		
피부 / 미용	특신/필러/스킨 부스터	케어젠	56,669		-2.7	16.1	-15.9	68.8	342.4		
		파마리서치	32,572	15.7	1.1	3.3	-33.8	-42.4	-16.7		
		휴젤	31,068	17.1	-2.9	2.6	-8.7	-3.4	-30.9		
		엘앤씨바이오	15,703	68.1	-9.7	-8.0	-31.5	18.1	184.7		
		메디톡스	7,700	28.1	-1.5	4.4	-21.44	-13.2	-39.6		
		한스바이오메드	4,193	23.2	-7.8	-18.9	-25.6	7.9	306.1		
		휴메딕스	3,970	9.5	1.7	2.2	-19.2	-30.0	-11.7		
		바이오플러스	3,563		2.5	14.7	5.7	-9.4	-24.5		
		제테마	2,616		-1.7	-11.9	-34.2	21.2	-3.7		
		한국비엔씨	2,722		-3.9	5.0	-19.1	-21.5	-4.1		
		시지메드텍	1,966	21.1	-5.98	-14.4	19.0	96.9	92.3		
		피부미용 장비	클래시스	36,271	17.9	-3.6	5.9	-25.2	13.8	-13.5	
			원텍	6,557	13.0	-1.08	6.55	-28.38	-13.7	-11.1	
			아스테라시스	4,278	23.1	-3.56	2.25	-20.66	-24.3	28.0	
	피부/치료	리센스메디컬	3,472		21.44						
		하이로닉	1,079		0	0	0				
	마이크로니들	티앤알바이오랩	1,411		-5.28	8.2	-8.4	58.6	-8.0		
		레이저옵텍	666		-2.34	-4.2	-7.9	-7.0	-38.0		
	디지털 헬스케어	라메디텍	433		-4.5	5.8	-13.1	-31.1	-38.2		
		티앤엘	4,974	9.5	-0.5	22.9	11.3	29.1	-14.9		
디지털 헬스케어	AI 헬스케어	라파스	848		1.2	-4.6	-26.2	-27.6	-44.8		
		보로노이	52,262		-10.13	-11.3	26.8	45.4	197.1		
		루닛	12,138		15.9	21.6	10.1	10.1	-14.4		
		프리티나	6,170		-9.76	-20.8	-28.3	-10.5			
		씨어스	18,135	36.4	-2.26	-8.4	-12.9	72.6	1040.2		
		메추	4,215		2.5	-3.0					
		프로티나	6,170		-9.8	-20.8	-28.3	-10.5			
		메추	4,215		2.5	-3.0					
		뷰노	2,655		-2.4	18.4	-11.8	-15.2	1.1		
		제이엘케이	1,847		7.2	-1.2	-0.7	29.6	0.8		
	IT 헬스케어	GC메디아이	2,119		-1.9	1.0	1.9	14.7	7.6		
		인피니트헬스케어	1,796		13.23	21.3	5.0	23.7	24.8		
		이지케어텍	1,187		-1.9	-4.0	-8.5	9.9	-3.2		
		의료기기	X-Ray / 진단장비	아이쓰리시스템	7,600	43.1	-1.5	13.41	-20.0	31.5	83.1
				인바디	3,977	9.6	0.5	3.9	-9.7	9.5	21.9
				뷰웍스	2,436	8.1	-2.16	-2.86	-3.9	41.0	10.6
				디알텍	1,586		3.9	12.6	-5.7	-2.8	0.5
				셀바스헬스케어	1,117		-1.6	-0.3	-21.4	26.5	-6.4
			정형외과	레이언스	1,027	9.7	-0.16	-1.9	22.3	12.1	-8.6
				엘엔케이바이오	1,634		-3.9	-13.4	-54.0	-20.3	6.7
의료 로봇	오스테오닉		1,370		-1.8	3.1	6.4	-8.9	-4.2		
	아이센스		6,085	119.8	3.7	11.9	29.3	22.5	29.4		
	큐렉소		6,800		5.8	1.7	-16.9	60.8	85.2		
	엔젤로보틱스	4,628		5.9	18.1	-18.4	3.2	31.1			
	티로보틱스	5,121		15.46	29.7	-6.4	39.6	107.3			
	미래컴퍼니	1,428		2.14	18.3	-10.3	4.9	-10.0			
	피앤에스로보틱스	1,101	42.7	1.2	6.0	-31.5	-19.4	29.6			
	세운메디칼	1,244		-1.05	9.65	19.6	19.3	17.8			
	기타	건강기능식품	콜마비엔에이치	3,403		-1.5	2.3	-22.5	-16.8	-14.2	
	진단	호흡기/COVID	씨젠	12,821	19.1	-0.6	9.8	-14.2	-3.2	-6.7	
에스디바이오센서			10,167		-1.5	7.5	-6.7	-12.8	-10.4		
바디텍메드			2,561		0.17	3.2	-10.3	-14.0	-32.4		
NGS/액체생검 등		엑세스바이오	1,288		-5.4	19.4	-9.3	-13.0	-20.2		
		휴마시스	1,036		0	6.66	-19.9	-35.9	-40.7		
동물용		바이오다인	3,470	57.4	-5.4	-4.0	-15.2	-14.5	-21.4		
		바이오니아	2,720		-3.04	-7.0	-22.2	-27.2	-33.1		
분자진단		HLB파나진	967		-2.75	-14.3	26.9	25.7	8.5		
		랩지노믹스	986		-6.1	0.8	-24.5	-40.5	-38.2		
치아		노을	794		-8.35	-7.9	-17.0	-32.6	-30.6		
	바이오노트	5,206		-0.39	-3.4	-12.5	-7.4	11.7			
임플란트	대장암	4,263		-2.9	-7.2	-28.1	-12.8	12.9			
	분자진단	퀀타메트릭스	787		-2.9	0.4	-8.9	-8.9	5.8		
멘탈 이미징/진단	덴티움	4,597	7.3	0.57	3.3	10.8	-6.5	-27.0			
	디오	2,316	10.0	-0.2	3.2	8.8	3.4	-11.4			
클리닉	덴티스	628		-0.13	-0.4	-2.8	-14.5	-38.8			
	바텍	3,416	6.1	-0.43	4.07	11.38	3.1	13.3			
실험실 자동화	레이	1,378		1.7	67.5	64.7	67.8	8.0			
	휴비츠	904		-1.13	0.3	-11.3	-4.7	4.9			
기타	나이벨	2,944		-3.7	-5.8	-27.5	-33.3	29.5			
	큐리옥스바이오시스템즈	17,565		11.6	-6.93	-13.4	46.9	321.9			
기타	큐리오시스	3,961		-10.2	-15.86	-27.5					
	토모큐브	7,468	118.8	3.3	2.01	22.1	39.3	241.9			

자료: FnGuide(26.4.30. 기준), 키움증권 리서치센터. (1W=1주전대비수익률)

2026. 5. 4.

Kiwoom Healthcare 종합정리

| 제약/바이오 Analyst 허혜민
| 의료기기 Analyst 신민수
| RA 김중현
| RA 이하곤

<Compliance Note>

- ▶ 당사는 4월 30일 현재 보고서의 언급된 종목들 중 '메이저오텍', '리센스메디칼'의 발행주식을 1% 이상 보유하고 있으며, 그 밖에 언급된 종목들의 발행주식은 1% 이상 보유하고 있지 않습니다.
- ▶ '큐리옥스바이오시스템즈'는 2023년 8월 10일 당사가 주관회사로 코스닥에 상장시킨 법인입니다.
- ▶ '큐리오시스'는 2025년 11월 13일 당사가 주관회사로 코스닥에 상장시킨 법인입니다.
- ▶ '피앤에스로보틱스'는 2024년 7월 31일 당사가 주관회사로 코스닥에 상장시킨 법인입니다.
- ▶ '블루엠텍'은 2023년 12월 13일 당사가 공동주관회사로 코스닥에 상장시킨 법인입니다.
- ▶ 당사는 동 자료를 기관 투자자 또는 제3자에게 사전 제공한 사실이 없습니다.
- ▶ 동 자료의 금융투자분석사는 자료작성일 현재 동 자료상에 언급된 기업들의 금융투자상품 및 권리를 보유하고 있지 않습니다.
- ▶ 동 자료에 게시된 내용들은 본인의 의견을 정확하게 반영하고 있으며, 외부의 부당한 압력이나 간섭없이 작성되었음을 확인합니다.

<고지사항>

- ▶ 본 조사분석자료는 당사의 리서치센터가 신뢰할 수 있는 자료 및 정보로부터 얻은 것이나, 당사가 그 정확성이나 완전성을 보장할 수 없고, 동지 없이 의견이 변경될 수 있습니다.
- ▶ 본 조사분석자료는 유가증권 투자를 위한 정보제공을 목적으로 당사 고객에게 배포되는 참고자료로서, 유가증권의 종류, 종목, 매매의 구분과 방법 등에 관한 의사결정은 전적으로 투자자 자신의 판단과 책임하에 이루어져야 하며, 당사는 본 자료의 내용에 의거하여 행해진 일체의 투자행위 결과에 대하여 어떠한 책임도 지지 않으며 법적 분쟁에서 증거로 사용 될 수 없습니다.
- ▶ 본 조사분석자료를 무단으로 인용, 복제, 전시, 배포, 전송, 편집, 번역, 출판하는 등의 방법으로 저작권을 침해하는 경우에는 관련법에 의하여 의하여 민·형사상 책임을 지게 됩니다.

투자의견 및 적용기준

기업	적용기준(6개월)	업종	적용기준(6개월)
Buy(매수)	시장대비 +20% 이상 추가 상승 예상	Overweight(비중확대)	시장대비 +10% 이상 초과수익 예상
Outperform(시장수익률 상회)	시장대비 +10~+20% 이상 추가 상승 예상	Neutral(중립)	시장대비 +10~10% 변동 예상
Marketperform(시장수익률)	시장대비 +10~10% 이상 추가 변동 예상	Underweight(비중축소)	시장대비 -10% 이상 초과하락 예상
Underperform(시장수익률 하회)	시장대비 -10~20% 이상 추가 하락 예상		
Sell(매도)	시장대비 -20% 이상 추가 하락 예상		

투자등급 비율 통계 (2025/4/1~2026/3/31)

매수	96.04%
중립	3.96%
매도	0.00%