

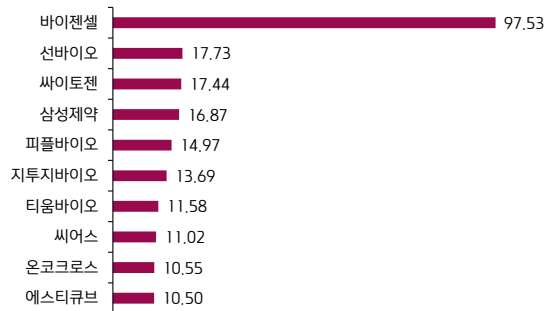
주요 이벤트

제약/바이오/의료기기 향후 한달간 주요 예상 이벤트 달력

일	월	화	수	목	금	토
26 메추 1개월 보호예수(21.0%)	27 Compass 담도암 3상 (4월) 동아쏘시오, 동아ST, 에스티팜 실적	28	29	30 유한양행, 한미약품 실적 Merck, Lilly 실적 Merck 키트루다SC J-Code (4월 중)	1 삼성바이오 노조 협상 미타결시 파업 돌입 노동절 휴일	2
3	4	5 Pfizer 실적 어린이날	6 SK바이오사이언스 실적 Novo 실적	7 HLBI노베이션 거래 재개	8 녹십자 실적	9
10	11	12	13	14	15 파마리서치 실적	16
17	18	19	20	21	22	23
24	25 부처님오신날 대체공휴일	26	27 유럽간학회 (EASL) 키움 코스닥 키우고 콤데이(27~28일)	28	29 ASCO 학회 개최 (5/29~6/2) 에스바이오메디кс TED-A9 1/2a상 타라인(5월말~6월 중순 사이)	30


주: 해외 일정은 현지 시각 기준, 실적 발표일과 E(Estimated)은 당사 추정으로 변동될 수 있음  
 자료: 언론보도, 키움증권 리서치센터

지난 한 주간 헬스케어 수익률 상위 10



주: 코스피200헬스케어와 코스닥 150 헬스케어, 기술성장 및 일반서비스 기준  
 자료: QuantiWise, 키움증권 리서치센터

지난 한 주간 헬스케어 수익률 하위 10



주: 코스피200헬스케어와 코스닥 150 헬스케어, 기술성장 및 일반서비스 기준  
 자료: QuantiWise, 키움증권 리서치센터

지난 한 주간 52주 신고가/신저가 종목

종목명	신고가		신저가	
	증가(원)	시가총액(억 원)	증가(원)	시가총액(억 원)
메디포스트	26,450	10,370		
큐로셀	63,900	9,698		
тол젠	96,200	8,652		
녹십자웰빙	14,530	2,610		

주: 지난 주에 신고가와 신저가 기록한 종목이며, 증가와 시가총액은 금요일 기준  
 출처: QuantiWise, 키움증권 리서치센터



2026. 4. 27.



## 지난 한 주간 주요 소식 & 키움 보고서

### 지난주 주요 뉴스 및 특이사항 코멘트

#### ◆ 제약/바이오

- **지아이이노베이션, 면역항암제 후보물질 흑색종 2상 승인... "1차 치료제 도전"(4/24)**  
'키트루다' 단독과 'GI-102·키트루다' 병용요법 비교  
미국 식품의약국(FDA) 승인에 이어 국내에서도 임상 2상 계획을 승인받으며 글로벌 임상 2상 개발이 본격화
- **법원, 삼성바이오로직스 노조 '전면 파업'에 제동 걸었다(4/23)**  
초기업 노동조합 삼성바이오로직스 상생지부를 상대로 낸 쟁의행위 금지 가처분 신청을 일부 인용  
삼성바이오로직스 측은 인용되지 않은 부분에 대해서도 즉시 항고를 제기
- **Regeneron, 유전성 난청 첫 유전자치료제 Otarmeni FDA 승인(4/23)**  
OTOF 유전자 양측성 변이와 연관된 고도~심도 감각신경성 난청 치료제로 승인  
유전성 청각장애에 대한 첫 유전자치료제이자 첫 dual-AAV 벡터 기반 유전자치료제
- **디앤디파마텍, MASH 치료 후보 'DD01' 임상 2상 48주 데이터베이스 략 완료(4/22)**  
유럽간학회(EASL)서 Late-Breaking Abstract로 발표 예정  
조직생검 통한 간 섬유화 개선 등 핵심 데이터 공개로 글로벌 파트너링 가속화
- **Merck, Inhibrx Bioscience의 INBRX-106 관심. 잠재 가치 \$8B 이상 거론(4/22)**  
보도에 따르면, INBRX-106이 Merck, Ono 등 복수 회사의 관심을 받고 있음. 회사는 이 자산과 다른 자산을 묶어 joint spin-off 검토 중  
이 약물은 OX40(TNFRSF4) RA로, 단독 및 키트루다 병용으로 고행암, 두경부 편평세포암 등에서 개발 중
- **유한양행, 베링거서 반환한 MASH 치료제 후보물질 'YH25724' 개발 지속(4/21)**  
기존 임상 결과 토대로 개발 지속... 용량·투여기간 등 재설계 가능성  
베링거인겔하임, 오는 유럽간학회서 임상 1상 결과 포스터 발표
- **Lilly, in vivo CAR-T 기업 Kelonia 최대 \$7B 인수(4/20)**  
선금금 \$3.25B + 마일스톤 최대 \$3.75B로 최대 \$7B  
핵심 자산 KLN-1010은 재발·불응성 다발성골수종 대상 BCMA 타겟 in vivo CAR-T 유전자치료제 / 1상 진행 중

#### ◆ 미용/의료기기

- **미국 혁신 의료기기 Medicare 커버리지 승인 기간 1년에서 2개월로 단축하는 'RAPID 경로' 신설 (4/23)**  
Class 2, 3등급 혁신 의료기기(Breakthrough Device) 대상  
기존 평균 1년 이상 소요되던 커버리지 적용 기간을 최단 2개월로 단축하는 구조
- **엘앤씨바이오, 전환청구권 2,122,641 주 행사 (4/23)**  
엘앤씨바이오, 23일 시작되는 전환청구 행사 발표  
전체 2,830,188주 중 11.4% 만이 청구권 행사 되었으며 나머지 주식은 약 150억 규모의 전환사채로 남아있어
- **이노메드, 리센스메디컬 '쿨팻' 국내 총판 계약으로 메디컬 에스테틱 시장 공략 (4/22)**  
이노메드, 리센스메디컬의 급속정밀냉각 기반 디바이스 '쿨팻' 국내 총판  
국내 독점 유통 및 마케팅 담당으로 본격적인 시장 확대. 두 업체는 3년 전 이미 협업 경험 존재

#### ◆ 지난주 키움 보고서

- **고영(098460): 빛에 가려진 뇌 수술 로봇, IQ26 주인공은 AI (4/24)**  
바로가기 링크 <https://bbn.kiwoom.com/rfCR12026>
- **리센스메디컬(394420): 냉각 마취의 세계: 뜨거운 아이스 아메리카노 주세요 (4/24)**  
바로가기 링크 <https://bbn.kiwoom.com/rfCR12025>
- **삼성바이오로직스(207940): IQ26 Review 실망시키지 않는 실적. 기대치 부합 (4/23)**  
바로가기 링크 <https://bbn.kiwoom.com/rfSN3705>
- **제약/바이오 인사이트: IQ26 기술 거래 트렌드, 릴리의 독주, 중국의 약진, 한국의 플랫폼 (4/23)**  
바로가기 링크 <https://bbn.kiwoom.com/rfCI5592>
- **동아에스티(170900): 비용 감소로 실적 기대치 상회 전망 (4/22)**  
바로가기 링크 <https://bbn.kiwoom.com/rfCR12020>
- **에스티팜(237690): 1분기부터 제품믹스가 된다면, 기대해 볼만하다 (4/22)**  
바로가기 링크 <https://bbn.kiwoom.com/rfCR12021>



2026. 4. 27.



## Kiwoom Healthcare 종합정리



제약/바이오 Analyst 허혜민  
 의료기기 Analyst 신민수  
 RA 김중현  
 RA 이하곤

## 국내 관련 주요 해외 업체 주간 동향

## 미국 제약/바이오 지수 추이

미국 지수	주가(1W)	비고
S&P500 헬스케어 (S5HLTH)	-3.1%	S&P500 +0.5% 대비 하회
S&P Biotech ETF (XBI)	-3.9%	
나스닥 바이오텍 (NBI)	-3.8%	나스닥지수 +1.5% 대비 하회
iShares Biotech (IBB)	-3.9%	

## 국내 관련 해외 기업 한 주간 주가 동향 추이

국내 기업	주가(1W)	해외 기업	주가(1W)	관련 내용	비고
삼성바이오로직스	-4.6%	Lonza	-11.7%	CDMO 경쟁사	
		Wuxi	-6.2%	CDMO 경쟁사	
셀트리온	0.7%	Sandoz	-5.7%	바이오시밀러 경쟁사	
알테오젠	0.8%	Merck	-6.0%	키트루다SC 파트너사	구글클라우드'와 최대 1조4000억원 AI 협력 / Inhibrx Bioscience의 INBRX-106 관심. 잠재 가치 \$8B 이상
		Halozyme	-5.7%	SC제형 플랫폼 경쟁사	
유한양행	-2.8%	J&J	-2.9%	라클루제 파트너사	
		AZ	-7.3%	신약(타그리소) 경쟁사	Ultomiris, IgA 신병증 3상 중간분석서 단백질 감소 확인 / tozorakimab COPD 후기 임상서 악화 감소 확인
SK바이오팜	-3.0%	Axsome	-1.6%	수노시 파트너사	
		Xenon	-7.5%	엑스코프리 경쟁사	
녹십자	-5.5%	ADMA	2.3%	면역글로불린 경쟁사	
한울바이오	6.2%	Immunovant	-2.5%	FcRn항체 파트너사	
		Argenx	-8.1%	FcRn항체(비브가르트)	VYVGART, ocular MG 3상 ADAPT OCULUS서 1차 지표 충족
에이비엘바이오	-2.7%	Compass	-16.2%	ABL001 파트너사	
보로노이	-0.2%	ORIC	-4.7%	ORIC-114 파트너사	
종근당	-1.2%	Novartis	-4.3%	CKD-510 파트너사	
디앤디파마텍	3.7%	Pfizer	-2.0%	경구 비만 파트너사	중국서 GLP-1 비만약 Xianweiyang 사전판매 개시
동아에스티	-0.9%	MetaVia	11.4%	자회사	
에이프릴바이오	3.7%	Lundbeck	4.4%	APB-A1 파트너사	
		Evommune	-7.5%	EV-301 파트너사	
지씨셀	-3.8%	Artiva	-17.8%	관계사	

## 주요 테마별 해외 기업 한 주간 주가 동향 추이

테마별	해외 기업	주가(1W)	비고
비만	Lilly	-4.6%	in vivo CAR-T 기업 Kelonia 최대 \$7B 인수 / Foundayo, 출시 첫 주 미국 처방 1,390건 기록
	Novo	1.6%	소아-청소년 2형 당뇨병 대상 경구형 세마글루타이드 3a상 성공 / etavopivat, SCD(검상적혈구병) 3상 HIBISCUS서 두 개 공동 1차 지표 모두 충족
	Pfizer	-2.0%	중국서 GLP-1 비만약 Xianweiyang 사전판매 개시
	Amgen	-3.0%	
	Roche	7.5%	giredestrant·비만 포트폴리오 합산 90억달러 피크 세일즈 가능성 제시 / fenebrutinib 다발성경화증 허가 제출 강행
	Viking	-7.0%	
	Wave	-4.1%	
항암제 PD-1, PD(L)1 x VEGF	Merck	-6.0%	구글클라우드'와 최대 1조4000억원 AI 협력 / Inhibrx Bioscience의 INBRX-106 관심. 잠재 가치 \$8B 이상 거론
	BioNTech	2.5%	
	Summit	-12.2%	

출처: QuantWise, Bloomberg

해외 주요 의료기기 업체 지표 및 뉴스 / 의료기기 관세청 데이터 주요 지표

국내 주요 의료기기 업체 지표

번호	종목명	티커	4/24 증가(원)	4/24 시총(백만 원)	1주 수익률(%)	1개월 수익률(%)	YTD 수익률(%)	26E PER
1	토모큐브	A475960	55,300	740,095	-1.8	-0.4	8.4	55.9
2	온코닉테라퓨틱스	A476060	22,450	1,007,732	-7.2	7.9	14.8	0.0
3	프로티나	A468530	63,700	696,845	1.1	-11.8	-42.4	0.0
4	클래시스	A214150	59,400	3,874,998	2.1	14.9	9.0	16.3
5	한스바이오메드	A042520	30,200	430,693	-12.0	-38.0	9.4	19.2
6	휴젤	A145020	267,000	3,285,177	-0.9	4.1	15.8	15.2
7	큐렉소	A060280	16,920	698,116	5.8	13.3	30.6	0.0
8	덴티움	A145720	54,000	465,690	-3.7	8.5	16.9	5.8
9	HK이노엔	A195940	52,600	1,490,152	0.6	1.5	6.7	14.4
10	넥스트바이오메디컬	A389650	62,500	512,743	-2.0	-15.4	-30.1	75.4
11	고영	A098460	42,300	2,904,096	28.2	53.3	84.7	53.2
12	큐라클	A365270	16,590	363,729	4.7	-4.7	132.7	0.0
13	큐리오시스	A494120	60,100	457,751	7.9	12.8	22.7	138.7
14	엘앤씨바이오	A290650	69,900	1,736,810	-2.2	-0.6	14.4	36.2
15	대웅제약	A069620	152,400	1,765,794	-1.1	-1.4	-11.6	9.2
16	오가노이드사이언스	A476040	23,450	154,436	-0.4	-8.9	-38.8	0.0
17	큐리옥스바이오시스템즈	A445680	90,600	1,558,615	-0.2	-17.1	-22.6	0.0
18	씨어스	A458870	51,900	1,975,301	11.0	-5.0	19.6	31.8
19	아스테라시스	A450950	11,750	442,124	1.3	6.3	-5.0	20.0
20	파마리서치	A214450	323,000	3,355,856	3.4	3.4	-19.9	14.3
21	원텍	A336570	7,600	683,764	-0.7	8.9	-1.9	11.3
22	대원제약	A003220	10,930	245,133	-1.2	6.4	-8.5	9.0
23	메디톡스	A086900	107,700	786,048	0.5	4.9	-10.8	23.7
24	루닛	A328130	36,450	1,067,420	-2.2	4.9	-5.3	0.0
25	디오	A039840	17,440	233,972	-2.6	8.5	3.3	8.1
26	뷰노	A338220	19,230	269,255	4.2	14.5	-14.0	0.0

주) 26E PER은 FnGuide 컨센서스

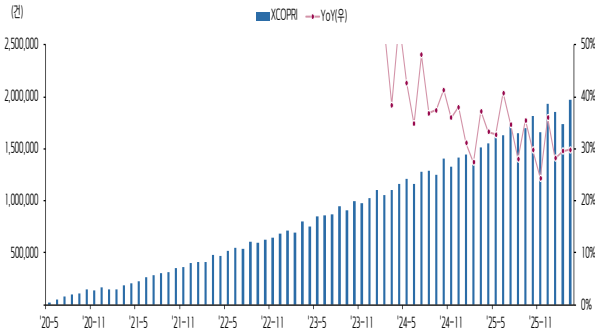
자료: FnGuide, 키움증권 리서치센터

의료기기 관세청 데이터 주요 지표

- **에너지 기반 피부미용 장비(EBD: 9018.90) 6~7페이지**
  - 4월 1~20일 수출 \$46,748,358(월 환산 YoY -2.0%) 기록
  - 미국 4월 1~20일 수출 \$7,171,105(월 환산 YoY -53.2%)
  - 3월 수출액 가장 큰 지역은 서울 강남구(클래시스 추정; \$26,543,765)
- **필러(3304.99.9000) 8~9페이지**
  - 4월 1~20일 수출 \$213,397,569(월 환산 YoY +36.1%) 기록
  - 미국 4월 1~20일 수출 \$44,039,499(월 환산 YoY 107.6%), 일본 \$14,347,437(월 환산 YoY +21.8%)
  - 중국 4월 1~20일 수출 \$29,002,646(월 환산 YoY -19.8%)
  - 3월 수출액 가장 큰 지역은 강원도 강릉시(메디톡스 추정; \$8,354,570)
- **특신(3002.49.1000) 10~11페이지**
  - 4월 1~20일 수출 \$21,705,232(월 환산 YoY -20.4%) 기록
  - 중국 4월 1~20일 수출 \$2,704,718(월 환산 YoY -56.7%), 브라질 \$2,117,341(월 환산 YoY -50.4%)
  - 3월 수출액 가장 큰 지역은 경기도 화성시(대웅제약 추정; \$15,205,450)
- **덴탈 임플란트(9021.29.0000) 12~13페이지**
  - 4월 1~20일 수출 \$37,231,291(월 환산 YoY +8.6%) 기록
  - 3월 수출액 가장 큰 지역은 서울 강서구(오스템 임플란트 추정; \$23,736,231)
- **치과 영상 장비(9022.13.0000) 14~15페이지**
  - 4월 1~20일 수출 \$11,919,889(월 환산 YoY +10.6%) 기록
  - 3월 수출액 가장 큰 지역은 경기도 화성시(바텍 추정; \$16,366,976)

국내 주요 수출 의약품 처방 통계(Total Prescription Count, 소매 기준)

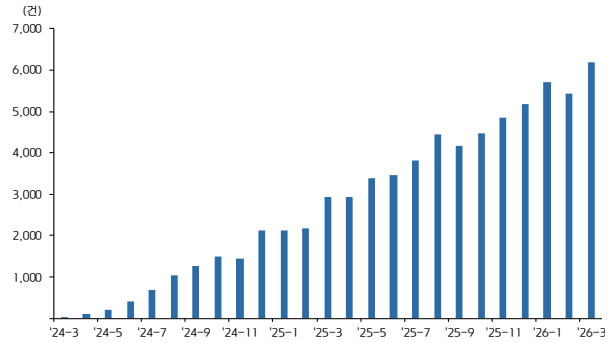
엑스코프리(세노바메이트) 처방 건 수(Integrated units) 추이



주: Integrated Units = Bloomberg 기준 기관 + 소매 처방의 합

자료: Bloomberg, 키움증권 리서치센터

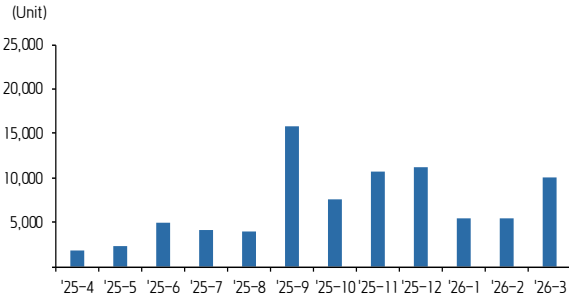
짐펜트라 처방 건 수(Integrated units) 추이



주: Integrated Units = Bloomberg 기준 기관 + 소매 처방의 합

자료: Bloomberg, 키움증권 리서치센터

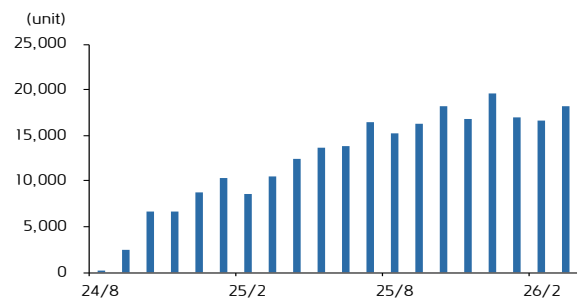
알리글로 처방 건 수(Integrated units) 추이



주: Integrated Units = Bloomberg 기준 기관 + 소매 처방의 합

자료: Bloomberg, 키움증권 리서치센터

렉라자(라즈클루즈) 처방 건 수(Integrated units) 추이

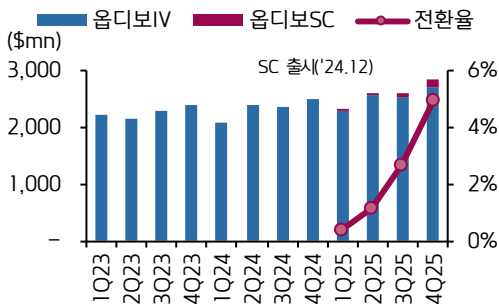


주: Integrated Units = Bloomberg 기준 기관 + 소매 처방의 합

자료: Bloomberg, 키움증권 리서치센터

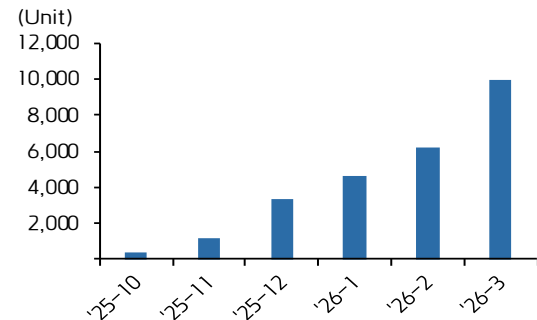
해외 주요 제품 매출 추이

옵디보 SC 매출 추이와 전환율



자료: Bloomberg, 키움증권 리서치센터

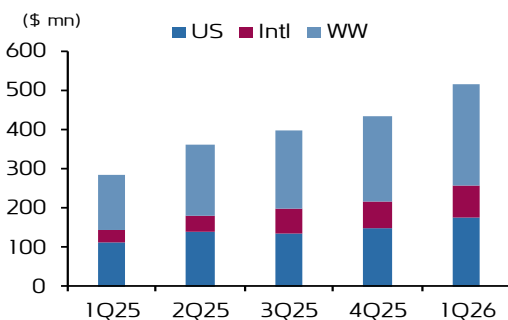
키트루다 SC(QLEX) 처방 건 수(Integrated units) 추이



주: Integrated Units = Bloomberg 기준 기관 + 소매 처방의 합

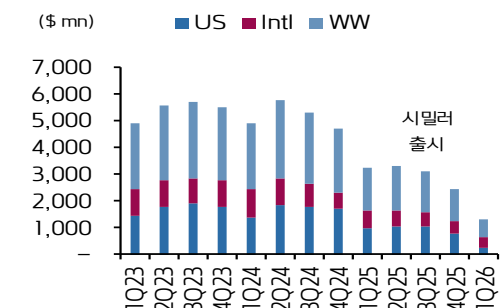
자료: Bloomberg, 키움증권 리서치센터

렉라자+리브리반트 매출추이



자료: Bloomberg, 키움증권 리서치센터

스텔라라 매출액 추이



자료: Bloomberg, 키움증권 리서치센터

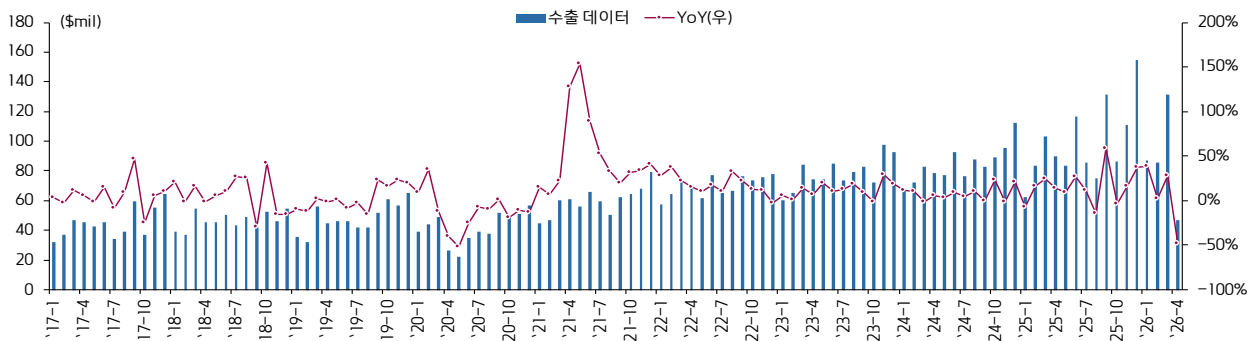
의료기기 관세청 수출 데이터: 에너지 기반 피부미용 장비(전체)

에너지 기반 피부미용 장비 관세청 수출 데이터 표

단위: \$	기간	전체	YoY	미국	일본	브라질	태국	대만	러시아	중국	
연도별	2024	1,014,536,134	7.8%	163,268,473	122,410,674	64,658,794	49,926,497	48,982,601	40,107,476	45,349,051	
	2025	1,182,650,788	16.6%	216,643,693	132,385,937	50,592,823	69,964,834	51,079,696	57,676,970	36,628,615	
	2026	350,477,563	-70.4%	61,644,796	39,463,957	13,477,588	25,658,299	13,987,190	16,486,330	10,531,564	
분기별	1Q24	222,158,561	6.2%	29,028,237	29,827,621	15,201,624	12,310,379	9,427,631	8,392,679	8,976,230	
	2Q24	248,056,142	6.1%	34,499,625	28,337,370	17,234,371	13,649,788	13,767,545	9,255,316	10,263,603	
	3Q24	247,162,520	4.8%	47,113,507	30,897,617	17,561,230	12,349,348	10,226,294	10,928,024	8,451,780	
	4Q24	297,158,911	13.2%	52,627,104	33,348,066	14,661,569	11,616,982	15,561,131	11,531,457	17,657,438	
	1Q25	248,949,573	12.1%	38,086,354	31,059,864	14,299,924	17,001,853	10,630,140	11,348,834	7,342,315	
	2Q25	290,390,953	17.1%	69,066,528	30,940,799	8,507,368	16,513,542	14,401,607	13,172,134	8,754,407	
	3Q25	291,903,573	18.1%	54,477,052	35,861,480	11,247,437	14,212,413	13,279,209	14,230,839	7,914,995	
	4Q25	351,406,689	18.3%	55,013,759	34,523,794	16,538,094	22,237,026	12,768,740	18,925,163	12,616,898	
	1Q26	303,729,205	22.0%	54,473,691	32,691,694	11,938,297	23,216,609	11,994,204	13,388,055	8,176,118	
	2Q26	46,748,358	-83.9%	7,171,105	6,772,263	1,539,291	2,441,690	1,992,986	3,098,275	2,355,446	
	3Q26										
	4Q26										
월별	24-1	67,381,618	11.7%	7,756,413	11,128,875	3,690,416	3,603,325	3,183,536	3,014,063	2,781,227	
	24-2	71,989,727	10.9%	9,090,548	9,065,261	5,044,738	3,397,865	2,844,875	1,164,179	2,476,482	
	24-3	82,787,216	-1.5%	12,181,276	9,633,485	6,466,470	5,309,189	3,399,220	4,214,437	3,718,521	
	24-4	78,617,480	5.6%	11,214,012	10,235,200	4,424,949	4,516,483	3,969,890	3,037,677	3,533,082	
	24-5	76,962,392	3.5%	8,968,363	8,555,563	6,191,671	4,943,403	4,707,316	3,259,615	3,702,127	
	24-6	92,476,270	8.8%	14,317,250	9,546,607	6,617,751	4,189,902	5,090,339	2,958,024	3,028,394	
	24-7	76,652,809	4.2%	14,148,261	9,911,713	7,681,528	3,891,821	3,798,555	2,513,428	2,670,910	
	24-8	87,888,750	11.0%	18,626,897	11,241,687	5,894,007	4,025,739	3,134,607	5,384,945	2,667,014	
	24-9	82,620,961	-0.6%	14,338,349	9,744,217	3,985,695	4,431,788	3,293,132	3,029,651	3,113,856	
	24-10	89,212,327	23.8%	19,445,558	10,433,247	4,065,214	3,797,227	3,838,173	2,601,933	2,932,483	
	24-11	95,764,836	-1.8%	17,527,438	9,930,147	5,448,322	4,111,374	3,309,065	4,438,633	7,256,647	
	24-12	112,181,748	20.8%	15,654,108	12,984,672	5,148,033	3,708,381	8,413,893	4,490,891	7,468,308	
	25-1	62,572,467	-7.1%	9,487,224	9,002,566	1,008,485	6,178,150	3,171,884	1,455,660	1,241,517	
	25-2	83,477,984	16.0%	12,885,785	10,048,786	4,586,408	4,820,330	3,774,039	5,040,271	3,452,227	
	25-3	102,899,122	24.3%	15,713,345	12,008,512	8,705,031	6,003,373	3,684,217	4,852,903	2,648,571	
	25-4	89,857,221	14.3%	23,237,913	9,973,087	2,289,103	4,516,552	2,678,379	4,361,916	3,385,599	
	25-5	83,708,349	8.8%	18,061,808	9,885,581	2,611,048	5,632,070	4,470,251	4,346,090	2,243,472	
	25-6	116,825,383	26.3%	27,766,807	11,082,131	3,607,217	6,364,920	7,252,977	4,464,128	3,125,336	
	25-7	85,787,890	11.9%	18,272,054	10,378,754	3,515,573	2,699,268	3,782,490	5,437,106	2,218,515	
	25-8	74,900,504	-14.8%	10,017,346	11,830,713	2,217,997	4,805,006	4,538,471	3,416,898	1,907,426	
	25-9	131,215,179	58.8%	26,187,652	13,652,013	5,513,867	6,708,139	4,958,248	5,376,835	3,789,054	
	25-10	86,187,524	-3.4%	14,384,702	10,185,685	2,893,828	6,076,891	3,697,874	6,523,254	3,143,326	
	25-11	110,861,347	15.8%	19,549,838	10,999,134	4,020,750	7,006,653	3,275,401	5,541,271	4,792,458	
	25-12	154,357,818	37.6%	21,079,219	13,338,975	9,623,516	9,153,482	5,795,465	6,860,638	4,681,114	
26-1	87,025,404	39.1%	12,697,942	8,466,438	3,760,819	2,623,170	3,843,736	4,511,164	2,139,508		
26-2	85,440,548	2.4%	13,519,465	13,134,427	3,396,078	5,341,704	2,494,370	2,539,118	1,897,529		
26-3	131,263,253	27.6%	28,256,284	11,090,829	4,781,400	15,251,735	5,656,098	6,337,773	4,139,081		
26-4	46,748,358	-48.0%	7,171,105	6,772,263	1,539,291	2,441,690	1,992,986	3,098,275	2,355,446		

주) HS 코드: 9018.90, '26년 4월은 1~20일 잠정치  
자료: 관세청, 키움증권 리서치센터

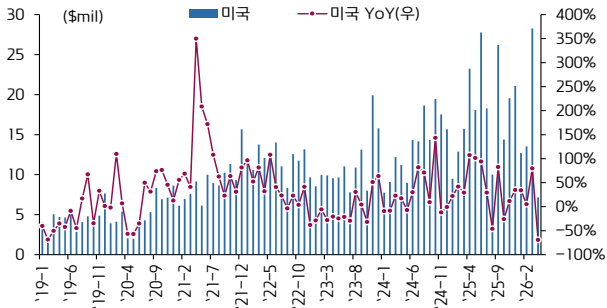
월별 에너지 기반 피부미용 장비 관세청 수출 데이터 그래프



주) HS 코드: 9018.90, '26년 4월은 1~20일 잠정치  
자료: 관세청, 키움증권 리서치센터

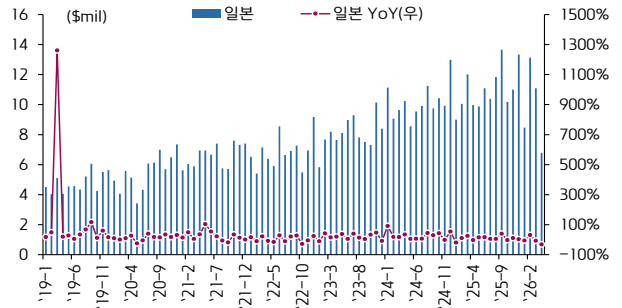
의료기기 관세청 수출 데이터: 에너지 기반 피부미용 장비(수출 지역별)

미국향 수출 데이터



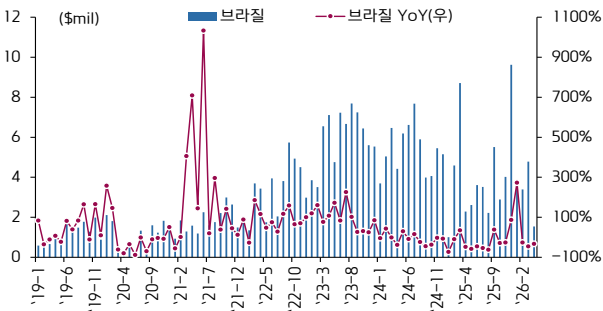
주) HS 코드: 9018.90, '26년 4월은 1~20일 잠정치  
 자료: 관세청, 키움증권 리서치센터

일본향 수출 데이터



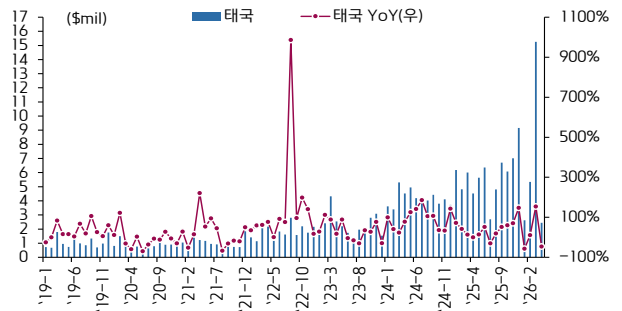
주) HS 코드: 9018.90, '26년 4월은 1~20일 잠정치  
 자료: 관세청, 키움증권 리서치센터

브라질향 수출 데이터



주) HS 코드: 9018.90, '26년 4월은 1~20일 잠정치  
 자료: 관세청, 키움증권 리서치센터

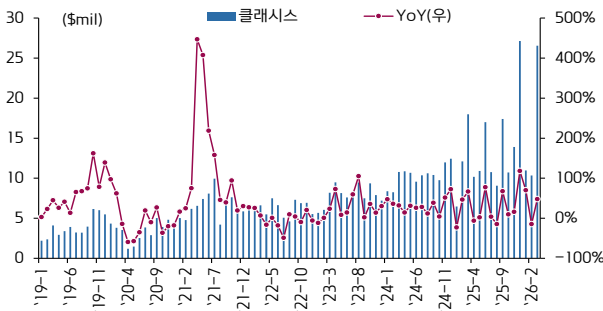
태국향 수출 데이터



주) HS 코드: 9018.90, '26년 4월은 1~20일 잠정치  
 자료: 관세청, 키움증권 리서치센터

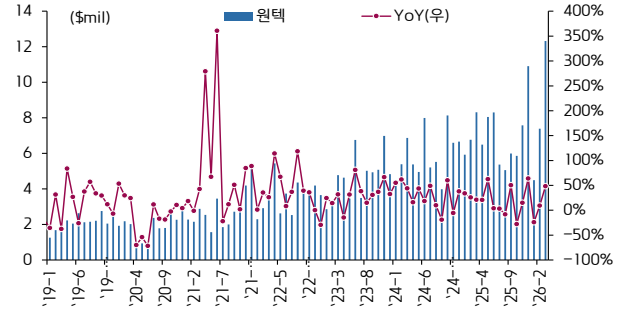
의료기기 관세청 수출 데이터: 에너지 기반 피부미용 장비(국내 지역별)

서울시 강남구 수출 데이터



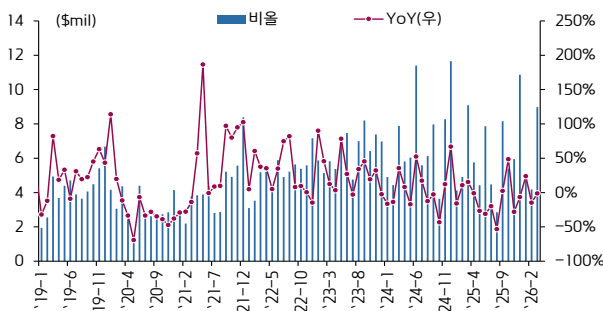
주) 클래스스 추정  
 주2) HS 코드: 9018.90  
 자료: 관세청, 키움증권 리서치센터

대전시 유성구 수출 데이터



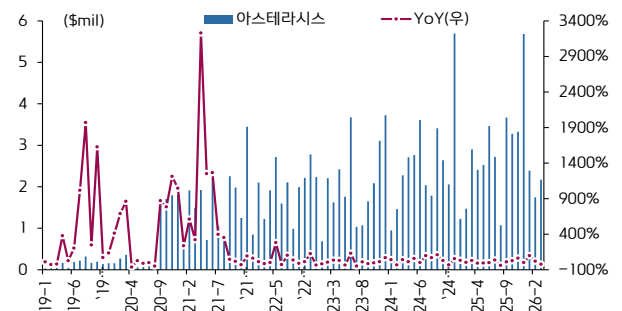
주) 원텍 추정  
 주2) HS 코드: 9018.90  
 자료: 관세청, 키움증권 리서치센터

경기도 성남시 수출 데이터



주) 비을 추정  
 주2) HS 코드: 9018.90  
 자료: 관세청, 키움증권 리서치센터

서울시 성동구 수출 데이터



주) 아스테라시스 추정  
 주2) HS 코드: 9018.90  
 자료: 관세청, 키움증권 리서치센터



2026. 4. 27.



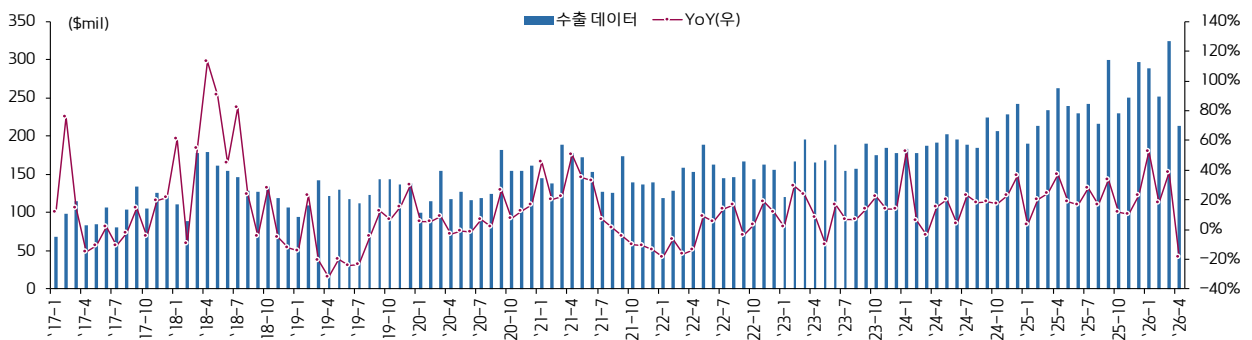
## 의료기기 관세청 수출 데이터: 필러(전체)

## 필러 관세청 수출 데이터 표

단위: \$	기간	전체	YoY	중국	미국	일본	베트남	러시아	태국	홍콩
연도별	2024	2,415,764,346	18.0%	505,506,989	345,231,587	207,144,304	190,939,399	115,084,514	76,605,268	96,083,702
	2025	2,906,911,471	20.3%	508,800,322	465,146,545	191,449,306	179,035,864	117,050,864	91,929,961	151,423,427
	2026	1,079,259,245	-62.9%	161,370,886	211,398,524	72,601,459	63,837,171	34,186,420	27,896,277	38,131,188
분기별	1Q24	549,681,910	13.7%	128,400,045	62,502,363	54,805,732	58,924,081	21,110,056	18,455,537	17,309,092
	2Q24	590,177,531	12.7%	130,588,908	78,773,377	51,274,095	42,426,305	27,018,556	19,281,967	18,465,224
	3Q24	599,532,117	19.7%	116,118,003	102,206,885	46,286,288	37,722,150	28,576,707	18,409,722	22,266,201
	4Q24	676,372,788	25.5%	130,400,033	101,748,962	54,778,189	51,866,863	38,379,195	20,458,042	38,043,185
	1Q25	637,028,812	15.9%	128,011,497	89,835,422	49,408,207	42,933,417	26,298,947	21,035,719	33,806,465
	2Q25	732,489,565	24.1%	145,235,400	121,217,038	45,989,828	35,751,524	35,414,166	22,886,078	39,009,898
	3Q25	759,135,054	26.6%	113,472,040	135,177,027	46,048,749	50,217,739	30,852,498	20,297,821	39,274,696
	4Q25	778,258,040	15.1%	122,081,385	118,917,058	50,002,522	50,133,184	24,485,253	27,710,343	39,332,368
	1Q26	865,861,676	35.9%	132,368,240	167,359,025	58,254,022	53,295,866	27,942,740	23,261,262	33,003,731
	2Q26	213,397,569	-70.9%	29,002,646	44,039,499	14,347,437	10,541,305	6,243,680	4,635,015	5,127,457
	3Q26									
	4Q26									
월별	24-1	183,733,550	52.5%	43,385,377	21,448,994	15,349,130	24,339,936	7,833,972	5,818,315	5,491,181
	24-2	177,941,210	6.3%	41,775,292	20,076,011	17,710,638	18,236,531	6,990,528	6,635,435	5,041,953
	24-3	188,007,150	-3.9%	43,239,376	20,977,358	21,745,964	16,347,614	6,285,556	6,001,787	6,775,958
	24-4	191,700,154	15.4%	40,079,730	26,276,203	20,514,802	15,174,460	8,801,505	6,423,429	6,354,695
	24-5	202,108,635	20.0%	49,535,274	27,468,059	14,450,863	15,499,198	8,635,844	6,520,980	6,589,265
	24-6	196,368,742	4.0%	40,973,904	25,029,115	16,308,430	11,752,647	9,581,207	6,337,558	5,521,264
	24-7	189,348,857	22.6%	35,254,345	30,990,283	13,695,780	14,298,668	8,863,866	4,832,681	8,367,777
	24-8	185,147,111	18.2%	31,339,773	31,329,607	13,358,868	11,880,256	9,077,573	6,567,946	7,674,658
	24-9	225,036,149	18.5%	49,523,885	39,886,995	19,231,640	11,543,226	10,635,268	7,009,095	6,223,766
	24-10	206,192,423	17.3%	44,611,635	31,329,217	15,292,517	15,208,265	9,166,456	6,762,717	7,836,540
	24-11	227,999,251	23.1%	35,133,511	36,780,275	23,276,021	18,804,778	17,345,838	7,424,279	9,409,056
	24-12	242,181,114	36.2%	50,654,887	33,639,470	16,209,651	17,853,820	11,866,901	6,271,046	20,797,589
	25-1	190,052,890	3.4%	36,126,740	32,100,918	13,613,362	12,166,553	7,936,117	6,281,382	12,165,583
	25-2	213,266,222	19.9%	42,500,282	24,643,038	16,825,962	15,351,327	8,153,065	7,269,533	10,094,183
	25-3	233,709,700	24.3%	49,384,475	33,091,466	18,968,883	15,415,537	10,209,765	7,484,804	11,546,699
	25-4	262,962,226	37.2%	61,162,007	40,339,234	16,698,022	12,993,229	11,148,794	8,300,656	14,337,920
	25-5	240,015,652	18.8%	48,086,250	43,762,260	12,785,065	11,685,951	13,035,659	8,241,385	11,524,554
	25-6	229,511,687	16.9%	35,987,143	37,115,544	16,506,741	11,072,344	11,229,713	6,344,037	13,147,424
	25-7	242,241,156	27.9%	34,018,911	45,381,028	12,854,776	16,139,600	11,189,285	6,663,875	8,989,680
	25-8	216,552,807	17.0%	33,640,404	34,203,883	13,293,220	14,158,393	9,857,253	5,887,104	14,884,402
	25-9	300,341,091	33.5%	45,812,725	55,592,116	19,900,753	19,919,746	9,805,960	7,746,842	15,400,614
	25-10	229,881,771	11.5%	36,932,847	44,501,543	13,813,200	12,997,216	8,451,525	7,254,590	12,627,463
	25-11	250,997,817	10.1%	37,483,204	36,482,573	17,790,136	16,917,098	7,568,796	10,410,765	13,391,894
	25-12	297,378,452	22.8%	47,665,334	37,932,942	18,399,186	20,218,870	8,464,932	10,044,988	13,313,011
26-1	289,491,265	52.3%	55,991,804	54,536,002	18,637,575	17,860,365	9,260,372	6,094,126	9,296,885	
26-2	252,039,229	18.2%	30,109,447	47,185,151	17,438,452	15,510,788	10,138,403	7,885,652	12,284,384	
26-3	324,331,182	38.8%	46,266,989	65,637,872	22,177,995	19,924,713	8,543,965	9,281,484	11,422,462	
26-4	213,397,569	-18.8%	29,002,646	44,039,499	14,347,437	10,541,305	6,243,680	4,635,015	5,127,457	

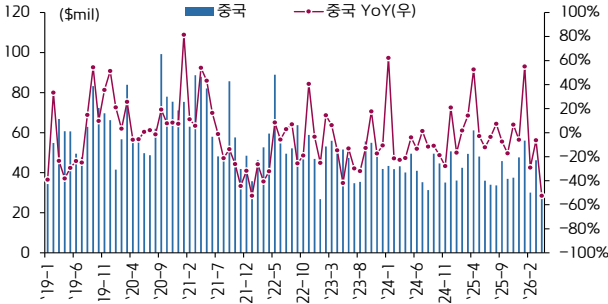
 주) HS 코드: 3304.99.9000, '26년 4월은 1~20일 잠정치  
 자료: 관세청, 키움증권 리서치센터

## 월별 필러 관세청 수출 데이터 그래프


 주) HS 코드: 3304.99.9000, '26년 4월은 1~20일 잠정치  
 자료: 관세청, 키움증권 리서치센터

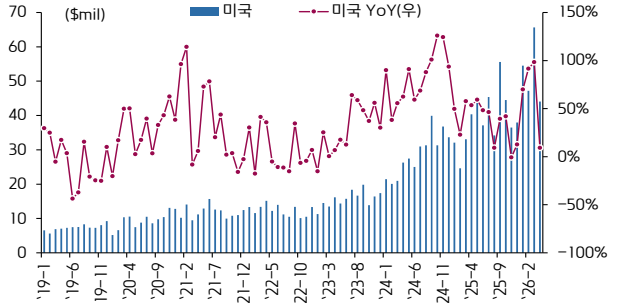
의료기기 관세청 수출 데이터: 필러(수출 지역별)

중국향 수출 데이터



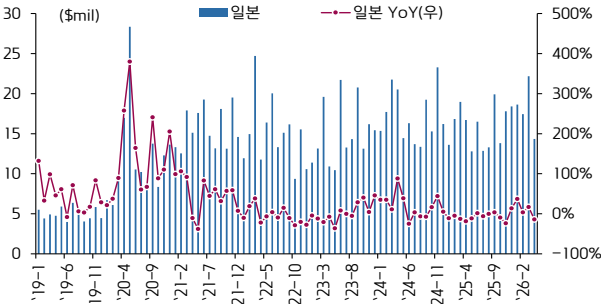
주) HS 코드: 3304.99.9000, '26년 4월은 1~20일 잠정치  
 자료: 관세청, 키움증권 리서치센터

미국향 수출 데이터



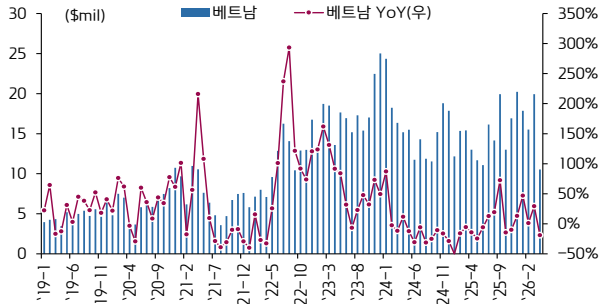
주) HS 코드: 3304.99.9000, '26년 4월은 1~20일 잠정치  
 자료: 관세청, 키움증권 리서치센터

일본향 수출 데이터



주) HS 코드: 3304.99.9000, '26년 4월은 1~20일 잠정치  
 자료: 관세청, 키움증권 리서치센터

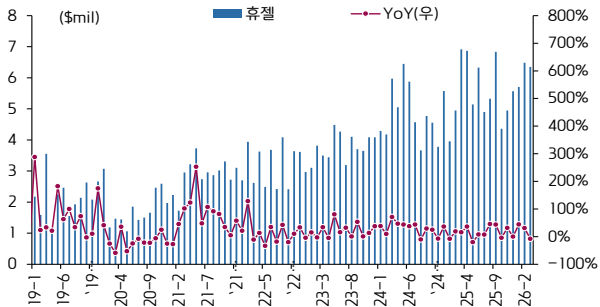
베트남향 수출 데이터



주) HS 코드: 3304.99.9000, '26년 4월은 1~20일 잠정치  
 자료: 관세청, 키움증권 리서치센터

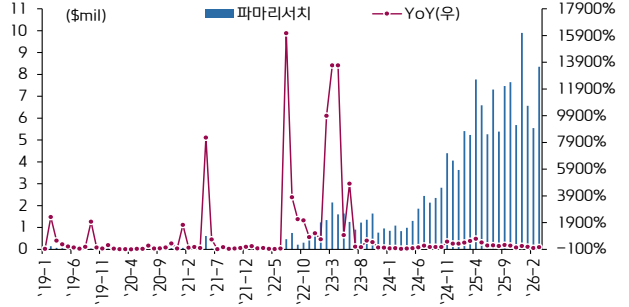
의료기기 관세청 수출 데이터: 필러(국내 지역별)

강원도 춘천시 수출 데이터



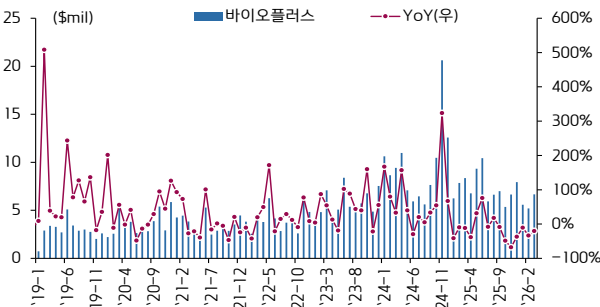
주) 휴젤 추정  
 주2) HS 코드: 3304.99.9000  
 자료: 관세청, 키움증권 리서치센터

강원도 강릉시 수출 데이터



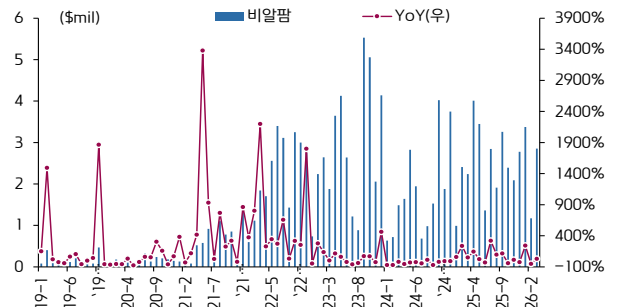
주) 파마리서치 추정  
 주2) HS 코드: 3304.99.9000  
 자료: 관세청, 키움증권 리서치센터

경기도 성남시 수출 데이터



주) 바이오플러스, 휴메디스 추정  
 주2) HS 코드: 3304.99.9000  
 자료: 관세청, 키움증권 리서치센터

강원도 원주시 수출 데이터



주) 비알팜 추정  
 주2) HS 코드: 3304.99.9000  
 자료: 관세청, 키움증권 리서치센터

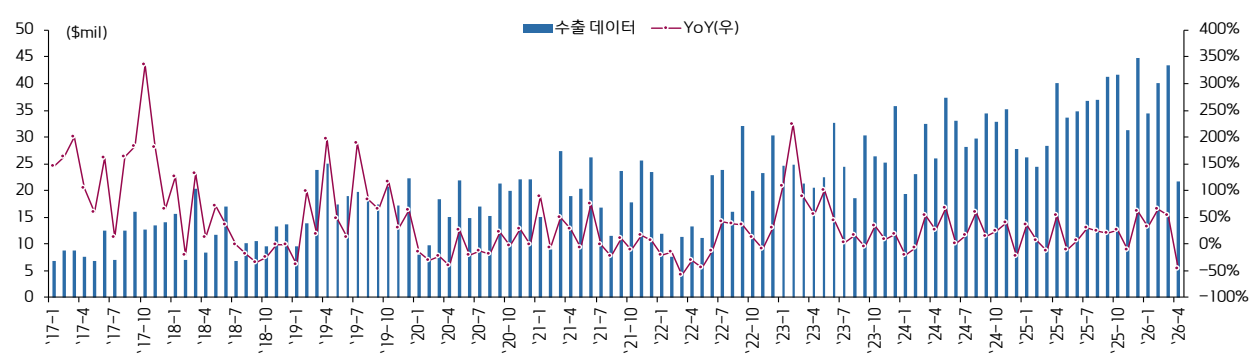
의료기기 관세청 수출 데이터: 특신(전체)

특신 관세청 수출 데이터 표

단위: \$	기간	전체	YoY	미국	중국	브라질	태국	일본	홍콩	베트남
연도별	2024	359,316,925	17.0%	78,543,181	73,325,861	32,887,680	20,109,513	17,505,465	19,625,182	20,059,976
	2025	420,203,498	16.9%	89,074,543	87,316,007	52,481,834	22,319,965	10,491,391	15,004,800	26,009,399
	2026	139,452,280	-66.8%	23,472,415	34,014,621	16,815,639	8,489,615	3,238,933	2,993,089	9,642,482
분기별	1Q24	74,905,503	6.1%	16,865,931	14,085,286	6,707,416	4,663,380	3,239,555	3,805,359	4,627,410
	2Q24	96,457,045	27.4%	18,723,616	20,889,481	8,785,425	5,964,278	5,064,506	4,035,952	3,811,444
	3Q24	92,231,433	25.9%	22,865,774	18,914,266	9,083,635	3,948,054	5,206,487	4,939,868	2,831,753
	4Q24	95,722,944	9.3%	20,087,860	19,436,828	8,311,204	5,533,801	3,994,917	6,844,003	8,789,369
	1Q25	78,787,552	5.2%	20,506,037	16,475,759	9,949,960	3,393,940	1,979,901	2,734,078	3,503,732
	2Q25	108,602,119	12.6%	27,836,473	22,842,009	13,533,697	8,061,629	3,111,279	2,057,379	4,103,619
	3Q25	115,050,696	24.7%	18,692,709	23,493,589	17,293,083	6,463,488	2,770,313	4,013,553	10,778,828
	4Q25	117,763,131	23.0%	22,039,324	24,504,650	11,705,094	4,400,908	2,629,898	6,199,790	7,623,220
	1Q26	117,747,048	49.4%	20,240,742	31,309,903	14,698,298	6,446,875	2,542,712	1,698,564	6,606,681
	2Q26	21,705,232	-80.0%	3,231,673	2,704,718	2,117,341	2,042,740	696,221	1,294,525	3,035,801
	3Q26									
	4Q26									
월별	24-1	19,304,928	-21.5%	3,030,047	3,868,852	469,793	794,992	1,217,259	1,169,502	1,751,138
	24-2	23,049,228	-6.9%	5,583,291	4,297,554	2,993,000	2,383,364	860,512	976,051	1,515,679
	24-3	32,551,347	53.4%	8,252,593	5,918,880	3,244,623	1,485,024	1,161,784	1,659,806	1,360,593
	24-4	26,061,825	26.9%	5,725,149	3,658,073	2,317,879	2,066,797	2,368,601	1,256,432	1,071,337
	24-5	37,418,766	67.0%	5,633,681	9,361,656	2,733,525	1,827,132	1,418,233	1,865,464	1,836,200
	24-6	32,976,454	0.7%	7,364,786	7,869,752	3,734,021	2,070,349	1,277,672	914,056	903,907
	24-7	28,104,228	15.2%	6,406,707	5,508,054	5,035,894	1,569,650	1,528,160	1,069,212	866,173
	24-8	29,640,963	60.1%	8,372,951	7,601,272	1,638,000	986,792	1,360,495	2,431,358	938,036
	24-9	34,486,242	13.5%	8,086,116	5,804,940	2,409,741	1,391,612	2,317,832	1,439,298	1,027,544
	24-10	32,867,419	24.3%	5,731,791	11,217,910	3,628,477	1,617,892	1,068,663	1,160,038	2,247,381
	24-11	35,185,523	39.0%	11,233,549	3,757,110	2,548,000	1,748,790	1,633,781	4,526,077	4,108,972
	24-12	27,670,002	-22.8%	3,122,520	4,461,808	2,134,727	2,167,119	1,292,473	1,157,888	2,433,016
	25-1	26,166,680	35.5%	8,551,098	4,709,214	2,166,315	750,628	732,195	1,113,455	600,462
	25-2	24,363,404	5.7%	3,320,655	7,891,767	2,275,798	1,453,489	557,025	733,432	1,154,287
	25-3	28,257,468	-13.2%	8,634,284	3,874,778	5,507,847	1,189,823	690,681	887,191	1,748,983
	25-4	40,121,961	53.9%	14,359,899	7,947,149	4,272,321	1,805,663	974,080	557,043	1,436,440
	25-5	33,579,212	-10.3%	6,047,755	10,819,717	3,546,607	3,225,686	1,050,552	662,752	1,313,358
	25-6	34,900,946	5.8%	7,428,819	4,075,143	5,714,769	3,030,280	1,086,647	837,584	1,353,821
	25-7	36,757,983	30.8%	9,007,743	7,049,931	3,903,436	3,399,274	1,124,433	1,130,209	1,721,191
	25-8	36,995,853	24.8%	2,295,302	9,206,633	8,093,082	2,319,945	897,135	1,389,193	1,310,483
	25-9	41,296,860	19.7%	7,389,664	7,237,025	5,296,565	744,269	748,745	1,494,151	7,747,154
	25-10	41,659,106	26.7%	17,726,071	8,708,825	1,575,000	745,710	552,821	824,570	1,564,107
	25-11	31,253,910	-11.2%	525,503	8,548,020	2,699,592	722,616	1,262,116	2,601,384	2,803,280
	25-12	44,850,115	62.1%	3,787,750	7,247,805	7,430,502	2,932,582	814,961	2,773,836	3,255,833
26-1	34,334,424	31.2%	3,311,563	10,893,368	1,575,000	1,674,055	894,781	677,825	3,682,805	
26-2	40,029,690	64.3%	4,110,753	8,786,724	8,791,994	2,375,378	802,995	235,912	1,311,173	
26-3	43,382,934	53.5%	12,818,426	11,629,811	4,331,304	2,397,442	844,936	784,827	1,612,703	
26-4	21,705,232	-45.9%	3,231,673	2,704,718	2,117,341	2,042,740	696,221	1,294,525	3,035,801	

주) HS 코드: 3002.49.1000, '26년 4월은 1~20일 잠정치  
 자료: 관세청, 키움증권 리서치센터

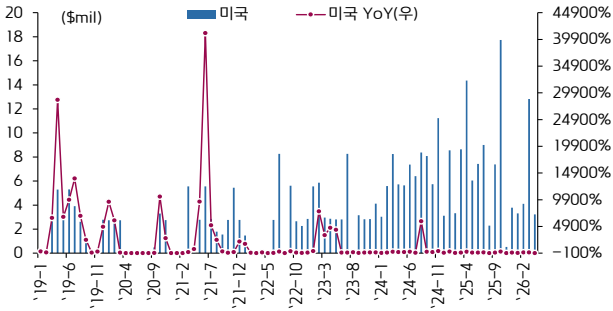
월별 특신 관세청 수출 데이터 그래프



주) HS 코드: 3002.49.1000, '26년 4월은 1~20일 잠정치  
 자료: 관세청, 키움증권 리서치센터

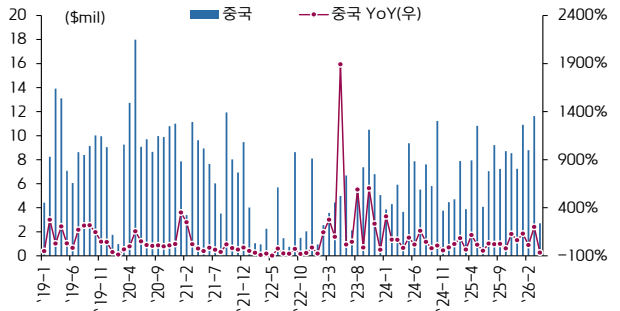
의료기기 관세청 수출 데이터: 특산(수출 지역별)

미국향 수출 데이터



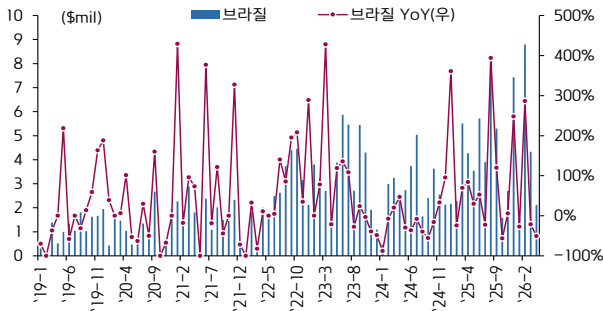
주) HS 코드: 3002.49.1000, '26년 4월은 1~20일 잠정치  
 자료: 관세청, 키움증권 리서치센터

중국향 수출 데이터



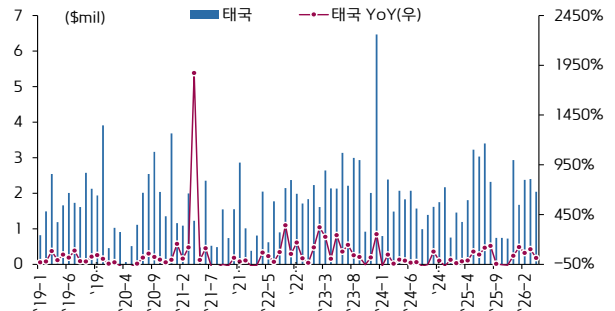
주) HS 코드: 3002.49.1000, '26년 4월은 1~20일 잠정치  
 자료: 관세청, 키움증권 리서치센터

브라질향 수출 데이터



주) HS 코드: 3002.49.1000, '26년 4월은 1~20일 잠정치  
 자료: 관세청, 키움증권 리서치센터

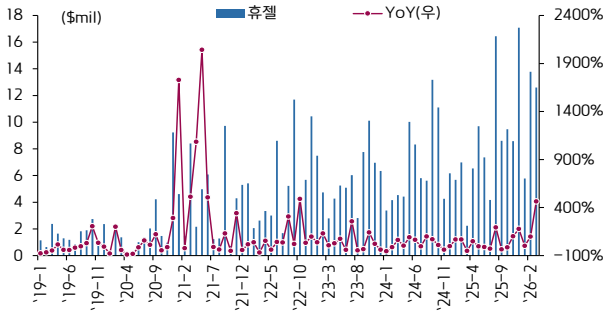
태국향 수출 데이터



주) HS 코드: 3002.49.1000, '26년 4월은 1~20일 잠정치  
 자료: 관세청, 키움증권 리서치센터

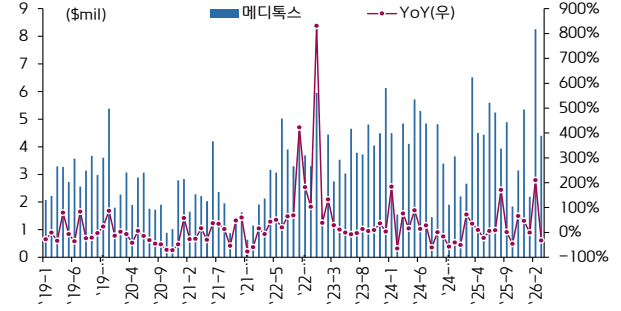
의료기기 관세청 수출 데이터: 특산(국내 지역별)

강원도 춘천시 수출 데이터



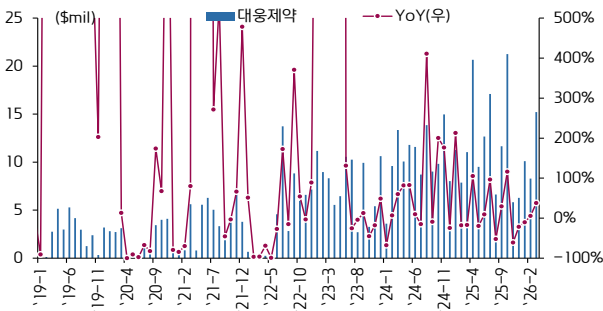
주) 휴젤 추정  
 주2) HS 코드: 3002.49.1000  
 자료: 관세청, 키움증권 리서치센터

충청북도 청주시 수출 데이터



주) 메디투스 추정  
 주2) HS 코드: 3002.49.1000  
 자료: 관세청, 키움증권 리서치센터

경기도 화성시 수출 데이터



주) 대웅제약 추정  
 주2) HS 코드: 3002.49.1000  
 자료: 관세청, 키움증권 리서치센터

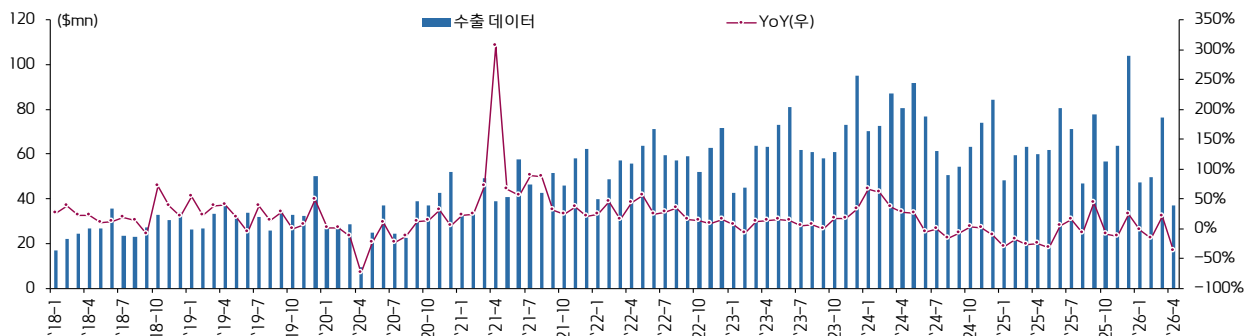
의료기기 관세청 수출 데이터: 덴탈 임플란트(전체)

덴탈 임플란트 관세청 수출 데이터 표

단위: \$	기간	전체	YoY	중국	러시아	미국	튀르키예	네덜란드	이란
연도별	2024	867,110,191	11.3%	336,297,204	118,159,883	57,994,856	40,156,781	43,825,011	7,135,039
	2025	794,333,604	-8.4%	261,522,879	123,849,166	38,033,348	41,284,969	29,900,369	8,313,042
	2026	210,677,094	-73.5%	63,425,247	32,137,216	9,116,445	14,865,861	13,444,294	1,104,589
분기별	1Q24	230,054,014	51.9%	78,282,257	24,835,337	15,449,580	13,902,477	25,589,080	3,291,800
	2Q24	249,389,056	14.7%	106,805,140	26,481,780	22,955,530	12,379,834	10,699,323	1,370,036
	3Q24	166,365,899	-8.1%	68,831,485	21,557,907	10,219,284	4,687,092	3,662,755	1,419,612
	4Q24	221,301,222	-3.5%	82,378,322	45,284,859	9,370,462	9,187,378	3,873,853	1,053,591
	1Q25	171,385,669	-25.5%	58,600,888	25,584,592	8,723,056	9,237,243	3,710,247	1,762,774
	2Q25	202,464,379	-18.8%	70,822,093	27,189,205	12,911,869	9,177,147	7,207,517	1,205,835
	3Q25	195,708,916	17.6%	65,235,673	25,332,213	9,160,327	11,385,120	10,358,872	2,339,471
	4Q25	224,774,640	1.6%	66,864,225	45,743,156	7,238,096	11,485,459	8,623,733	3,004,962
	1Q26	173,445,803	1.2%	50,528,832	26,526,615	7,482,415	12,233,250	11,036,753	1,103,089
	2Q26	37,231,291	-81.6%	12,896,415	5,610,601	1,634,030	2,632,611	2,407,541	1,500
	3Q26								
	4Q26								
월별	24-1	70,133,014	65.3%	29,810,703	4,825,252	2,474,626	4,003,703	10,635,882	859,395
	24-2	72,665,168	61.1%	20,921,069	6,480,911	6,260,001	4,122,089	8,799,341	863,877
	24-3	87,255,832	36.6%	27,550,485	13,529,174	6,714,953	5,776,685	6,153,857	1,568,528
	24-4	80,395,589	26.7%	36,157,254	10,516,486	8,143,459	2,504,843	4,524,538	335,498
	24-5	92,007,346	26.1%	32,651,211	11,831,137	8,896,342	9,122,448	4,125,909	430,955
	24-6	76,986,121	-5.0%	37,996,675	4,134,157	5,915,729	752,543	2,048,876	603,583
	24-7	61,620,330	-0.4%	29,412,533	7,942,844	3,927,191	1,112,569	2,077,556	1,079,260
	24-8	50,582,688	-17.0%	22,666,653	4,366,924	3,348,936	1,331,954	724,966	46,039
	24-9	54,162,881	-7.0%	16,752,299	9,248,139	2,943,157	2,242,569	860,233	294,313
	24-10	63,181,799	3.6%	24,549,733	9,085,886	3,292,974	2,622,240	1,767,017	169,726
	24-11	73,913,627	1.1%	29,742,194	13,790,434	2,959,279	3,772,597	1,721,032	439,355
	24-12	84,205,796	-11.6%	28,086,395	22,408,539	3,118,209	2,792,541	385,804	444,510
	25-1	48,449,332	-30.9%	19,363,320	3,345,926	2,937,944	3,106,496	911,306	1,303,471
	25-2	59,565,233	-18.0%	17,180,204	15,279,787	2,730,783	3,155,873	1,399,962	443,964
	25-3	63,371,104	-27.4%	22,057,364	6,958,879	3,054,329	2,974,874	1,398,979	15,339
	25-4	59,975,754	-25.4%	18,512,954	8,740,433	3,237,610	3,309,497	2,421,067	102,248
	25-5	61,986,582	-32.6%	25,667,025	5,260,489	3,978,427	1,702,512	2,361,709	1,020,570
	25-6	80,502,043	4.6%	26,642,114	13,188,283	5,695,832	4,165,138	2,424,741	83,017
	25-7	71,105,831	15.4%	25,385,557	7,845,179	4,329,961	3,558,695	3,925,163	1,036,264
	25-8	46,803,737	-7.5%	15,601,436	3,404,109	2,484,223	4,013,681	2,390,077	191,334
	25-9	77,799,348	43.6%	24,248,680	14,082,925	2,346,143	3,812,744	4,043,632	1,111,873
	25-10	56,816,527	-10.1%	17,490,465	6,906,011	2,221,056	3,641,188	3,285,328	968,323
	25-11	63,758,797	-13.7%	20,070,834	7,653,462	2,120,376	3,868,273	3,316,857	693,111
	25-12	104,199,316	23.7%	29,302,926	31,183,683	2,896,664	3,975,998	2,021,548	1,343,528
26-1	47,329,305	-2.3%	14,614,309	7,094,441	2,064,156	3,213,277	3,535,869	214,048	
26-2	49,695,468	-16.6%	11,420,383	8,157,985	1,814,327	2,423,278	3,252,759	889,041	
26-3	76,421,030	20.6%	24,494,140	11,274,189	3,603,932	6,596,695	4,248,125	0	
26-4	37,231,291	-37.9%	12,896,415	5,610,601	1,634,030	2,632,611	2,407,541	1,500	

주) HS 코드: 9021.29.0000, '26년 4월은 1~20일 잠정치  
자료: 관세청, 키움증권 리서치센터

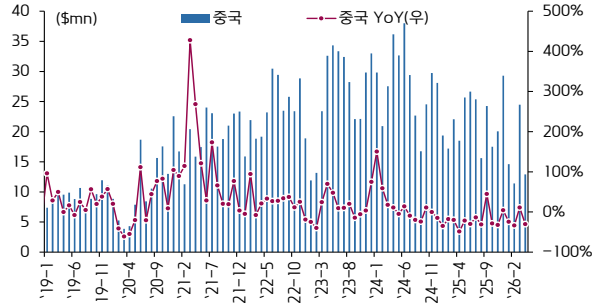
월별 덴탈 임플란트 관세청 수출 데이터 그래프



주) HS 코드: 9021.29.0000, '26년 4월은 1~20일 잠정치  
자료: 관세청, 키움증권 리서치센터

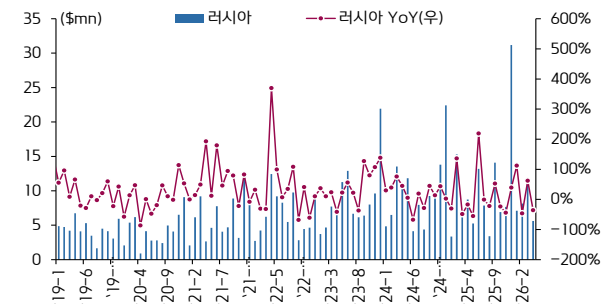
의료기기 관세청 수출 데이터: 덴탈 임플란트(수출 지역별)

중국향 덴탈 임플란트 수출 데이터



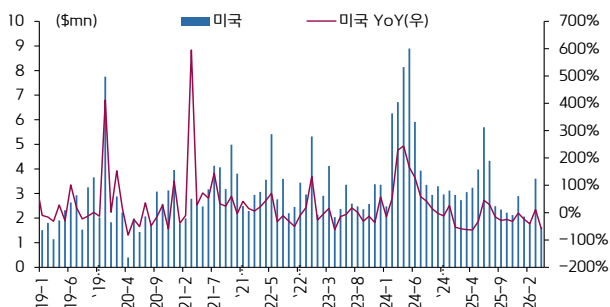
주) HS 코드: 9021.29.0000, '26년 4월은 1~20일 잠정치  
자료: 관세청, 키움증권 리서치센터

러시아향 덴탈 임플란트 수출 데이터



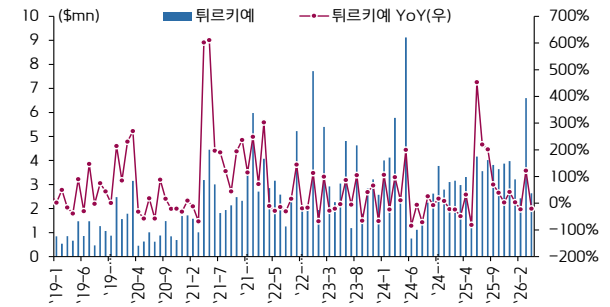
주) HS 코드: 9021.29.0000, '26년 4월은 1~20일 잠정치  
자료: 관세청, 키움증권 리서치센터

미국향 덴탈 임플란트 수출 데이터



주) HS 코드: 9021.29.0000, '26년 4월은 1~20일 잠정치  
자료: 관세청, 키움증권 리서치센터

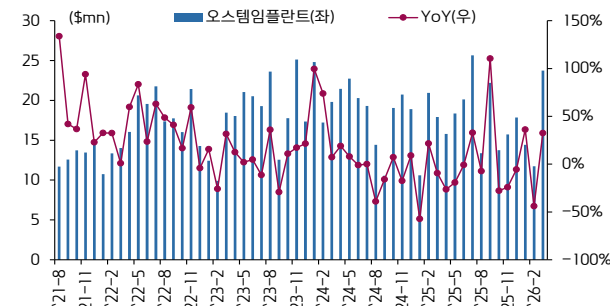
튀르키예향 덴탈 임플란트 수출 데이터



주) HS 코드: 9021.29.0000, '26년 4월은 1~20일 잠정치  
자료: 관세청, 키움증권 리서치센터

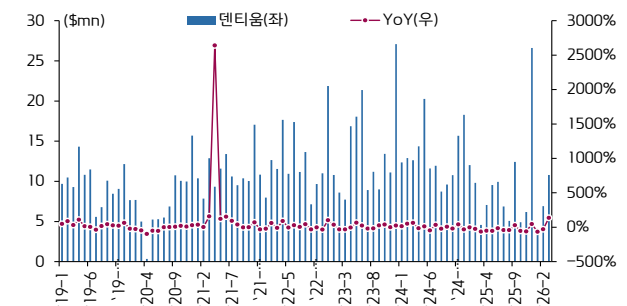
의료기기 관세청 수출 데이터: 덴탈 임플란트(국내 지역별)

서울시 강서구 수출 데이터



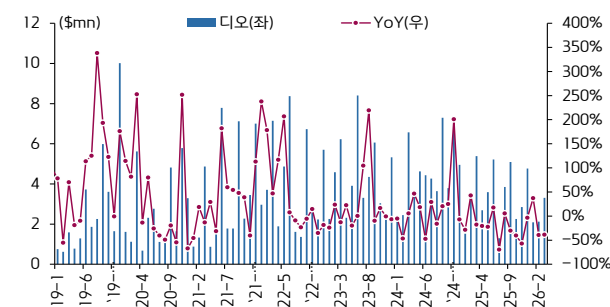
주) 오스템임플란트 추정  
주2) HS 코드: 9021.29.0000  
자료: 관세청, 키움증권 리서치센터

경기도 수원시 수출 데이터



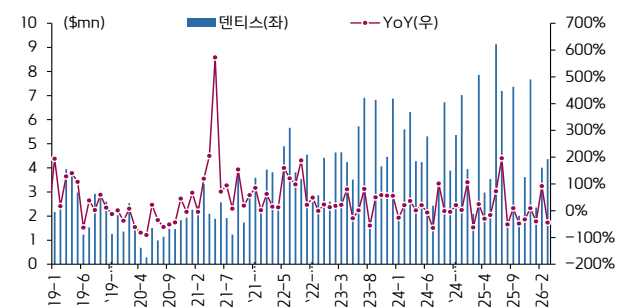
주) 덴티움 추정  
주2) HS 코드: 9021.29.0000  
자료: 관세청, 키움증권 리서치센터

부산시 해운대구 수출 데이터



주) 디오 추정  
주2) HS 코드: 9021.29.0000  
자료: 관세청, 키움증권 리서치센터

대구시 달서구 수출 데이터



주) 덴티스 추정  
주2) HS 코드: 9021.29.0000  
자료: 관세청, 키움증권 리서치센터

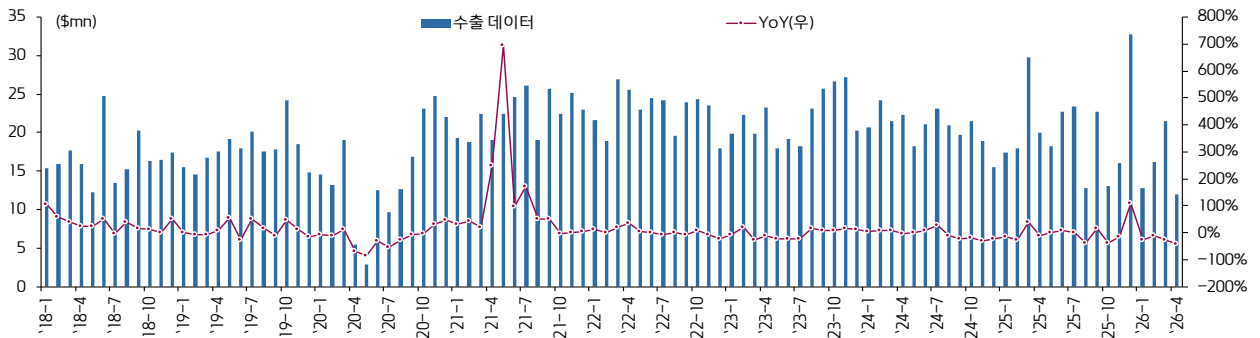
의료기기 관세청 수출 데이터: 치과 영상 장비(전체)

치과 영상 장비 관세청 수출 데이터 표

단위: \$	기간	전체	YoY	중국	미국	프랑스	일본	인도	러시아	베트남	
연도별	2024	247,499,885	-6.2%	4,334,684	69,783,994	31,991,661	12,796,139	7,872,414	18,926,634	13,546,430	
	2025	246,947,300	-0.2%	6,813,252	69,616,784	30,514,010	15,025,281	9,933,622	13,477,921	10,654,332	
	2026	62,496,680	-74.7%	1,259,549	10,563,773	12,603,889	5,278,685	4,044,211	3,380,013	1,920,300	
분기별	1Q24	66,340,868	6.7%	2,038,718	14,996,585	9,054,684	3,735,159	1,820,636	7,001,159	2,598,160	
	2Q24	61,505,072	2.0%	1,770,814	14,897,201	9,993,517	3,383,301	1,770,200	2,807,519	3,965,992	
	3Q24	63,723,728	-5.0%	388,829	18,494,941	4,671,611	3,393,435	2,126,674	7,469,543	4,651,741	
	4Q24	55,930,217	-24.7%	136,323	21,395,267	8,271,849	2,284,244	2,154,904	1,648,413	2,330,537	
	1Q25	65,150,072	-1.8%	2,909,669	21,651,970	8,651,318	3,347,676	1,902,200	5,194,742	2,432,307	
	2Q25	60,988,823	-0.8%	124,713	17,597,017	9,048,832	5,410,000	3,142,540	3,207,247	2,896,871	
	3Q25	58,968,250	-7.5%	2,202,560	13,284,559	8,941,427	3,242,198	1,792,330	2,220,026	2,146,440	
	4Q25	61,840,155	10.6%	1,576,310	17,083,238	3,872,433	3,025,407	3,096,552	2,855,906	3,178,714	
	1Q26	50,576,791	-22.4%	1,217,437	8,493,585	11,099,330	3,894,061	3,076,961	2,346,982	1,777,933	
	2Q26	11,919,889	-80.5%	42,112	2,070,188	1,504,559	1,384,624	967,250	1,033,031	142,367	
	3Q26										
	4Q26										
월별	24-1	20,674,007	4.0%	535,131	5,417,316	2,775,674	879,540	774,600	1,518,428	1,656,425	
	24-2	24,181,034	8.1%	348,797	6,338,420	2,879,227	1,642,703	907,036	4,525,431	315,390	
	24-3	21,485,827	7.9%	1,154,790	3,240,849	3,399,783	1,212,916	139,000	957,300	626,345	
	24-4	22,240,560	-4.4%	701,112	6,759,815	5,078,588	765,528	661,700	478,060	1,112,750	
	24-5	18,252,572	1.9%	1,069,702	5,110,160	2,522,587	531,288	238,200	354,602	1,226,492	
	24-6	21,011,940	9.7%	0	3,027,226	2,392,342	2,086,485	870,300	1,974,857	1,626,750	
	24-7	23,086,402	26.5%	135,576	5,619,887	1,520,088	475,418	1,141,220	1,709,836	1,658,181	
	24-8	20,970,479	-9.1%	231,556	4,598,756	1,581,226	871,976	770,200	4,215,423	1,968,190	
	24-9	19,666,847	-23.6%	21,697	8,276,298	1,570,297	2,046,041	215,254	1,544,284	1,025,370	
	24-10	21,532,856	-19.3%	51,779	9,641,497	2,930,767	592,611	548,934	169,025	1,127,790	
	24-11	18,841,820	-30.8%	29,564	6,983,084	3,131,611	233,246	919,470	803,553	402,830	
	24-12	15,555,541	-23.5%	54,980	4,770,686	2,209,471	1,458,387	686,500	675,835	799,917	
	25-1	17,395,720	-15.9%	123,240	5,454,018	3,567,396	387,343	542,900	1,241,123	258,640	
	25-2	18,009,317	-25.5%	1,180,144	4,747,300	1,964,969	447,662	1,001,000	1,134,576	1,189,207	
	25-3	29,745,035	38.4%	1,606,285	11,450,652	3,118,953	2,512,671	358,300	2,819,043	984,460	
	25-4	20,045,381	-9.9%	0	2,627,561	4,816,677	2,074,048	1,342,000	815,711	591,400	
	25-5	18,263,187	0.1%	124,713	5,664,141	3,954,243	1,103,583	776,100	1,687,651	269,432	
	25-6	22,680,255	7.9%	0	9,305,315	277,912	2,232,369	1,024,440	703,885	2,036,039	
	25-7	23,450,314	1.6%	280,501	8,606,758	3,088,258	951,518	263,100	1,119,978	642,920	
	25-8	12,825,946	-38.8%	1,237,292	600,836	2,895,669	385,058	857,350	315,022	529,150	
	25-9	22,691,990	15.4%	684,767	4,076,965	2,957,500	1,905,622	671,880	785,026	974,370	
	25-10	13,022,909	-39.5%	321,924	3,287,456	1,531,886	731,750	303,000	595,396	986,564	
	25-11	15,992,309	-15.1%	1,254,386	3,514,673	450,708	413,286	1,472,180	1,387,296	929,630	
	25-12	32,824,937	111.0%	0	10,281,109	1,889,839	1,880,371	1,321,372	873,214	1,262,520	
26-1	12,846,704	-26.2%	231,996	3,410,476	1,985,650	596,278	934,141	64,000	400,555		
26-2	16,240,603	-9.8%	410,849	1,361,995	4,254,266	1,013,693	1,194,100	1,351,669	570,241		
26-3	21,489,484	-27.8%	574,592	3,721,114	4,859,414	2,284,090	948,720	931,313	807,137		
26-4	11,919,889	-40.5%	42,112	2,070,188	1,504,559	1,384,624	967,250	1,033,031	142,367		

주) HS 코드: 9022.13.0000, '26년 4월은 1~20일 잠정치  
자료: 관세청, 키움증권 리서치센터

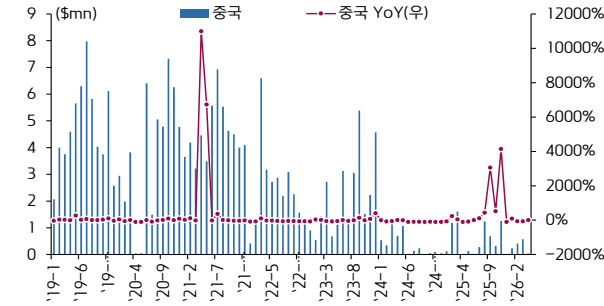
월별 치과 영상 장비 관세청 수출 데이터 그래프



주) HS 코드: 9022.13.0000, '26년 4월은 1~20일 잠정치  
자료: 관세청, 키움증권 리서치센터

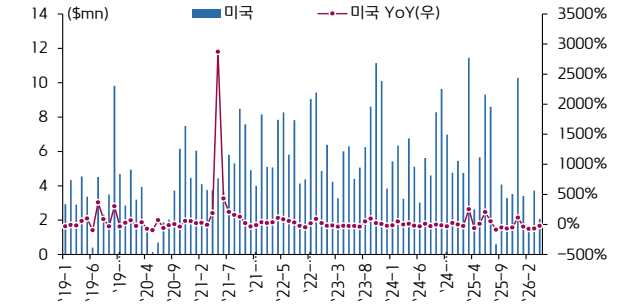
의료기기 관세청 수출 데이터: 치과 영상 장비(수출 지역별)

중국향 수출 데이터



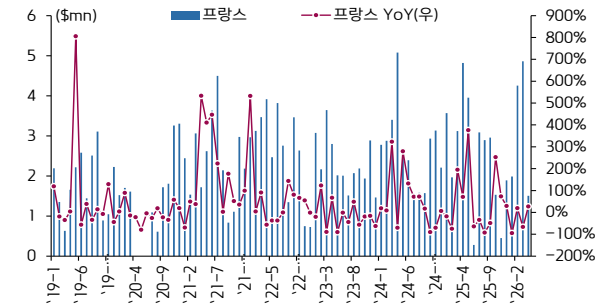
주) HS 코드: 9022.13.0000, '26년 4월은 1~20일 잠정치  
자료: 관세청, 키움증권 리서치센터

미국향 수출 데이터



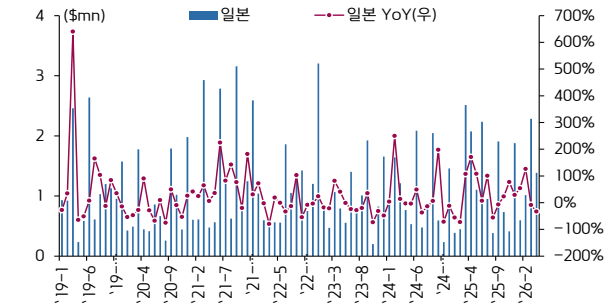
주) HS 코드: 9022.13.0000, '26년 4월은 1~20일 잠정치  
자료: 관세청, 키움증권 리서치센터

프랑스향 수출 데이터



주) HS 코드: 9022.13.0000, '26년 4월은 1~20일 잠정치  
자료: 관세청, 키움증권 리서치센터

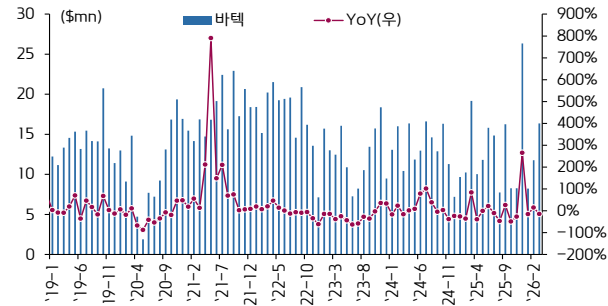
일본향 수출 데이터



주) HS 코드: 9022.13.0000, '26년 4월은 1~20일 잠정치  
자료: 관세청, 키움증권 리서치센터

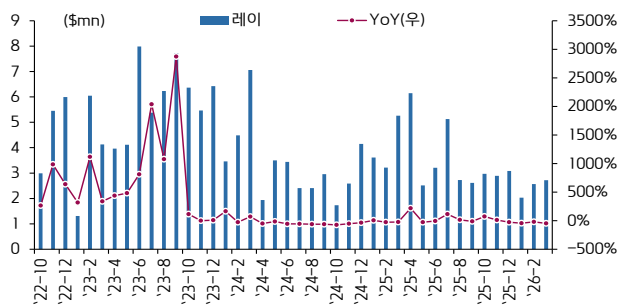
의료기기 관세청 수출 데이터: 치과 영상 장비(국내 지역별)

경기도 화성시 수출 데이터



주) 바텍 추정  
주2) HS 코드: 9022.13.0000  
자료: 관세청, 키움증권 리서치센터

경기도 수원시 수출 데이터



주) 레이 추정  
주2) HS 코드: 9022.13.0000  
자료: 관세청, 키움증권 리서치센터



2026. 4. 27.



## Kiwoom Healthcare 종합정리



제약/바이오 Analyst 허혜민  
 의료기기 Analyst 신민수  
 RA 김중현  
 RA 이하곤

## 세부 업종별 주가 흐름

## 제약/바이오 분류

대분류	소분류	기업명	시가총액 (억원)	P/E (Fwd.12M)	수익률					
					1W	1M	3M	6M	1Y	
CMO	항체	삼성바이오로직스	707,326	33.8	-4.56	-1.2	-15.2	-11.9	-0.7	
		셀트리온	463,851	30.7	0.72	4.7	-1.4	20.9	36.8	
		바이넥스	3,782	51.8	-2.85	-2.4	-19.3	-26.0	-28.3	
		프레스티지바이오로직스	1,897		-1.0	-2.2	-17.3	-18.9	-43.7	
	RNA 원료	에스티팜	30,841	42.6	5.0	-2.0	6.0	65.4	91.2	
		파미셀	10,971	17.2	-2.2	15.0	33.0	23.3	81.9	
	기타	SK바이오사이언스	34,756		-4.94	5.1	-14.0	-9.9	10.1	
		이엔셀	1,770		3.3	5.8	4.0	36.8	9.2	
		에이프로젠바이오로직스	498			-25.5	-48.1	-55.3	-64.6	
	지원생명과학	919		-0.6	14.4	-43.6	-52.4	-57.2		
시밀러	시밀러	셀트리온	463,851	30.7	0.72	4.7	-1.4	20.9	36.8	
		삼성에피소홀딩스	142,829	32.1	-2.88	11.2	-10.0			
		종근당	12,312	15.3	-1.22	1.5	3.2	10.5	13.5	
		프레스티지바이오파마	5,541		-7.2	-10.9	-20.0	-25.7	-39.7	
		동아에스티	4,494	18.9	-0.86	7.1	-6.8	6.2	6.9	
		에이프로젠	965			-12.3	-54.6	-52.7	-60.2	
제약사	대형제약사	SK바이오팜	80,114	25.6	-3.0	7.7	-15.0	-3.9	-1.9	
		유한양행	75,506	40.0	-2.77	-0.8	-12.4	-16.9	-18.2	
		한미약품	63,735	32.4	-6.66	-2.64	6.9	46.8	106.9	
		대웅제약	17,658	10.3	-1.1	-1.4	-8.8	13.5	17.4	
		녹십자	16,700	44.1	-5.5	-1.11	-11.5	11.0	17.7	
		HK이노엔	14,902	15.8	0.57	1.5	6.8	10.4	7.6	
		일동제약	8,795		-5.3	-7.8	-24.7	27.5	138.4	
		종근당	12,312	15.3	-1.22	1.5	3.2	10.5	13.5	
		명인제약	8,380		-0.52	2.3	-5.9	-36.9		
		동국제약	11,715	13.8	0.2	43.09	51.64	45.2	67.5	
		보령	8,725		-0.49	11.8	10.66	19.2	18.5	
		JW중외제약	7,726		2.7	6.6	12.54	41.4	45.5	
		동아에스티	4,494	18.9	-0.9	7.1	-6.8	6.2	6.9	
		휴온스	3,217		-1.8	3.5	0.9	-8.5	6.1	
		광동제약	4,198		-0.35	-6.3	43.6	47.89	53.6	
		대원제약	2,451	12.5	-1.2	6.4	-5.53	-16.2	-20.8	
		제일약품	2,044		-3.1	1.5	-4.5	-2.6	10.3	
		한독	1,437		-2.5	-1.0	-4.4	-9.6	-12.7	
	일반제약사	일반제약사	셀트리온제약	25,887		-0.34	-1.19	-8.2	5.0	22.8
			한울바이오파마	26,956	320.9	6.2	-3.6	2.6	57.6	85.3
			신풍제약	6,447		-17.9	5.9	-9.0	-15.6	46.6
			코오롱생명과학	7,422		-3.7	3.28	4.6	80.9	97.2
			영진약품	3,316		-3.77	4.2	-5.43	-10.0	-10.5
			부광약품	7,558		-5.1	7.7	94.2	113.7	110.0
			유나이티드제약	3,254	7.2	-4.4	1.74	8.72	8.7	2.7
			삼일제약	2,080		-4.7	-4.0	7.5	3.5	-29.5
			삼진제약	2,521		0.2	2.4	-3.0	-4.4	6.6
			이연제약	2,041		2.8	8.7	-0.9	0.4	-3.3
환인제약	1,977	10.6	-3.6	4.2	-0.65	-1.8	-8.6			
하나제약	1,724		-0.72	4.3	-6.0	-17.9	-15.9			
경동제약	1,732		-1.57	2.93	-0.7	-2.9	-2.1			
동화약품	1,687		-0.7	1.9	0.5	-4.1	-2.9			
지주사	제약 지주사	삼성에피소홀딩스	142,829	32.1	-2.9	11.2	-10.0			
		한미사이언스	26,673		-2.74	6.3	-3.5	4.3	38.1	
		대웅	13,402		-3.4	-2.3	0.7	6.0	15.5	
		녹십자홀딩스	6,968		-1.0	4.1	-5.1	-8.7	6.2	
		동아쏘시오홀딩스	6,658	8.0	1.0	-0.6	-5.0	-7.3	3.7	
		휴온스글로벌	8,419		5.2	0.61	32.5	15.5	28.1	
		JW홀딩스	3,205		2.4	-0.46	17.0	33.2	43.3	
		종근당홀딩스	2,530		3.0	3.1	3.1	9.2	10.1	
		일동홀딩스	1,173		-3.2	-3.2	-15.3	20.2	64.1	

주: 대형제약사는 '23년 매출액이 5,000억원 이상인 기업들로 분류

자료: FnGuide(26.4.24. 기준), 키움증권 리서치센터, (1W=1주전대비수익률)



2026. 4. 27.



## Kiwoom Healthcare 종합정리



| 제약/바이오 Analyst 허혜민  
| 의료기기 Analyst 신민수  
| RA 김중현  
| RA 이하곤

## 세부 업종별 주가 흐름

## 제약/바이오 분류

대분류	중분류	기업명	시가총액 (억원)	수익률				
				1W	1M	3M	6M	1Y
플랫폼	SC제형	알테오젠	197,540	0.8	3.8	-4.8	-17.26	-5.0
		에이비엘바이오	88,012	-2.7	-9.1	-20.6	85.38	129.5
	BBB투과	셀트리온	463,851	0.7	4.7	-1.4	20.9	36.8
		리가컴바이오	73,221	1.3	-2.0	20.6	50.6	76.4
		에임드바이오	32,465	-0.8	0.4	-5.5		
	ADC	인투스	5,979	-12.2	-11.7	-22.9	-17.3	
		오를테라퓨틱	18,136	-1.9	-23.8	-28.3	147.9	219.9
	DAC	에이비엘바이오	88,012	-2.7	-9.1	-20.6	85.4	129.5
		한미약품	63,735	-6.7	-2.6	6.9	46.8	106.9
	이중/다중항체	엠플론	10,301	-7.4	-23.4	-18.3	201.3	428.6
		와이바이오로직스	3,711	-4.5	-21.4	3.8	29.4	213.1
		한미약품	63,735	-6.7	-2.6	6.9	46.8	106.9
		팍트론	64,939	5.5	-14.83	9.7	8.2	59.9
		에이프릴바이오	14,449	3.7	4.4	22.3	118.3	281.9
	약물반감기	지투지바이오	13,468	13.7	12.3	2.7	42.4	
		인벤티지랩	8,285	-0.2	-11.9	-17.9	48.9	131.1
		제넥신	2,587	-20	24.4	23.6	9.9	16.2
		삼전당제약	96,527	-15.24	-56.0	14.3	106.6	191.8
	경구제형	디앤디파마텍	35,832	3.7	11.0	-4.7	94.1	438.5
		나이백	3,143	1.1	-3.5	-19.0	-27.0	26.8
RNA	올릭스	37,008	5.1	-1.1	43.1	97.1	253.3	
	알지노믹스	25,805	-7.3	-11.2	22.9			
	바이오니아	2,831	-10.7	-4.8	-12.5	-17.2	-33.6	
표적치료제	EGFR	유한양행	76,462	-2.8	-0.8	-12.4	-16.9	-18.2
		HLB	80,146	-4.0	20.4	5.1	32.2	9.1
	VEGFR-2	보로노이	56,403	-0.2		54.1	66.0	187.5
		오스코텍	19,473	-7.0	-2.9	15.8	34.3	68.5
	CDK7저해제	큐리언트	14,674	4.0	-3.4	33.8	108.3	280.3
		엠플론	10,301	-7.4	-23.4	-18.3	201.3	428.6
	HER2	온코네티라퓨틱스	10,077	-7.23	7.9	19.9	20.2	271.1
	PARP저해제	메드팩트	1,837	-2.55	-6.0	-9.3	33.2	62.9
	TGF-β	에이비온	2,248	-9.3	-6.6	-31.6	-3.5	-25.6
	C-MET							
	면역항암제	CD80 x IL2	지아이이노베이션	10,291	8.9	19.7	10.5	7.1
PD-L1		이윤온시아	5,369	-6.0	-10.5	-31.1	28.3	
BTN1A1		에스티큐브	12,380	10.5	16.6	147.8	121.0	193.7
TGF-β x VEGF		티움바이오	3,176	11.6	-11.7	94.9	71.8	128.0
IL-7		네오이뮤텍	858	-6.6	-2.5	-26.7	-12.5	-51.9
비만/대사질환	치료제	유한양행	76,462	-2.8	-0.8	-12.4	-16.9	-18.2
		한미약품	63,735	-6.7	-2.6	6.9	46.8	106.9
		디앤디파마텍	35,832	3.7	11.0	-4.7	94.1	438.5
		HK이노엔	14,902	0.6	1.5	6.8	10.4	7.6
	플랫폼	일동제약	8,795	-5.3	-7.8	-24.7	27.5	138.4
		팍트론	64,939	5.5	-14.8	9.7	8.2	59.9
		삼전당제약	96,527	-15.2	-56.04	14.3	106.6	191.8
		디앤디파마텍	35,832	3.7	11.0	-4.7	94.1	438.5
		지투지바이오	13,468	13.7	12.3	2.7	42.4	
		인벤티지랩	8,285	-0.2	-11.9	-17.9	48.9	131.1
뇌질환	알츠하이머	오스코텍	19,473	-7.0	-2.9	15.8	34.3	68.5
		젬백스	10,802	-5.2	-31.3	-7.4	-46.1	-32.8
파킨슨	에이비엘바이오	88,012	-2.7	-9.1	-20.6	85.4	129.5	
	한솔바이오파마	26,956	6.2	-3.6	2.6	57.6	85.3	
	에스바이오메디스	4,248	6.7	6.2	3.0	41.2	58.1	
세포/유전자	NK Cell	지씨셀	3,997	-3.8	7.9	9.76	21.6	17.4
		박셀바이오	1,812	-5.2	-1.3	-15.5	-15.1	-20.5
	CAR-T	큐로셀	9,698	3.4	31.8	38.91	64.9	134.1
		엠플론	10,301	-7.4	-23.4	-18.3	201.3	428.6
	유전자	코오롱티슈진	85,583	-5.43	8.6	21.5	130.9	112.6
		줄기세포	네이처셀	12,951	-2.4	14.2	-4.1	-19.0
	출기세포	차바이오텍	16,679	-1.4	-3.03	8.4	58.8	58.3
		메디포스트	10,370	6.7	28.1	60.5	84.3	196.5
		에스바이오메디스	4,248	6.69	6.2	3.0	41.2	58.1
		안트로젠	3,727	-1.1	-13.4	-5.3	60.6	90.7
강스텝바이오텍		3,866	-3.86	56.3	98.55	191.5	93.7	
유전자편집/DNA/RNA	알지노믹스	25,805	-7.31	-11.2	22.89			
	틀젠	8,652	2.8	98.8	67.9	71.8	147.6	
백신	항암백신	헬릭스미스	3,904	3.9	45.8	39.3	59.81	206.9
		유바이오로직스	4,998	-2.3	-2.7	18.9	7.0	15.5
		코미팜	7,278	-4.5	15.1	37.2	60.7	65.3
	셀리드	965	-14.29	24.6	24.6	-8.4	1.8	
기타	방사성의약품	SK바이오팜	80,114	-3.0	7.7	-15.0	-3.9	-1.9
		퓨처켄	4,322	-0.1	-5.1	-21.2	7.9	2.4
		두켄바이오	2,572	-1.0	-4.2	3.0	-5.5	-20.7
		셀비온	4,799	5.8	24.1	59.2	128.8	103.2
	기타	메지온	27,687	-0.7	4.4	-22.9	58.4	138.5
		압타바이오	2,177	2.0	7.2	-6.3	9.3	2.5
		씨티씨바이오	960	-4.6	1.5	-10.3	-25.8	-43.2

자료: FnGuide(26.4.24. 기준), 키움증권 리서치센터. (1W=1주전대비수익률)

세부 업종별 주가 흐름

미용/의료기기 분류

대분류	소분류	기업명	시가총액 (억원)	P/E (Fwd.12M)	수익률					
					1W	1M	3M	6M	1Y	
피부 / 미용	특신/필러/스킨 부스터	케어젠	57,958		6.5	2.8	25.2	81.7	326.5	
		피마리서치	33,559	16.2	3.4	3.4	-31.8	-41.1	-14.0	
		유젤	32,852	18.0	-0.9	4.1	1.3	1.3	-26.0	
		엘앤씨바이오	17,368	75.3	-2.2	-0.6	22.6	40.5	227.4	
		메디톡스	7,860	28.7	0.5	4.9	-13.77	-10.3	-34.6	
		한스바이오메드	4,307	23.9	-12.0	-38.0	21.0	-10.7	320.6	
		휴메딕스	3,998	9.6	0.1	2.2	-14.4	-27.7	-13.1	
		바이오플러스	3,600		-0.3	14.5	9.6	-9.6	-27.7	
		제테마	2,679		-4.3	-10.5	-16.8	22.7	-5.8	
		한국비엔씨	2,811		-1.0	5.7	-14.6	-17.6	-3.8	
		시지메드텍	2,122	22.8	-3.52	-20.4	44.6	110.1	102.9	
	피부미용 장비	클래시스	38,750	19.1	2.1	14.89	-5.4	13.4	-7.3	
		원텍	6,838	12.9	-0.65	8.88	-11.63	-12.3	-5.5	
		아스테라시스	4,421	23.9	1.29	6.33	-10.03	-22.7	24.5	
		리센스메디컬	3,103		42.29					
	피부/치료	하이로닉	1,079		0	0	0			
		티엔알바이오랩	1,477		-6.76	6.0	-5.8	72.1	-16.0	
		레이저옴텍	702		0.88	2.5	-2.2	-8.4	-37.9	
	마이크로니들	라메디텍	453		-1.7	6.9	-13.9	-27.5	-39.8	
		티엔엘	5,153	9.9	-3.2	25.5	29.9	33.8	-11.5	
	디지털 헬스케어	AI 헬스케어	라파스	865		-4.9	-5.9	-24.5	-28.8	-42.6
보로노이			56,403		-0.16		54.1	66.0	187.5	
루닛			10,674		-2.2	4.9	-1.0	-0.6	-28.8	
프로티나			6,968		1.11	-11.8	-23.5	40.8		
씨어스			19,753	39.6	11.02	-5.0	-0.3	106.7	1097.0	
메쥬			4,304		13.3					
프로티나			6,968		1.1	-11.8	-23.5	40.8		
메쥬			4,304		13.3					
IT 헬스케어		뷰노	2,693		4.2	14.5	-7.8	-16.4	1.5	
		제이엘케이	1,724		-2.3	-5.9	-5.1	19.6	-6.6	
		GC메디아이	2,171		-3.9	4.0	6.8	13.0	9.6	
		인피니트헬스케어	1,642		-0.44	6.2	19.1	13.1	12.0	
		이지케어텍	1,213		0.2	0.2	-4.7	11.6	-1.8	
		X-Ray / 진단장비	아이쓰리시스템	7,921	44.9	10.5	15.32	15.7	32.5	98.9
		의료기기	인바디	인바디	4,112	10.0	3.6	6.1	0.7	6.5
뷰웬스	2,490			8.3	-1.6	6.32	37.4	38.1	13.0	
디알텍	1,513				-4.1	6.8	-5.5	-10.7	-9.4	
셀바스헬스케어	1,153				0.7	0.9	-21.7	25.5	-5.3	
정형외과	레이언스		1,025	9.6	-1.12	-2.5	22.4	10.6	-7.5	
	엘엔케이바이오		1,721		-1.9	-14.3	-46.1	-14.4	13.6	
당뇨	오스테오닉		1,409			2.6	6.4	-10.7	-0.4	
	아이센스		6,544	188.6	9.1	18.1	49.3	31.3	43.8	
의료 로봇	큐렉소		6,981		5.8	13.3	-6.8	52.0	100.7	
	엔젤로보틱스		4,429		-0.3	9.0	-21.1	-4.3	17.1	
	티로보틱스		4,492		2.32	4.9	-19.3	46.3	73.8	
	미래컴퍼니		1,500		11.76	19.4	-1.05	4.5	-6.8	
	피엔에스로보틱스		1,095	43.2	1.1	2.5	-30.2	-6.1	19.5	
기타	세운메디칼		1,261		-2.21	15.9	22.6	19.0	20.0	
	건강기능식품	클라비엔에이치	3,556		2.9	5.1	-5.3	-14.7	-5.8	
진단	호흡기/COVID	씨젠	13,056	19.5	-8.6	12.4	0.6	-1.8	-7.2	
		에스디바이오센서	10,264		-8.7	10.3	1.2	-13.3	-8.7	
		바디텍메드	2,600		-5.42	-1.2	-5.6	-14.0	-31.0	
		엑세스바이오	1,347		-5.7	25.7	-6.2	-11.4	-18.3	
	NGS/액체생검 등	휴마시스	1,036		0	4.84	-17.3	-37.2	-43.2	
		바이오다인	3,688	61.0	-1.4	-0.1		-10.4	-19.7	
		바이오니아	2,831		-10.67	-4.8	-12.5	-17.2	-33.6	
		HLB파나진	994		-13.47	-4.0	21.3	26.0	11.0	
		랩지노믹스	1,040		-22.3	4.6	-18.69	-37.9	-37.9	
	동물용	노을	864		-3.11	2.8	-11.0	-27.5	-30.5	
		바이오노트	5,280		-1.7	-3.5	-1.9	-5.5	13.3	
		대장암	4,500		2.0	-5.0	-24.0	-4.8	20.6	
		분자진단	퀀타메트릭스	797		-4.8	9.1	-13.2	-10.0	2.3
치아	임플란트	덴티움	4,657	7.4	-3.74	8.5	12.6	-3.1	-27.5	
		디오	2,340	10.1	-2.6	8.5	8.3	1.4	-4.2	
		덴티스	629		-3.28	1.0	-4.6	-20.7	-39.9	
	덴탈 이미징/진단	바텍	3,454	6.2	-0.43	2.42	20.4	2.2	13.4	
		레이	1,298		-23.6	55.8	48.6	53.5	8.2	
		휴비츠	914		-1.24	-2.2	-5.1	-8.1	4.1	
		나이벡	3,143		1.1	-3.5	-19.0	-27.0	26.8	
기타	실험실 자동화	큐리옥스바이오시스템즈	15,586		-0.2	-17.11	-27.2	33.2	274.4	
		큐리오시스	4,578		7.9	12.76	-6.5			
		토모큐브	7,401	117.8	-1.8	-0.36	20.7	39.3	206.7	

자료: FnGuide(26.4.24. 기준), 키움증권 리서치센터. (1W=1주전대비수익률)

2026. 4. 27.

# Kiwoom Healthcare 종합정리

| 제약/바이오 Analyst 허혜민  
| 의료기기 Analyst 신민수  
| RA 김중현  
| RA 이하곤

## <Compliance Note>

- ▶ 당사는 4월 24일 현재 보고서의 언급된 종목들 중 '메이저약품', '리센스메디칼'의 발행주식을 1% 이상 보유하고 있으며, 그 밖에 언급된 종목들의 발행주식은 1% 이상 보유하고 있지 않습니다.
- ▶ '큐리옥스바이오시스템즈'는 2023년 8월 10일 당사가 주관회사로 코스닥에 상장시킨 법인입니다.
- ▶ '큐리오시스'는 2025년 11월 13일 당사가 주관회사로 코스닥에 상장시킨 법인입니다.
- ▶ '피앤에스로보틱스'는 2024년 7월 31일 당사가 주관회사로 코스닥에 상장시킨 법인입니다.
- ▶ 당사는 동 자료를 기관 투자자 또는 제3자에게 사전 제공한 사실이 없습니다.
- ▶ 동 자료의 금융투자분석사는 자료작성일 현재 동 자료상에 언급된 기업들의 금융투자상품 및 권리를 보유하고 있지 않습니다.
- ▶ 동 자료에 개시된 내용들은 본인의 의견을 정확하게 반영하고 있으며, 외부의 부당한 압력이나 간섭없이 작성되었음을 확인합니다.

## <고지사항>

- ▶ 본 조사분석자료는 당사의 리서치센터가 신뢰할 수 있는 자료 및 정보로부터 얻은 것이나, 당사가 그 정확성이나 완전성을 보장할 수 없고, 동지 없이 의견이 변경될 수 있습니다.
- ▶ 본 조사분석자료는 유가증권 투자를 위한 정보제공을 목적으로 당사 고객에게 배포되는 참고자료로서, 유가증권의 종류, 종목, 매매의 구분과 방법 등에 관한 의사결정은 전적으로 투자자 자신의 판단과 책임하에 이루어져야 하며, 당사는 본 자료의 내용에 의거하여 행해진 일체의 투자행위 결과에 대하여 어떠한 책임도 지지 않으며 법적 분쟁에서 증거로 사용 될 수 없습니다.
- ▶ 본 조사분석자료를 무단으로 인용, 복제, 전시, 배포, 전송, 편집, 번역, 출판하는 등의 방법으로 저작권을 침해하는 경우에는 관련법에 의하여 의하여 민·형사상 책임을 지게 됩니다.

## 투자의견 및 적용기준

기업	적용기준(6개월)	업종	적용기준(6개월)
Buy(매수)	시장대비 +20% 이상 추가 상승 예상	Overweight(비중확대)	시장대비 +10% 이상 초과수익 예상
Outperform(시장수익률 상회)	시장대비 +10~+20% 이상 추가 상승 예상	Neutral(중립)	시장대비 +10~-10% 변동 예상
Marketperform(시장수익률)	시장대비 +10~-10% 이상 추가 변동 예상	Underweight(비중축소)	시장대비 -10% 이상 초과하락 예상
Underperform(시장수익률 하회)	시장대비 -10~-20% 이상 추가 하락 예상		
Sell(매도)	시장대비 -20% 이상 추가 하락 예상		

## 투자등급 비율 통계 (2025/4/1~2026/3/31)

매수	96.04%
중립	3.96%
매도	0.00%