

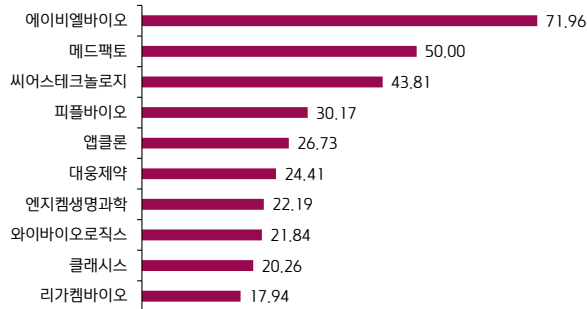
주요 이벤트

제약/바이오/의료기기 향후 한달간 주요 예상 이벤트 달력

일	월	화	수	목	금	토
16	17 아크릴 수요예측(17~21)	18 에임드바이오 수요예측(~18일)	19	20 쿼드메디슨 수요예측(14~20)	21	22
23	24 삼양바이오팜 재상장 아리바이오 치매 전자약 타라인(11월 중순 이후) 삼성바이오 재상장	25	26	27 알지노믹스 수요예측(27~3)	28 케어젠, 습성 황반변성치료제 CG-P5 1상 발표	29
30	1 알츠하이머 학회 (CTAD, 1~4) Genmab, Epkinly epcoritamab(CD20xCD3) PDUFA	2	3	4	5 오스코텍 임시 주주총회	6 ASH 학회 (6~9일)
7	8 알테오젠 이전상장 주주총회	9	10	11	12	13
14	15	16	17	18	19	20

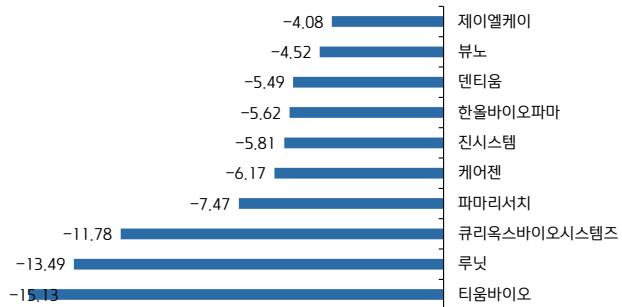
주: 해외 일정은 현지 시각 기준, 실적 발표일과 E(Estimated)은 당사 추정으로 변동될 수 있음  
 자료: 언론보도, 키움증권 리서치센터

지난 한 주간 헬스케어 수익률 상위 10



주: 코스피200헬스케어와 코스닥 150 헬스케어, 기술성장 기준  
 자료: QuantWise, 키움증권 리서치센터

지난 한 주간 헬스케어 수익률 하위 10



주: 코스피200헬스케어와 코스닥 150 헬스케어, 기술성장 기준  
 자료: QuantWise, 키움증권 리서치센터

지난 한 주간 52주 신고가/신저가 종목

종목명	신고가		신저가	
	증가(원)	시가총액(억 원)	증가(원)	시가총액(억 원)
알테오젠	554,000	296,422	바디텍메드	13,570 / 3,187
에이비엘바이오	174,200	96,028	마이크로디지털	7,810 / 1,450
리가켐바이오	175,500	64,251	제이엘케이	4,825 / 1,232
한미약품	473,000	60,596	CG인바이츠	1,548 / 1,190
보로노이	218,500	40,189		
셀트리온제약	64,800	28,304		
올릭스	139,100	27,980		
대응제약	173,800	20,137		
오스코텍	52,400	20,047		
씨어스테크놀로지	130,000	16,466		

주: 지난 주에 신고가와 신저가 기록한 종목이며, 증가와 시가총액은 금요일 기준  
 출처: QuantWise, 키움증권 리서치센터



2025. 11. 17.



## 지난 한 주간 주요 소식 & 키움 보고서

### 지난주 주요 뉴스 및 특이사항 코멘트

#### ◆ 제약/바이오

- **에이비엘바이오, 릴리와 220억원(\$15M) 규모 지분투자 계약 체결(11/14)**  
릴리 대상 보통주 17만5,079주를 발행할 예정. 발행가격은 증권의 발행 및 공시 등에 관한 규정에 따라 산정된 주당 12만5,900원 미국 반독점개선법 승인 후, 관련 행정절차가 완료된 뒤 납입될 예정이다. 발행되는 보통주는 한국에탁결제원을 통해 1년간 보호예수
- **오스코텍, 제노스코 완전 자회사 추진.. "정관변경"(11/13)**  
오는 12월5일 임시주주총회 열어 발행예정 주식총수 변경 등 예정  
현재 오스코텍은 제노스코의 지분 59.12%를 보유
- **에이비엘바이오, Eli Lilly와 최대 3.8조원 규모 기술이전 체결(11/12)**  
선금금 \$40M, 마일스톤 포함 최대 \$2.56B에 BBB셔틀 플랫폼 '그램바디-B' 기술이전 성공  
플랫폼 적용 분야를 기존 퇴행성 뇌질환에서 비만 및 근육 질환까지 확장, 국내 바이오 회사 계약 중 역대 3번째 규모, 타깃 수는 비공개
- **지놈엔컴퍼니, 'GEN-001' 위암 임상 2상 CSR 수행... '항암 효과 확인'(11/12)**  
피험자 31명(평가가능 26명)에서 객관적 반응률(ORR) 19% 확인  
중앙 전체생존기간(mOS) 7.79개월, 중앙무진행생존(mPFS) 1.71개월 달성
- **Abbvie, 구글 지원 장수연구사 'Calico'와 10년 협력 종료...연구 인력 감축(11/12)**  
2014년 약 15억 달러 규모로 시작된 노화 연구 파트너십을 정리  
소분자 중심 연구 일부를 축소하는 대신 주사제·유전자 치료 등으로 포트폴리오 재배치
- **Richard Pazdur 박사, FDA CDER 국장 임명(11/11)**  
파즈드루 박사를 CDER 국장으로 임명, 박사는 OCE(중앙센터) 창립자이자 다국가 동시 심사, 접근성 개선 프로그램 등을 주도  
항암제 심사 역량을 CDER 전반으로 확장할 가능성이 크다는 보도

#### ◆ 미용/의료기기

- **씨어스테크놀로지, 3분기 매출액 157억원(YoY+1500%), 영업이익68억원(YoY 흑전)으로 역대 최대실적 기록(11/14)**  
AI 기반 입원 환자 모니터링 플랫폼 '싱크(ThynC)' 3분기 매출이 141억원으로 실적을 견인  
현재까지 누적 6000병상 이상 레퍼런스 확보했으며, 누적 수주는 1.7만개 돌파. 3분기에는 전국 주요 상급 종합병원으로 도입 본격화
- **오스팀임플란트, 유럽과 남미 지역으로 외연 확장하며 3분기 누적 매출액 1조원 육박(11/13)**  
기존 주도 시장이었던 미국/중국의 둔화 속에 신흥 시장 중심으로 수출 다변화 전략이 속도를 내는 모양새  
3분기 누적 매출의 76%인 7,600억원 가량이 해외 법인에서 발생했고, 대부분의 유럽과 남미 지역 법인 매출이 전년 대비 성장
- **일라이릴리, Insilico Medicine과 \$100mn 이상 AI 신약 개발 리서치 계약 체결(11/12)**  
계약대상은 Insilico의 'Pharma.AI' 플랫폼이며 지난 '23년 양사는 소프트웨어 라이선스 계약 체결한 바 있음  
릴리는 지난 '25년6월 Insilico의 Series E 투자에도 참여하였으며, 회사는 5월부터 홍콩증시 IPO 추진 중이지만 업데이트 없는 상황

#### ◆ 지난주 키움 보고서

- **2026 의료기기 연간 전망: 다가오는 gonna-bes 전성시대(11/13)**  
바로가기 링크 <https://bbn.kiwoom.com/rfCI5474>
- **에이비엘바이오 (298380) : 글로벌 BBB 대장주. 혁신의 중심에 ABL(11/13)**  
바로가기 링크 <https://bbn.kiwoom.com/rfCR11729>
- **팜마리서치(214450): 성장통이 언제까지 갈까(11/12)**  
바로가기 링크 <https://bbn.kiwoom.com/rfCR11725>
- **클래시스(214150): 쉴 땀 쉬고 할 땀 한다(11/11)**  
바로가기 링크 <https://bbn.kiwoom.com/rfCR11717>
- **메디톡스(086900): 건물 사이에 피어난 장미, 3Q 마진 개선세 확인(11/11)**  
바로가기 링크 <https://bbn.kiwoom.com/rfCR11716>
- **덴티움(145720): 형님들이 잘해야 동생들의 선방이 빛날 수 있다(11/11)**  
바로가기 링크 <https://bbn.kiwoom.com/rfCR11714>
- **디티앤씨알오 (383930) : 수주잔고 증가에 따른 매출 회복 전망(11/11)**  
바로가기 링크 <https://bbn.kiwoom.com/rfCR11712>
- **대웅제약(069620): EARN YOUR LEGACY(11/10)**  
바로가기 링크 <https://bbn.kiwoom.com/rfCR11706>



2025. 11. 17.



## 국내 관련 주요 해외 업체 주간 동향

## 미국 제약/바이오 지수 추이

미국 지수	주가(1W)	비고
S&P500 헬스케어 (S5HLTH)	3.9%	S&P500 0.1% 대비 상회
S&P Biotech ETF (XBI)	4.6%	
나스닥 바이오텍 (NBI)	4.2%	M&A 활성화로 나스닥지수 -0.5% 대비 선방
iShares Biotech (IBB)	4.1%	

## 국내 관련 해외 기업 한 주간 주가 동향 추이

국내 기업	주가(1W)	해외 기업	주가(1W)	관련 내용	비고
삼성바이오로직스	0.0%	Lonza	2.6%	CDMO 경쟁사	
		Wuxi	-1.4%	CDMO 경쟁사	
셀트리온	13.4%	Sandoz	3.7%	바이오시밀러 경쟁사	
알테오젠	4.9%	Merck	7.7%	키트루다SC 파트너사	'엔리시티드(Enlicitide)' 3상: LDL-C 59%대 감소, 주사제급 효과
		Halozyme	2.6%	SC제형 플랫폼 경쟁사	
유한양행	8.4%	J&J	5.0%	라클루제 파트너사	'Carvykti'를 경쟁약 anito-cel과 비교한 ASH(미 혈액학회) 초록 자진 철회
		AZ	5.3%	신약(타그리소) 경쟁사	
SK바이오팜	10.6%	Axsome	1.1%	수노시 파트너사	
녹십자	8.6%	ADMA	7.2%	면역글로불린 경쟁사	
한올바이오	-5.6%	Immunovant	1.7%	FcRn항체 파트너사	
		Argenx	6.2%	FcRn항체 경쟁사	
에이비엘바이오	72.0%	Compass	14.2%	ABL001 파트너사	
보로노이	7.4%	ORIC	-0.8%	ORIC-114 파트너사	
종근당	5.2%	Novartis	2.4%	CKD-510 파트너사	신규 말라리아 치료제 GanLum 3상 성공
디앤디파마텍	16.6%	Metsera	-15.2%	경구 비만 파트너사	화이자에 피인수 완료
동아에스티	2.4%	MetaVia	-23.0%	자회사	
에이프릴바이오	16.0%	Lundbeck	0.2%	APB-A1 파트너사	
지씨셀	6.4%	Artiva	-6.1%	관계사	

## 주요 테마별 해외 기업 한 주간 주가 동향 추이

테마별	해외 기업	주가(1W)	비고
비만	Lilly	11.1%	인실리코와 AI 신약개발 연구라이선스 제휴 체결
	Novo	5.6%	coramitug ATTR-CM 대상 2상 결과 발표
	Amgen	5.2%	
	Roche	6.6%	페네브루티닙 다중 3상 동시 성공
	Viking	6.4%	
	Metsera	-15.2%	화이자에 피인수 완료
항암제 PD-1, PD(L)1 x VEGF	Merck	7.7%	'엔리시티드(Enlicitide)' 3상: LDL-C 59%대 감소, 주사제급 효과
	BioNTech	0.0%	
	Summit	-0.8%	

출처: QuantWise, Bloomberg



2025. 11. 17.



## 해외 주요 의료기기 업체 지표 및 뉴스 / 의료기기 관세청 데이터 주요 지표

## 해외 주요 의료기기 업체 지표 및 뉴스

기업명	티커	분야	YTD 수익률	25E 매출액(\$M)	25E PER(배)	비고
InMode	INMD	EBD(피부 미용기기)	-13.5%	367.9	9.2	
Bausch Health	BHC	EBD(피부 미용기기)	-17.0%	10,177.6	1.7	
Evolus	EOLS	톡신, 필러	-35.0%	297.7	-	
Galderma	GALD	톡신, 필러	47.2%	5,175.6	59.9	
RadNet	RDNT	의료 AI(이미징 센터)	13.0%	1,973.1	179.3	영국 클라우드 기반 의료 영상 관리 솔루션 제공 업체 'CIMAR UK' 인수
Tempus AI	TEM	의료 AI(NGS)	113.5%	1,263.1	-	
Recursion Pharmaceuticals	RXRK	의료 AI(신약 개발)	-31.7%	63.4	-	
Intuitive Surgical	ISRG	수술 로봇	4.9%	9,924.1	63.5	
Stryker	SYK	수술 로봇	-1.7%	25,047.9	26.1	
Dexcom	DXCM	당뇨(CGMS)	-25.4%	4,643.5	28.5	
Abbott	ABT	진단, 당뇨(CGMS)	10.5%	44,668.1	24.2	
Medtronic	MDT	진단, 당뇨(CGMS), 수술 장비	12.7%	33,495.3	16.5	
Insulet	PODD	당뇨(인슐린 펌프)	23.9%	2,653.1	69.6	
Tandem Diabetes Care	TNDM	당뇨(인슐린 펌프)	-63.0%	998.0	-	
Dentsply Sirona	XRAY	덴탈(임플란트, 장비)	-41.9%	3,646.9	6.5	
Envista Holdings	NVST	덴탈(임플란트, 장비)	1.0%	2,644.8	17.1	
Henry Schein	HSIC	덴탈(임플란트, 장비)	1.2%	13,084.9	14.3	
ZimVie	ZIMV	덴탈(임플란트, 장비)	36.1%	452.0	50.0	

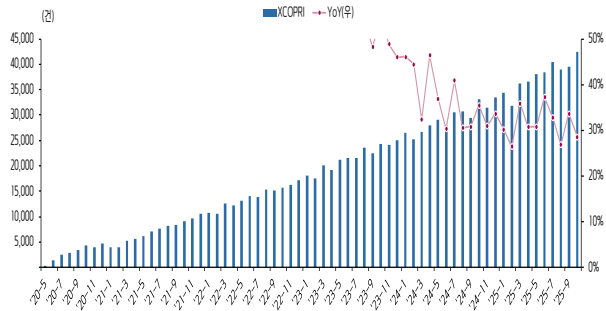
자료: Bloomberg, 언론보도, 키움증권 리서치센터

## 의료기기 관세청 데이터 주요 지표

- 에너지 기반 피부미용 장비(EBD: 9018.90) 6~7페이지
  - 11월 1~10일 수출 \$23,727,325(월 환산 YoY -25.7%) 기록
  - 미국 11월 1~10일 수출 \$3,429,614(월 환산 YoY -41.3%)
  - 9월 수출액 가장 큰 지역은 경기도 고양시(루트로닉 추정: \$20,717,356)
- 필러(3304.99.9000) 8~9페이지
  - 11월 1~10일 수출 \$76,529,173(월 환산 YoY -3.7%) 기록
  - 미국 11월 1~10일 수출 \$13,039,171(월 환산 YoY +7.3%), 홍콩 \$4,183,922(월 환산 YoY +33.4%)
  - 중국 11월 1~10일 수출 \$12,928,627(월 환산 YoY +9.2%)
  - 9월 수출액 가장 큰 지역은 충북 청주시(메디톡스/LG화학 추정: \$7,651,133)
- 톡신(3002.49.1000) 10~11페이지
  - 11월 1~10일 수출 \$8,422,018(월 환산 YoY -28.2%) 기록
  - 중국 11월 1~10일 수출 \$4,621,375(월 환산 YoY +269.0%), 베트남 \$772,807(월 환산 YoY -43.6%)
  - 9월 수출액 가장 큰 지역은 경기도 화성시(대웅제약 추정: \$11,659,407)
- 덴탈 임플란트(9021.29.0000) 12~13페이지
  - 11월 1~10일 수출 \$15,020,492(월 환산 YoY -39.0%) 기록
  - 9월 수출액 가장 큰 지역은 서울시 강서구(오스템임플란트 추정: \$22,206,348)
- 치과 영상 장비(9022.13.0000) 14~15페이지
  - 11월 1~10일 수출 \$3,292,125(월 환산 YoY -47.6%) 기록
  - 9월 수출액 가장 큰 지역은 경기도 화성시(바텍 추정: \$18,269,563)

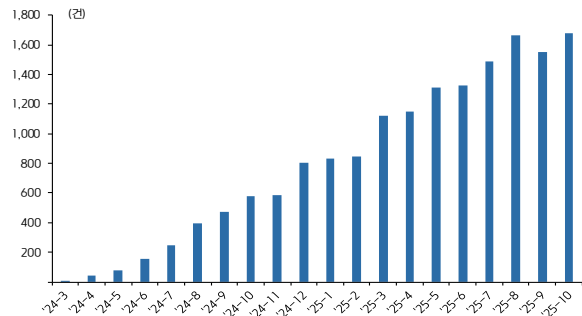
국내 주요 수출 의약품 처방 통계(Total Prescription Count)

엑스코프리(세노바메이트) 처방 건 수 추이



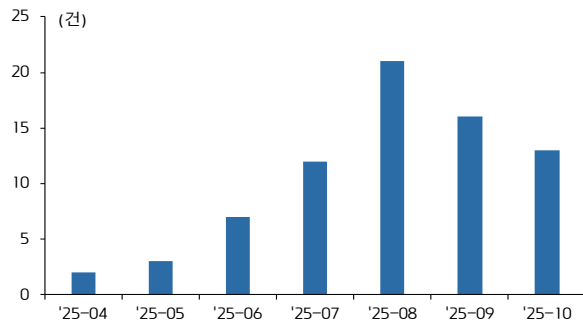
자료: Bloomberg, 키움증권 리서치센터

짐펜트라 처방 건 수 추이



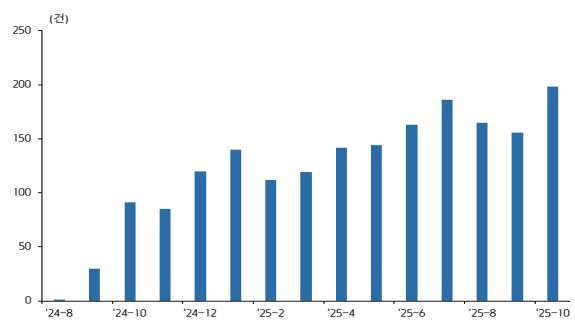
자료: Bloomberg, 키움증권 리서치센터

알리글로 처방 건 수 추이



자료: Bloomberg, 키움증권 리서치센터

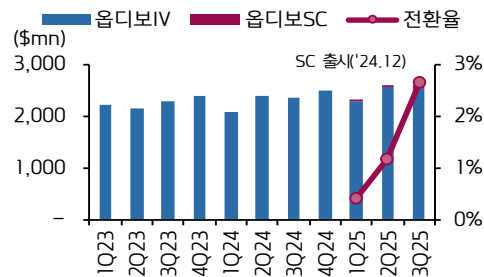
렉라자(라즈클루즈) 처방 건 수 추이



자료: Bloomberg, 키움증권 리서치센터

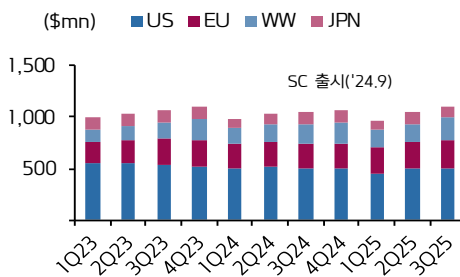
해외 주요 제품 매출 추이

옵디보 SC 매출 추이와 전환율



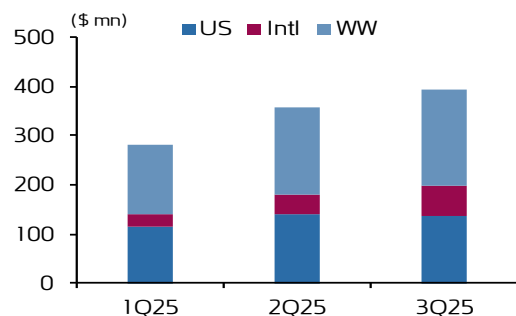
자료: Bloomberg, 키움증권 리서치센터

티센트릭 매출액 추이



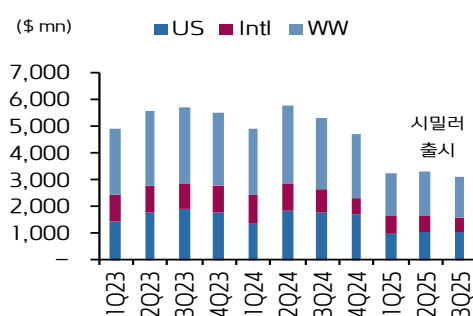
자료: Bloomberg, 키움증권 리서치센터

렉라자+리브리반트 매출추이



자료: Bloomberg, 키움증권 리서치센터

스텔라라 매출액 추이



자료: Bloomberg, 키움증권 리서치센터

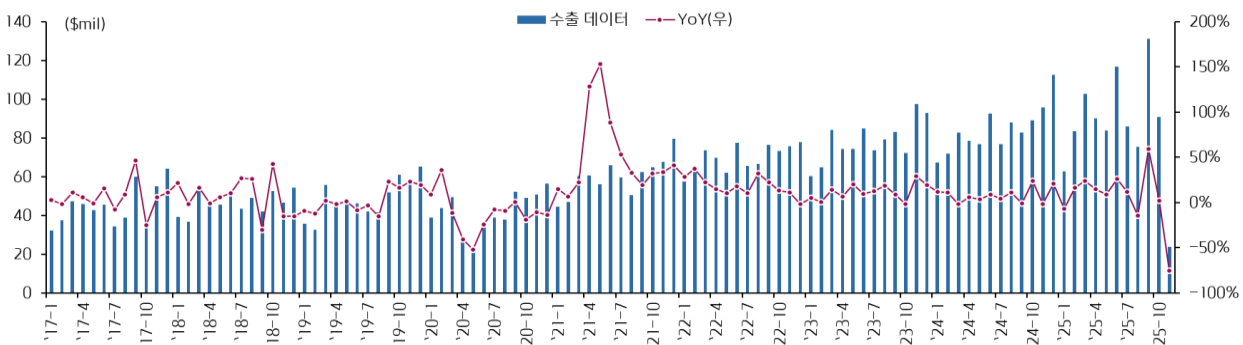
의료기기 관세청 수출 데이터: 에너지 기반 피부미용 장비(전체)

에너지 기반 피부미용 장비 관세청 수출 데이터 표

단위: \$	기간	전체	YoY	미국	일본	브라질	태국	대만	러시아	중국
연도별	2022	839,479,938	16.8%	141,731,909	82,360,085	39,939,665	22,107,157	24,476,126	24,980,633	44,145,153
	2023	941,393,500	12.1%	134,318,008	96,862,854	72,209,581	27,911,446	33,148,877	37,673,734	42,108,459
	2024	1,014,498,997	7.8%	163,358,640	123,419,142	65,103,814	49,881,251	49,061,036	40,079,874	45,363,438
	1Q23	209,333,199	7.2%	28,449,667	21,650,535	13,908,497	8,544,204	6,356,299	6,705,062	8,546,352
	2Q23	233,787,524	11.9%	30,294,650	24,725,453	19,126,806	6,476,963	7,966,485	9,428,578	11,287,786
	3Q23	235,872,589	13.1%	31,883,789	24,632,805	21,596,387	5,461,146	7,860,301	8,323,239	10,973,133
	4Q23	262,400,188	15.7%	43,689,902	25,854,061	17,577,891	7,429,133	10,965,792	13,216,855	11,301,188
	1Q24	222,137,891	6.1%	29,049,500	29,827,024	15,604,624	12,311,569	9,465,122	8,398,979	8,976,230
	2Q24	247,992,973	6.1%	34,455,904	28,749,888	17,186,391	13,606,388	13,808,489	9,256,516	10,279,564
	3Q24	247,261,793	4.8%	47,115,413	31,499,435	17,561,230	12,346,312	10,226,294	10,921,836	8,451,780
	4Q24	297,106,340	13.2%	52,737,823	33,342,795	14,751,569	11,616,982	15,561,131	11,502,543	17,655,864
	월별	1Q25	248,891,119	12.0%	38,030,237	31,083,868	14,314,924	17,021,014	10,634,925	11,348,834
23-1		60,371,371	5.4%	8,548,834	5,831,307	3,848,637	1,810,039	1,687,468	2,257,682	2,357,031
23-2		64,905,927	0.8%	9,951,401	7,671,449	3,513,004	2,410,450	2,082,020	2,180,095	2,919,618
23-3		84,055,901	14.2%	9,949,432	8,147,779	6,546,856	4,323,715	2,586,811	2,267,285	3,269,703
23-4		74,435,910	6.8%	9,554,078	7,638,586	7,112,619	2,543,957	2,963,893	2,987,651	2,816,081
23-5		74,373,706	20.2%	9,645,288	8,110,517	4,760,124	2,197,386	1,838,558	2,989,961	4,728,850
23-6		84,977,908	9.9%	11,095,284	8,976,350	7,254,063	1,735,620	3,164,034	3,450,966	3,742,855
23-7		73,553,383	12.3%	7,787,721	9,287,370	6,663,795	1,364,268	1,464,136	2,821,689	3,598,226
23-8		79,189,332	18.8%	10,897,666	7,823,854	7,686,869	1,958,784	3,218,235	2,934,447	3,635,078
23-9		83,129,874	8.9%	13,198,402	7,521,581	7,245,723	2,138,094	3,177,930	2,567,103	3,739,829
23-10		72,059,607	-1.8%	7,996,284	7,307,274	6,436,436	2,801,059	2,857,335	4,052,473	3,877,147
23-11		97,485,934	29.1%	19,902,741	10,152,603	5,606,295	3,099,848	3,576,433	4,403,282	3,183,960
23-12		92,854,647	19.2%	15,790,877	8,394,184	5,535,160	1,528,226	4,532,024	4,761,100	4,240,081
24-1		67,373,225	11.6%	7,774,644	11,128,875	3,690,416	3,603,325	3,184,557	3,014,063	2,781,227
24-2		71,989,914	10.9%	9,069,845	9,064,664	5,158,138	3,397,865	2,881,425	1,170,479	2,476,482
24-3		82,774,752	-1.5%	12,205,011	9,633,485	6,756,070	5,310,379	3,399,140	4,214,437	3,718,521
24-4		78,596,776	5.6%	11,195,164	10,648,484	4,424,949	4,516,483	3,969,890	3,037,677	3,549,043
24-5		76,919,095	3.4%	9,017,504	8,554,797	6,136,861	4,908,003	4,710,316	3,259,615	3,702,127
24-6		92,477,102	8.8%	14,243,236	9,546,607	6,624,581	4,181,902	5,128,283	2,959,224	3,028,394
24-7		76,696,067	4.3%	14,146,357	9,899,221	7,681,528	3,890,649	3,798,555	2,515,228	2,670,910
24-8		87,949,940	11.1%	18,648,707	11,861,245	5,894,007	4,025,739	3,134,607	5,376,695	2,667,014
24-9		82,615,786	-0.6%	14,320,349	9,738,969	3,985,695	4,429,924	3,293,132	3,029,913	3,113,856
24-10		88,992,757	23.5%	19,442,790	10,430,826	4,155,214	3,797,227	3,838,173	2,564,749	2,930,909
24-11		95,773,117	-1.8%	17,525,640	9,930,147	5,448,322	4,111,374	3,309,065	4,446,903	7,256,647
24-12		112,340,466	21.0%	15,769,393	12,981,822	5,148,033	3,708,381	8,413,893	4,490,891	7,468,308
25-1	62,591,373	-7.1%	9,487,597	9,008,765	1,008,485	6,177,492	3,171,884	1,455,660	1,253,517	
25-2	83,528,619	16.0%	12,829,295	10,051,997	4,586,408	4,820,049	3,774,039	5,040,271	3,456,847	
25-3	102,771,127	24.2%	15,713,345	12,023,106	8,720,031	6,023,473	3,689,002	4,852,903	2,648,571	
25-4	90,103,118	14.6%	23,296,463	9,985,888	2,289,103	4,516,552	2,678,379	4,391,403	3,624,537	
25-5	83,724,144	8.8%	18,061,808	9,907,197	2,611,048	5,640,939	4,470,269	4,346,090	2,257,251	
25-6	116,765,455	26.3%	27,814,462	11,081,883	3,607,217	6,407,420	7,252,977	4,481,588	3,123,324	
25-7	85,804,661	11.9%	18,266,374	10,377,817	3,515,573	2,596,888	3,804,490	5,447,196	2,218,515	
25-8	75,231,078	-14.5%	9,851,943	12,104,546	2,217,997	4,805,006	4,538,771	3,416,898	1,907,426	
25-9	131,207,740	58.8%	26,187,652	13,627,891	5,513,867	6,708,139	4,958,248	5,376,835	3,789,054	
25-10	90,890,830	2.1%	14,379,759	10,187,243	2,754,687	6,076,891	3,699,074	6,523,254	8,003,326	
25-11	23,727,325	-75.2%	3,429,614	2,683,050	1,133,856	1,269,416	698,252	2,675,830	1,165,168	

주) HS 코드: 9018.90, '25년 11월은 1-10일 잠정치  
 자료: 관세청, 키움증권 리서치센터

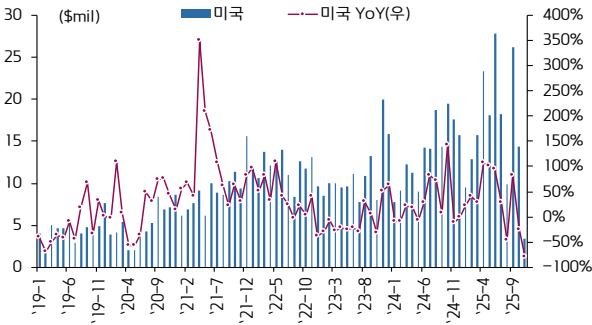
월별 에너지 기반 피부미용 장비 관세청 수출 데이터 그래프



주) HS 코드: 9018.90, '25년 11월은 1-10일 잠정치  
 자료: 관세청, 키움증권 리서치센터

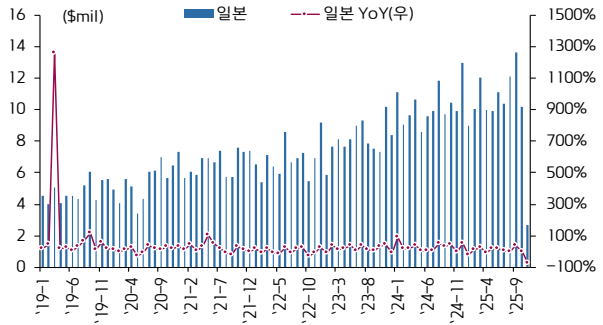
의료기기 관세청 수출 데이터: 에너지 기반 피부미용 장비(수출 지역별)

미국향 수출 데이터



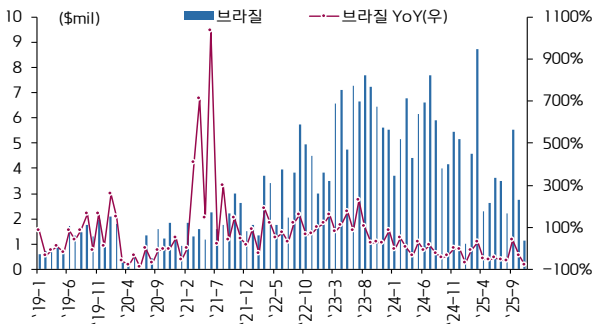
주) HS 코드: 9018.90, '25년 11월은 1~10일 잠정치  
 자료: 관세청, 키움증권 리서치센터

일본향 수출 데이터



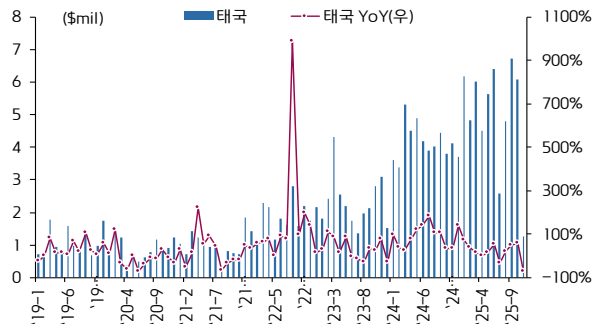
주) HS 코드: 9018.90, '25년 11월은 1~10일 잠정치  
 자료: 관세청, 키움증권 리서치센터

브라질향 수출 데이터



주) HS 코드: 9018.90, '25년 11월은 1~10일 잠정치  
 자료: 관세청, 키움증권 리서치센터

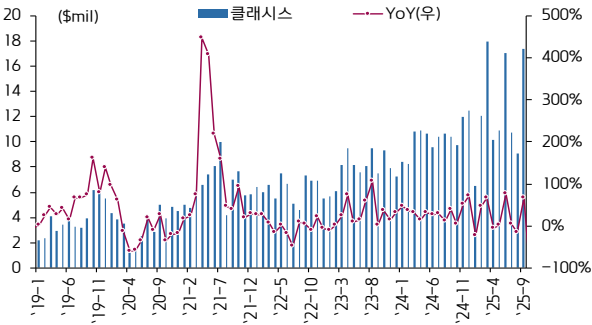
태국향 수출 데이터



주) HS 코드: 9018.90, '25년 11월은 1~10일 잠정치  
 자료: 관세청, 키움증권 리서치센터

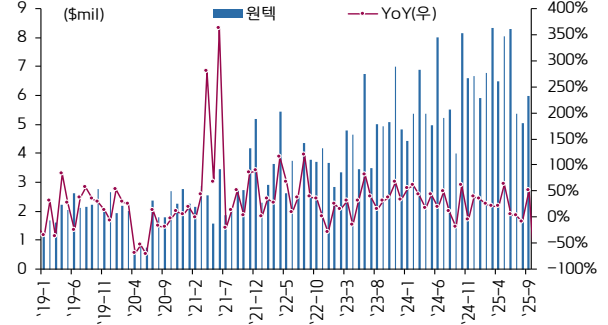
의료기기 관세청 수출 데이터: 에너지 기반 피부미용 장비(국내 지역별)

서울시 강남구 수출 데이터



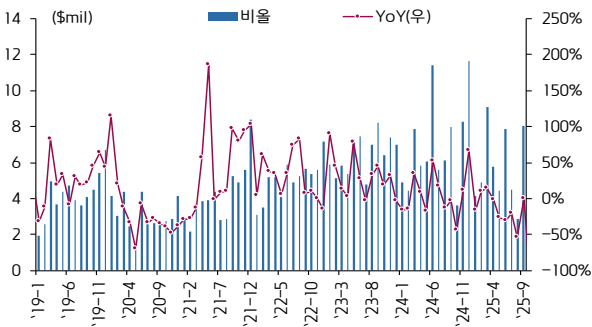
주) 클래시스 추정  
 주2) HS 코드: 9018.90  
 자료: 관세청, 키움증권 리서치센터

대전시 유성구 수출 데이터



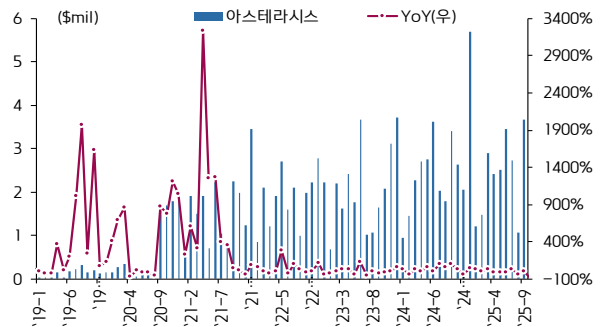
주) 원텍 추정  
 주2) HS 코드: 9018.90  
 자료: 관세청, 키움증권 리서치센터

경기도 성남시 수출 데이터



주) 비올 추정  
 주2) HS 코드: 9018.90  
 자료: 관세청, 키움증권 리서치센터

서울시 성동구 수출 데이터



주) 아스테라시스 추정  
 주2) HS 코드: 9018.90  
 자료: 관세청, 키움증권 리서치센터



2025. 11. 17.

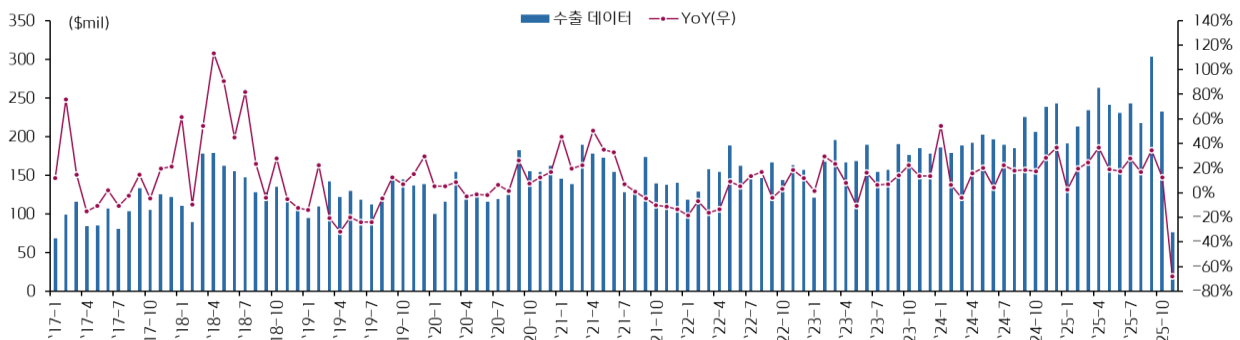
## 의료기기 관세청 수출 데이터: 필러(전체)

### 필러 관세청 수출 데이터 표

단위: \$	기간	전체	YoY	중국	미국	일본	베트남	러시아	태국	홍콩
연도별	2022	1,831,664,074	0.6%	655,749,655	148,743,822	179,843,158	133,853,662	97,473,463	44,729,613	65,173,045
	2023	2,046,846,132	11.7%	556,890,775	188,116,103	180,249,756	210,752,997	115,370,988	67,323,243	64,358,147
	2024	2,430,230,140	18.7%	506,247,000	346,004,316	207,330,206	190,939,399	114,507,529	77,417,189	96,262,475
분기별	1Q23	483,611,611	19.1%	135,811,175	39,300,823	44,117,266	50,227,929	33,248,803	16,313,491	14,350,956
	2Q23	523,439,469	3.8%	149,774,147	46,280,384	43,044,823	48,183,094	32,312,761	19,137,713	20,255,503
	3Q23	500,998,688	9.3%	125,836,975	54,892,687	48,356,852	47,861,243	24,030,687	14,675,625	15,061,774
	4Q23	538,796,364	16.4%	145,468,478	47,642,209	44,730,815	64,480,731	25,778,737	17,196,414	14,689,914
	1Q24	552,546,658	14.3%	128,796,601	62,503,222	54,805,424	58,924,081	21,110,704	18,446,022	17,309,092
	2Q24	590,612,485	12.8%	130,623,088	79,144,615	51,295,995	42,426,305	26,159,850	19,281,987	18,454,688
	3Q24	599,595,403	19.7%	116,148,903	103,102,391	46,334,542	37,722,150	28,811,268	18,422,712	22,377,774
	4Q24	687,475,594	27.6%	130,678,408	101,254,088	54,894,245	51,866,863	38,425,707	21,266,468	38,120,921
	1Q25	638,121,204	15.5%	127,985,992	90,083,628	49,446,137	43,065,567	26,324,817	21,036,519	33,808,936
	23-1	120,503,449	1.6%	26,764,440	11,294,433	11,381,214	13,004,019	9,254,328	5,087,787	3,128,025
	23-2	167,417,730	29.6%	53,127,859	14,528,637	13,143,784	18,718,705	11,198,534	5,218,149	4,615,766
	23-3	195,690,432	23.8%	55,918,876	13,477,753	19,592,268	18,505,205	12,795,941	6,007,555	6,607,165
23-4	166,095,366	7.9%	50,814,652	16,183,554	10,905,252	13,589,348	11,578,285	7,576,730	6,557,146	
23-5	168,473,560	-10.5%	51,596,066	14,384,678	10,439,620	17,651,877	9,205,816	5,931,822	6,802,519	
23-6	188,870,543	16.4%	47,363,429	15,712,152	21,699,951	16,941,869	11,528,660	5,629,161	6,895,838	
23-7	154,402,657	6.5%	34,772,781	18,366,326	13,263,313	15,177,280	7,384,770	4,846,885	5,416,866	
23-8	156,678,299	6.9%	35,457,566	16,678,336	14,321,667	17,293,759	9,645,368	5,126,052	4,857,311	
23-9	189,917,732	13.9%	55,606,628	19,848,025	20,771,872	15,390,204	7,000,549	4,702,688	4,787,597	
23-10	175,788,950	22.5%	54,919,659	13,868,397	13,136,954	17,026,102	9,875,767	5,538,576	3,970,813	
23-11	185,225,989	13.7%	48,658,177	16,395,649	16,175,058	22,451,911	7,710,704	5,470,340	5,951,127	
23-12	177,781,425	13.6%	41,890,642	17,378,163	15,418,803	25,002,718	8,192,266	6,187,498	4,767,974	
24-1	186,018,250	54.4%	43,781,933	21,448,994	15,349,130	24,339,936	7,834,620	5,808,800	5,491,181	
24-2	178,424,374	6.6%	41,775,292	20,077,955	17,710,638	18,236,531	6,990,528	6,635,435	5,041,953	
24-3	188,104,034	-3.9%	43,239,376	20,976,273	21,745,656	16,347,614	6,285,556	6,001,787	6,775,958	
24-4	192,090,824	15.7%	40,079,924	26,273,979	20,514,802	15,174,460	7,820,499	6,423,449	6,354,695	
24-5	202,175,697	20.0%	49,569,327	27,484,779	14,464,598	15,499,198	8,635,844	6,520,980	6,578,729	
24-6	196,345,964	4.0%	40,973,837	25,385,857	16,316,595	11,752,647	9,703,507	6,337,558	5,521,264	
24-7	189,406,429	22.7%	35,313,913	31,248,776	13,704,758	14,298,668	8,913,314	4,893,785	8,365,907	
24-8	185,148,450	18.2%	31,341,371	31,399,786	13,362,251	11,880,256	9,256,107	6,548,757	7,710,195	
24-9	225,040,524	18.5%	49,493,619	40,453,829	19,267,533	11,543,226	10,641,847	6,980,170	6,301,672	
24-10	206,291,988	17.4%	44,530,833	31,324,278	15,304,754	15,208,265	9,170,168	7,432,166	7,914,276	
24-11	238,296,132	28.7%	35,506,124	36,443,859	23,396,879	18,804,778	17,388,638	7,423,554	9,409,056	
24-12	242,887,474	36.6%	50,641,451	33,485,951	16,192,612	17,853,820	11,866,901	6,410,748	20,797,589	
25-1	190,637,753	2.5%	36,118,426	32,103,657	13,644,807	12,212,997	7,940,450	6,281,382	12,160,009	
25-2	213,276,539	19.5%	42,422,589	24,647,992	16,825,962	15,348,727	8,153,065	7,269,533	10,103,178	
25-3	234,206,912	24.5%	49,444,977	33,331,979	18,975,368	15,503,843	10,231,302	7,485,604	11,545,749	
25-4	262,716,130	36.8%	60,434,737	39,633,691	16,786,771	13,011,627	11,148,171	8,328,968	14,408,403	
25-5	241,110,637	19.3%	48,159,376	43,848,451	12,785,588	11,520,386	12,872,035	8,243,168	11,533,822	
25-6	230,721,940	17.5%	35,957,930	38,107,230	16,598,412	11,191,097	11,243,291	6,441,714	13,136,626	
25-7	242,390,356	28.0%	34,083,512	45,466,069	12,892,131	16,128,088	11,197,335	6,654,918	9,001,991	
25-8	216,869,678	17.1%	33,719,908	34,167,903	13,293,619	14,116,845	9,859,532	5,887,269	14,907,227	
25-9	302,837,898	34.6%	45,819,775	55,830,197	19,885,187	20,022,173	9,786,203	7,847,044	15,628,399	
25-10	232,251,601	12.6%	37,040,038	44,504,531	13,858,266	13,003,634	8,464,470	7,258,579	12,622,578	
25-11	76,529,173	-67.9%	12,928,627	13,039,171	6,074,267	3,880,949	2,213,028	3,137,013	4,183,922	

주) HS 코드: 3304.99.9000, '25년 11월은 1~10일 잠정치  
 자료: 관세청, 키움증권 리서치센터

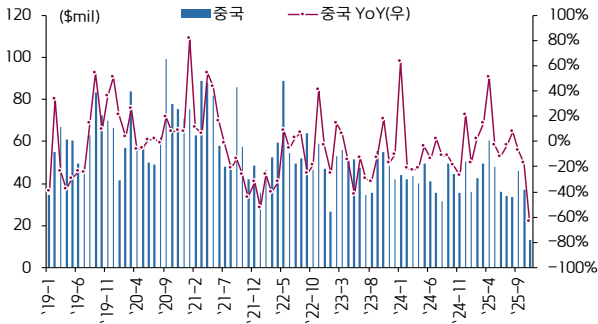
### 월별 필러 관세청 수출 데이터 그래프



주) HS 코드: 3304.99.9000, '25년 11월은 1~10일 잠정치  
 자료: 관세청, 키움증권 리서치센터

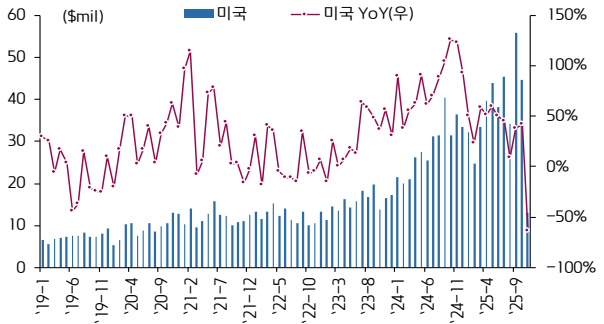
의료기기 관세청 수출 데이터: 필러(수출 지역별)

중국향 수출 데이터



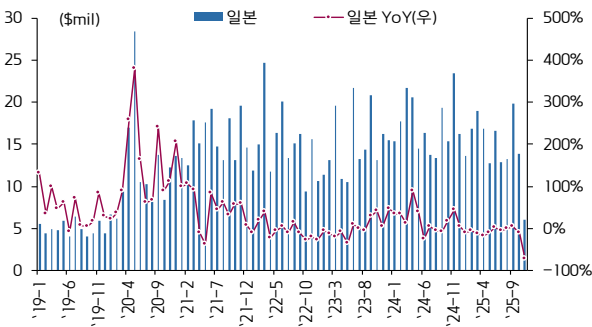
주) HS 코드: 3304.99.9000, '25년 11월은 1~10일 잠정치  
 자료: 관세청, 키움증권 리서치센터

미국향 수출 데이터



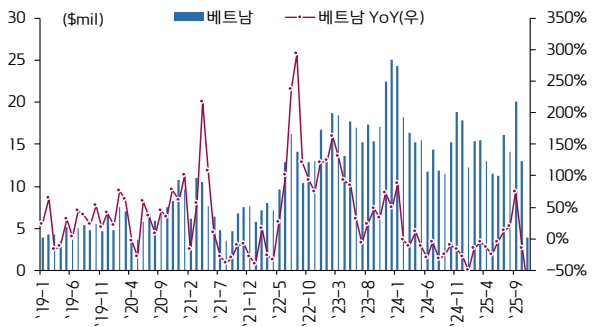
주) HS 코드: 3304.99.9000, '25년 11월은 1~10일 잠정치  
 자료: 관세청, 키움증권 리서치센터

일본향 수출 데이터



주) HS 코드: 3304.99.9000, '25년 11월은 1~10일 잠정치  
 자료: 관세청, 키움증권 리서치센터

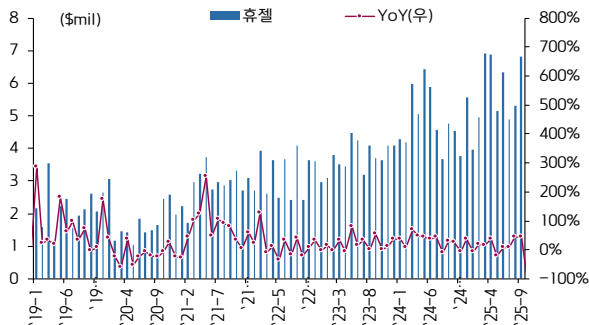
베트남향 수출 데이터



주) HS 코드: 3304.99.9000, '25년 11월은 1~10일 잠정치  
 자료: 관세청, 키움증권 리서치센터

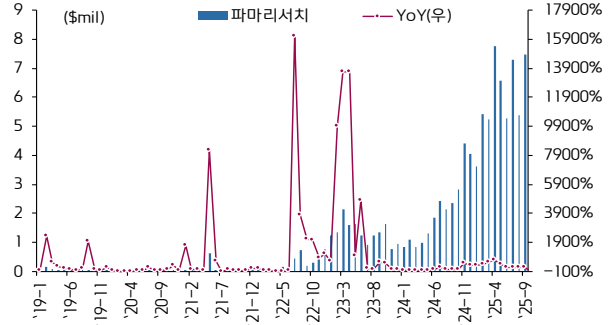
의료기기 관세청 수출 데이터: 필러(국내 지역별)

강원도 춘천시 수출 데이터



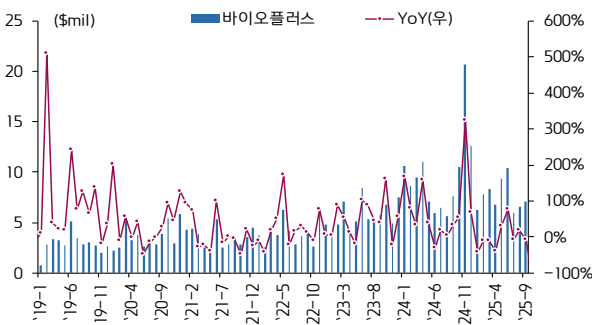
주) 휴젤 추정  
 주2) HS 코드: 3304.99.9000  
 자료: 관세청, 키움증권 리서치센터

강원도 강릉시 수출 데이터



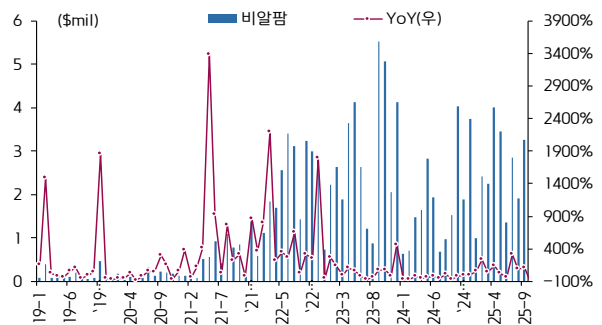
주) 파마리서치 추정  
 주2) HS 코드: 3304.99.9000  
 자료: 관세청, 키움증권 리서치센터

경기도 성남시 수출 데이터



주) 바이오플러스, 휴메디스 추정  
 주2) HS 코드: 3304.99.9000  
 자료: 관세청, 키움증권 리서치센터

강원도 원주시 수출 데이터



주) 비알팜 추정  
 주2) HS 코드: 3304.99.9000  
 자료: 관세청, 키움증권 리서치센터



2025. 11. 17.

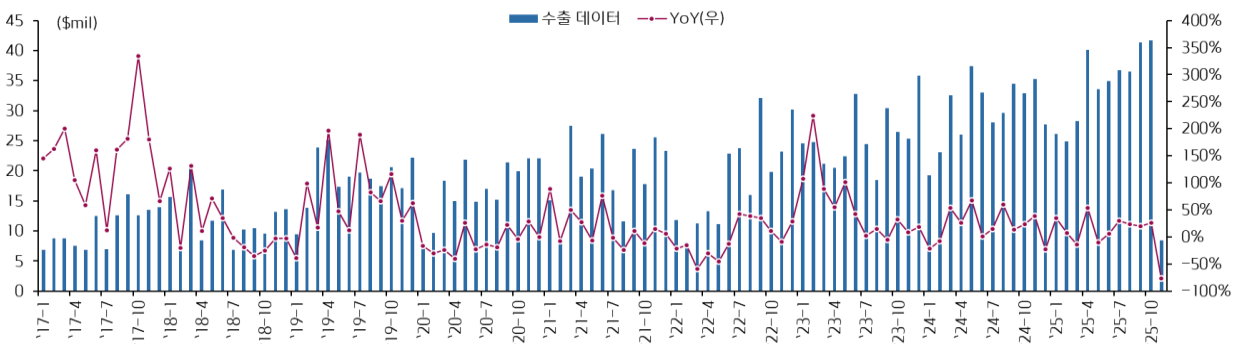
## 의료기기 관세청 수출 데이터: 특신(전체)

### 특신 관세청 수출 데이터 표

단위: \$	기간	전체	YoY	미국	중국	브라질	태국	일본	홍콩	베트남	
연도별	2022	223,205,423	-5.3%	26,253,434	36,705,553	29,055,158	17,583,502	8,407,299	30,256,934	9,229,740	
	2023	307,121,768	37.6%	44,216,742	60,275,078	41,981,569	31,416,895	11,067,829	13,808,264	22,554,186	
	2024	359,347,002	17.0%	78,559,251	73,396,610	32,887,680	20,109,513	17,592,600	19,625,182	20,053,065	
분기별	1Q23	70,572,480	129.8%	14,397,450	7,081,908	9,731,033	6,482,614	2,741,751	3,209,903	4,093,198	
	2Q23	75,682,686	60.1%	8,481,768	16,115,489	11,327,331	7,403,952	3,271,602	5,298,166	4,482,246	
	3Q23	73,282,285	1.9%	11,559,052	14,728,508	13,618,440	8,138,427	3,098,556	2,428,820	4,329,304	
	4Q23	87,584,317	19.5%	9,778,472	22,349,173	7,304,765	9,391,902	1,955,920	2,871,375	9,649,438	
	1Q24	74,905,503	6.1%	16,865,931	14,085,286	6,707,416	4,663,380	3,239,555	3,805,359	4,627,410	
	2Q24	96,457,045	27.4%	18,723,616	20,889,481	8,785,425	5,964,278	5,064,506	4,035,952	3,811,444	
	3Q24	92,237,131	25.9%	22,871,344	18,969,399	9,083,635	3,948,054	5,206,487	4,939,868	2,824,842	
	4Q24	95,747,323	9.3%	20,098,360	19,452,444	8,311,204	5,533,801	4,082,052	6,844,003	8,789,369	
	1Q25	79,274,095	5.8%	20,501,317	16,456,690	9,949,960	3,891,604	1,979,901	2,750,275	3,503,016	
	월별	23-1	24,592,995	108.0%	5,561,581	944,335	3,803,344	2,230,115	454,603	680,936	712,373
		23-2	24,766,078	223.7%	5,867,729	2,561,805	3,228,123	1,613,287	1,143,794	1,821,733	1,028,806
		23-3	21,213,407	88.7%	2,968,140	3,575,768	2,699,566	2,639,212	1,143,354	707,234	2,352,019
23-4		20,542,947	55.0%	2,868,043	4,443,814	1,578,886	2,136,767	959,452	748,700	1,496,299	
23-5		22,404,583	101.0%	2,801,951	4,982,873	3,881,100	2,129,539	977,569	1,617,839	1,547,311	
23-6		32,735,156	43.2%	2,811,774	6,688,802	5,867,345	3,137,646	1,334,581	2,931,627	1,438,636	
23-7		24,390,733	2.6%	8,260,932	2,121,073	5,467,506	2,212,153	1,106,261	428,118	1,088,727	
23-8		18,511,937	15.6%	140,086	5,235,234	2,708,418	2,994,529	756,716	920,281	1,776,500	
23-9		30,379,615	-5.5%	3,158,034	7,372,201	5,442,516	2,931,745	1,235,579	1,080,421	1,464,077	
23-10		26,443,156	33.1%	2,820,390	10,489,799	4,298,691	916,543	631,940	510,703	1,773,700	
23-11		25,305,908	9.0%	2,832,903	6,802,444	1,914,074	2,008,749	769,231	1,480,828	1,697,953	
23-12		35,835,253	18.6%	4,125,179	5,056,930	1,092,000	6,466,610	554,749	879,844	6,177,785	
24-1		19,304,928	-21.5%	3,030,047	3,868,852	469,793	794,992	1,217,259	1,169,502	1,751,138	
24-2		23,049,228	-6.9%	5,583,291	4,297,554	2,993,000	2,383,364	860,512	976,051	1,515,679	
24-3		32,551,347	53.4%	8,252,593	5,918,880	3,244,623	1,485,024	1,161,784	1,659,806	1,360,593	
24-4		26,061,825	26.9%	5,725,149	3,658,073	2,317,879	2,066,797	2,368,601	1,256,432	1,071,337	
24-5		37,418,766	67.0%	5,633,681	9,361,656	2,733,525	1,827,132	1,418,233	1,865,464	1,836,200	
24-6		32,976,454	0.7%	7,364,786	7,869,752	3,734,021	2,070,349	1,277,672	914,056	903,907	
24-7		28,104,356	15.2%	6,406,707	5,534,120	5,035,894	1,569,650	1,528,160	1,069,212	860,186	
24-8		29,640,963	60.1%	8,372,951	7,601,272	1,638,000	986,792	1,360,495	2,431,358	937,112	
24-9		34,491,812	13.5%	8,091,686	5,834,007	2,409,741	1,391,612	2,317,832	1,439,298	1,027,544	
24-10		32,867,794	24.3%	5,731,791	11,233,526	3,628,477	1,617,892	1,155,798	1,160,038	2,247,381	
24-11		35,208,708	39.1%	11,244,049	3,757,110	2,548,000	1,748,790	1,633,781	4,526,077	4,108,972	
24-12		27,670,821	-22.8%	3,122,520	4,461,808	2,134,727	2,167,119	1,292,473	1,157,888	2,433,016	
25-1	26,166,680	35.5%	8,546,378	4,709,214	2,166,315	750,628	732,195	1,113,455	600,462		
25-2	24,849,947	7.8%	3,320,655	7,872,698	2,275,798	1,951,153	557,025	749,629	1,154,287		
25-3	28,257,468	-13.2%	8,634,284	3,874,778	5,507,847	1,189,823	690,681	887,191	1,748,267		
25-4	40,123,304	54.0%	14,359,899	7,947,149	4,272,321	1,805,663	974,080	557,043	1,436,440		
25-5	33,583,645	-10.2%	6,050,999	10,819,717	3,546,607	3,225,686	1,050,711	662,752	1,277,389		
25-6	34,945,893	6.0%	7,428,819	3,947,186	5,714,769	3,068,680	1,086,677	965,541	1,353,346		
25-7	36,699,728	30.6%	9,007,776	6,865,368	3,903,436	3,333,504	1,124,346	1,316,533	1,693,202		
25-8	36,517,326	23.2%	2,306,121	8,870,719	8,093,082	2,320,306	897,652	1,725,107	1,310,138		
25-9	41,380,675	20.0%	7,446,984	7,237,025	5,296,565	744,269	750,683	1,494,151	7,747,154		
25-10	41,662,839	26.8%	17,726,071	8,707,547	1,575,000	745,710	556,554	824,570	1,550,592		
25-11	8,422,018	-76.1%	117,311	4,621,375	0	29,247	199,399	176,016	772,807		

주) HS 코드: 3002.49.1000, '25년 11월은 1-10일 잠정치  
 자료: 관세청, 키움증권 리서치센터

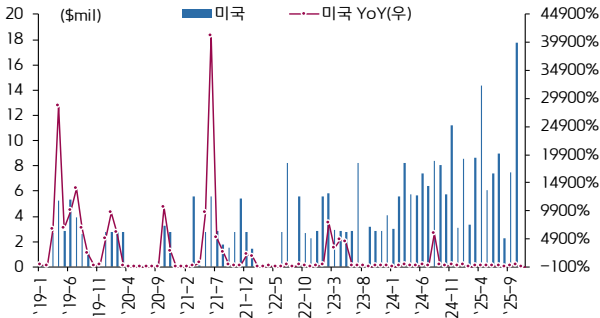
### 월별 특신 관세청 수출 데이터 그래프



주) HS 코드: 3002.49.1000, '25년 11월은 1-10일 잠정치  
 자료: 관세청, 키움증권 리서치센터

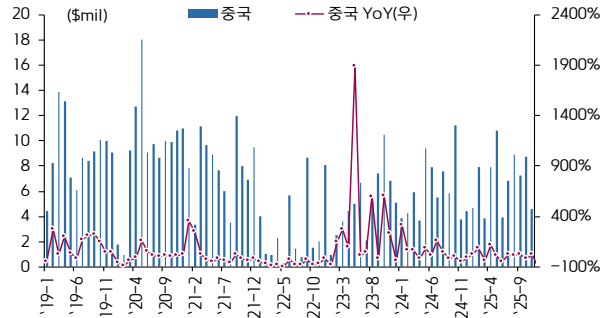
의료기기 관세청 수출 데이터: 특신(수출 지역별)

미국향 수출 데이터



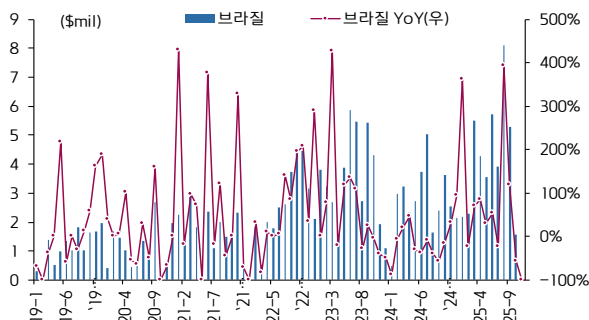
주) HS 코드: 3002.49.1000, '25년 11월은 1~10일 잠정치  
 자료: 관세청, 키움증권 리서치센터

중국향 수출 데이터



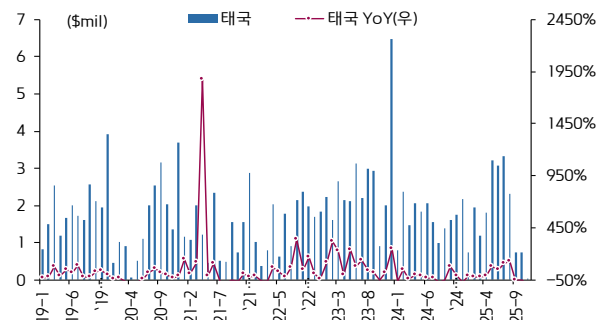
주) HS 코드: 3002.49.1000, '25년 11월은 1~10일 잠정치  
 자료: 관세청, 키움증권 리서치센터

브라질향 수출 데이터



주) HS 코드: 3002.49.1000, '25년 11월은 1~10일 잠정치  
 자료: 관세청, 키움증권 리서치센터

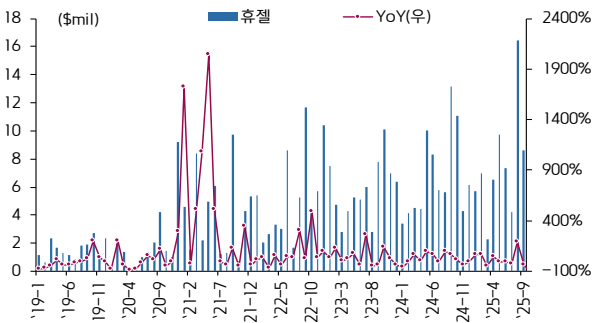
태국향 수출 데이터



주) HS 코드: 3002.49.1000, '25년 11월은 1~10일 잠정치  
 자료: 관세청, 키움증권 리서치센터

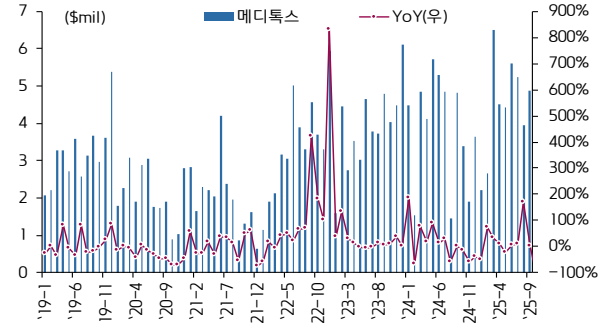
의료기기 관세청 수출 데이터: 특신(국내 지역별)

강원도 춘천시 수출 데이터



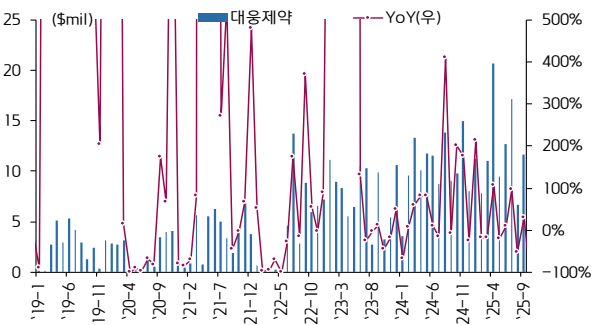
주) 휴젤 추정  
 주2) HS 코드: 3002.49.1000  
 자료: 관세청, 키움증권 리서치센터

충청북도 청주시 수출 데이터



주) 메디톡스 추정  
 주2) HS 코드: 3002.49.1000  
 자료: 관세청, 키움증권 리서치센터

경기도 화성시 수출 데이터



주) 대웅제약 추정  
 주2) HS 코드: 3002.49.1000  
 자료: 관세청, 키움증권 리서치센터



2025. 11. 17.

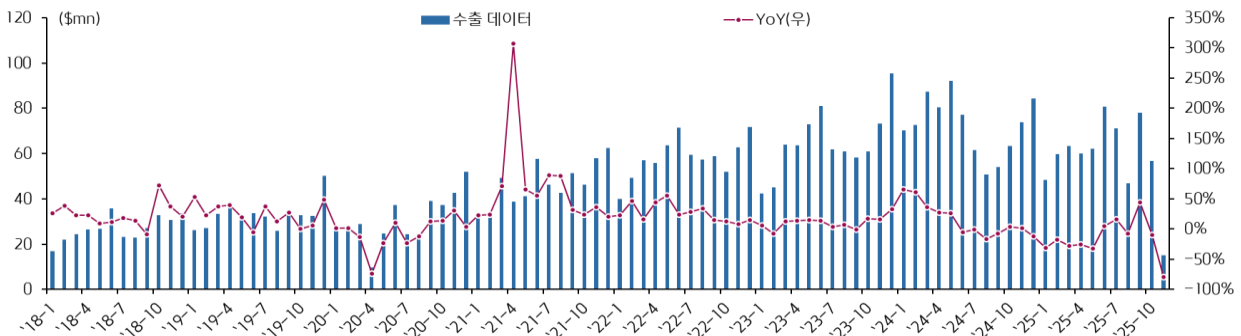
의료기기 관세청 수출 데이터: 덴탈 임플란트(전체)

덴탈 임플란트 관세청 수출 데이터 표

단위: \$	기간	전체	YoY	중국	러시아	미국	튀르키예	네덜란드	이란	
연도별	2022	698,986,535	24.9%	279,339,611	79,416,753	40,007,393	41,744,885	27,142,628	18,077,995	
	2023	779,380,081	11.5%	316,426,442	106,231,860	33,654,838	37,066,451	32,552,958	24,570,212	
	2024	867,313,527	11.3%	336,621,329	118,442,308	57,976,590	40,219,582	43,825,011	7,138,838	
분기별	1Q23	151,420,703	3.7%	48,475,910	16,073,034	9,154,868	10,725,605	6,129,346	2,714,508	
	2Q23	217,472,144	13.9%	100,274,355	31,413,796	7,766,811	10,116,387	9,110,456	7,779,362	
	3Q23	181,107,217	3.2%	82,740,613	19,195,775	7,424,694	7,604,380	5,370,338	4,465,593	
	4Q23	229,380,017	22.9%	84,935,564	39,549,255	9,308,465	8,620,079	11,942,818	9,610,749	
	1Q24	230,071,923	51.9%	78,253,953	24,854,552	15,460,379	13,980,530	25,589,080	3,291,800	
	2Q24	249,389,056	14.7%	107,038,372	26,517,839	22,918,962	12,376,035	10,699,323	1,373,835	
	3Q24	166,542,395	-8.0%	68,974,384	21,588,863	10,226,285	4,687,092	3,662,755	1,419,612	
	4Q24	221,310,153	-3.5%	82,354,620	45,481,054	9,370,964	9,175,925	3,873,853	1,053,591	
	1Q25	171,395,151	-25.5%	58,601,066	25,584,592	8,723,188	9,237,243	3,710,247	1,762,774	
	월별	23-1	42,431,928	6.1%	11,914,695	3,715,950	2,133,603	1,940,700	1,426,256	967,719
		23-2	45,115,385	-8.1%	13,159,927	4,655,311	2,904,277	5,861,883	1,472,741	1,139,909
		23-3	63,873,390	12.2%	23,401,288	7,701,773	4,116,988	2,923,022	3,230,349	606,880
23-4		63,450,268	13.5%	32,597,274	7,267,515	2,041,641	2,265,087	2,862,576	1,174,904	
23-5		72,989,895	14.8%	34,326,173	11,260,258	2,369,378	3,040,752	4,242,401	1,665,064	
23-6		81,031,981	13.4%	33,350,908	12,886,023	3,355,792	4,810,548	2,005,479	4,939,394	
23-7		61,894,530	4.2%	32,397,483	6,656,038	2,587,792	1,187,182	1,078,158	738,229	
23-8		60,977,815	6.6%	28,243,346	6,149,537	2,476,527	4,632,111	1,206,547	1,549,596	
23-9		58,234,872	-1.0%	22,099,784	6,390,200	2,360,375	1,785,087	3,085,633	2,177,768	
23-10		60,995,478	17.2%	22,108,032	8,005,384	2,574,023	2,835,053	4,962,411	2,788,936	
23-11		73,083,659	16.4%	29,828,584	9,610,210	3,376,936	3,215,238	3,960,303	2,861,667	
23-12		95,300,880	32.7%	32,998,948	21,933,661	3,357,506	2,569,788	3,020,104	3,960,146	
24-1		70,150,923	65.3%	29,780,299	4,825,252	2,487,510	4,003,703	10,635,882	859,395	
24-2		72,665,168	61.1%	20,921,069	6,480,911	6,257,916	4,122,062	8,799,341	863,877	
24-3		87,255,832	36.6%	27,552,585	13,548,389	6,714,953	5,854,765	6,153,857	1,568,528	
24-4		80,395,589	26.7%	36,157,254	10,565,826	8,143,896	2,504,843	4,524,538	335,498	
24-5		92,007,346	26.1%	32,760,011	11,831,137	8,845,817	9,122,448	4,125,909	430,955	
24-6		76,986,121	-5.0%	38,121,107	4,120,876	5,929,249	748,744	2,048,876	607,382	
24-7		61,620,330	-0.4%	29,412,613	7,942,844	3,928,296	1,112,569	2,077,556	1,079,260	
24-8		50,771,773	-16.7%	22,668,973	4,366,924	3,352,952	1,331,954	724,966	46,039	
24-9		54,150,292	-7.0%	16,892,798	9,279,095	2,945,037	2,242,569	860,233	294,313	
24-10		63,184,114	3.6%	24,526,031	9,282,081	3,292,984	2,610,787	1,767,017	169,726	
24-11	73,906,837	1.1%	29,742,194	13,790,434	2,959,774	3,772,597	1,721,032	439,355		
24-12	84,219,202	-11.6%	28,086,395	22,408,539	3,118,206	2,792,541	385,804	444,510		
25-1	48,449,332	-30.9%	19,363,320	3,345,926	2,937,944	3,106,496	911,306	1,303,471		
25-2	59,574,537	-18.0%	17,180,204	15,279,787	2,730,815	3,155,873	1,399,962	443,964		
25-3	63,371,282	-27.4%	22,057,542	6,958,879	3,054,429	2,974,874	1,398,979	15,339		
25-4	59,978,216	-25.4%	18,502,802	8,740,433	3,237,610	3,309,497	2,421,067	102,248		
25-5	61,996,724	-32.6%	25,667,375	5,260,489	3,978,427	1,689,551	2,361,709	1,020,570		
25-6	80,646,542	4.8%	26,642,315	13,299,433	5,695,832	4,128,385	2,424,741	54,717		
25-7	71,192,239	15.5%	25,438,057	7,845,179	4,330,603	3,558,695	3,925,163	1,037,464		
25-8	46,821,168	-7.8%	15,602,122	3,404,109	2,538,763	4,013,681	2,390,077	191,334		
25-9	77,984,727	44.0%	24,248,680	14,082,925	2,346,143	3,812,744	4,043,632	1,111,819		
25-10	56,772,805	-10.1%	17,490,472	6,906,011	2,221,056	3,641,188	3,285,328	968,323		
25-11	15,020,492	-79.7%	5,768,039	1,051,359	461,973	396,698	1,412,800	114,935		

주) HS 코드: 9021.29.0000, '25년 11월은 1-10일 잠정치  
 자료: 관세청, 키움증권 리서치센터

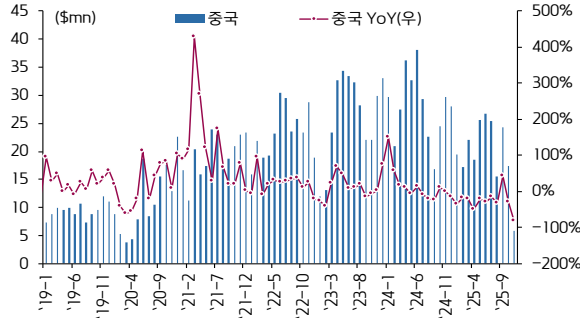
월별 덴탈 임플란트 관세청 수출 데이터 그래프



주) HS 코드: 9021.29.0000, '25년 11월은 1-10일 잠정치  
 자료: 관세청, 키움증권 리서치센터

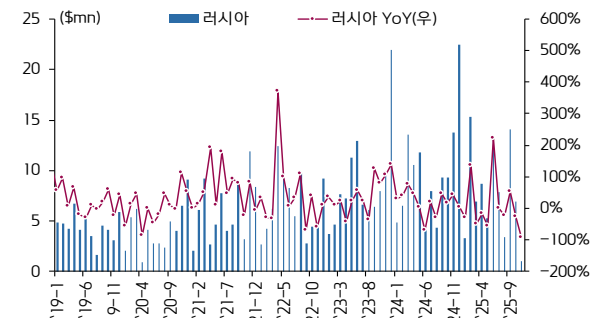
의료기기 관세청 수출 데이터: 덴탈 임플란트(수출 지역별)

중국향 덴탈 임플란트 수출 데이터



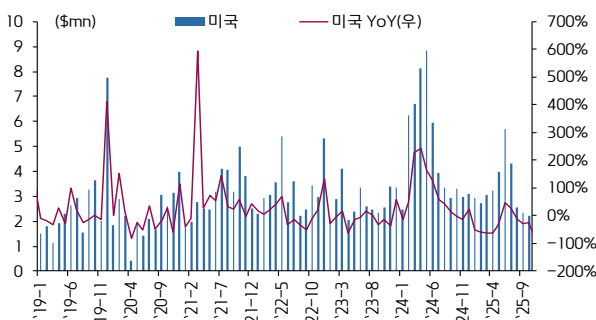
주) HS 코드: 9021.29.0000, '25년 11월은 1~10일 잠정치  
 자료: 관세청, 키움증권 리서치센터

러시아향 덴탈 임플란트 수출 데이터



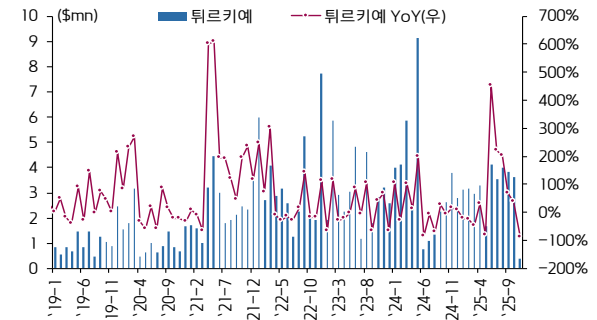
주) HS 코드: 9021.29.0000, '25년 11월은 1~10일 잠정치  
 자료: 관세청, 키움증권 리서치센터

미국향 덴탈 임플란트 수출 데이터



주) HS 코드: 9021.29.0000, '25년 11월은 1~10일 잠정치  
 자료: 관세청, 키움증권 리서치센터

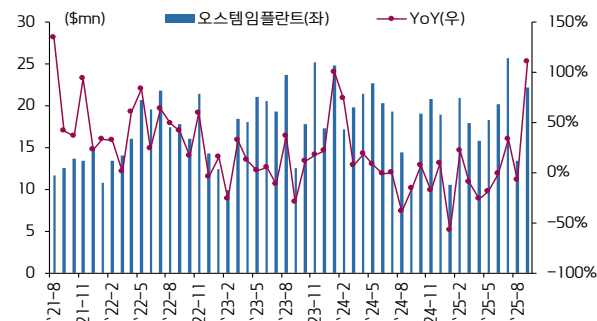
튀르키예향 덴탈 임플란트 수출 데이터



주) HS 코드: 9021.29.0000, '25년 11월은 1~10일 잠정치  
 자료: 관세청, 키움증권 리서치센터

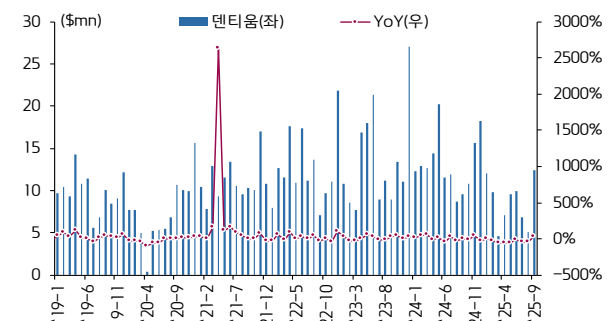
의료기기 관세청 수출 데이터: 덴탈 임플란트(국내 지역별)

서울시 강서구 수출 데이터



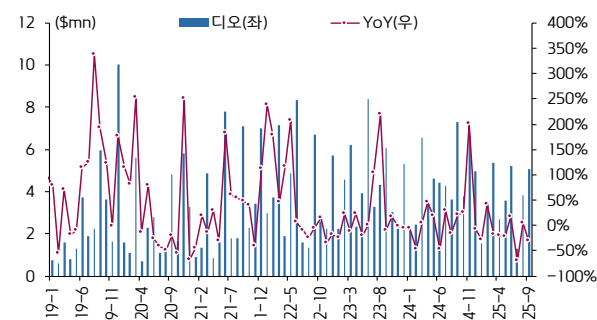
주) 오스템임플란트 추정  
 주2) HS 코드: 9021.29.0000  
 자료: 관세청, 키움증권 리서치센터

경기도 수원시 수출 데이터



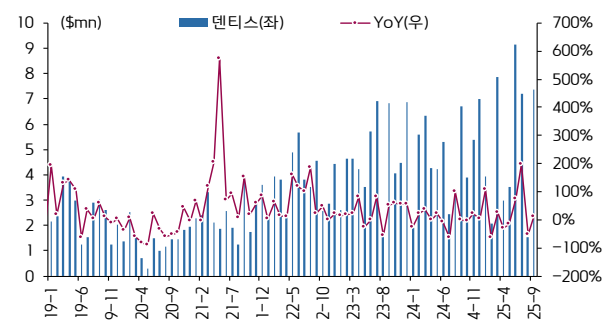
주) 덴티움 추정  
 주2) HS 코드: 9021.29.0000  
 자료: 관세청, 키움증권 리서치센터

부천시 해운대구 수출 데이터



주) 디오 추정  
 주2) HS 코드: 9021.29.0000  
 자료: 관세청, 키움증권 리서치센터

대구시 달서구 수출 데이터



주) 덴티스 추정  
 주2) HS 코드: 9021.29.0000  
 자료: 관세청, 키움증권 리서치센터

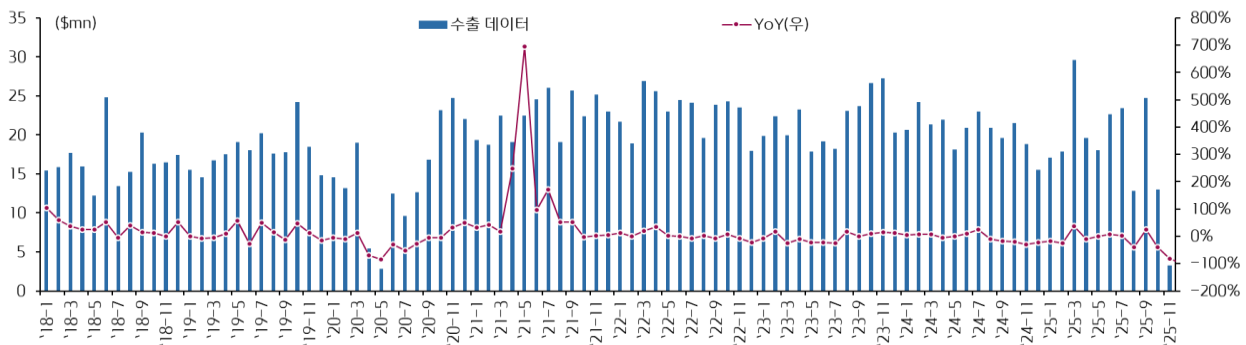
의료기기 관세청 수출 데이터: 치과 영상 장비(전체)

치과 영상 장비 관세청 수출 데이터 표

단위: \$	기간	전체	YoY	중국	미국	프랑스	일본	인도	러시아	베트남	
연도별	2022	273,990,986	2.2%	28,348,370	79,912,897	31,740,350	14,094,695	8,337,464	22,273,352	13,258,070	
	2023	261,744,998	-4.5%	27,698,487	75,616,071	27,571,364	11,493,408	10,103,917	18,136,831	13,355,367	
	2024	246,629,437	-5.8%	4,334,684	69,778,264	30,953,572	12,796,139	7,874,874	18,926,634	13,546,287	
분기별	1Q23	62,153,824	-7.9%	4,701,955	13,902,917	8,819,971	2,382,582	3,381,600	5,671,854	2,288,996	
	2Q23	60,321,659	-17.5%	4,936,547	16,715,737	6,705,798	2,746,664	2,880,571	2,575,769	3,613,743	
	3Q23	65,025,417	-3.8%	9,746,819	19,924,377	5,758,412	3,685,648	2,108,640	4,765,672	3,135,594	
	4Q23	74,244,098	12.9%	8,313,166	25,073,040	6,287,183	2,678,514	1,733,106	5,123,536	4,317,034	
	1Q24	66,269,868	6.6%	2,038,718	14,996,585	8,650,793	3,735,159	1,823,096	7,001,159	2,598,160	
	2Q24	60,902,902	1.0%	1,770,814	14,897,201	9,395,567	3,383,301	1,770,200	2,807,519	3,965,992	
	3Q24	63,549,172	-2.3%	388,829	18,494,941	4,635,363	3,393,435	2,126,674	7,469,543	4,651,741	
	4Q24	55,907,495	-24.7%	136,323	21,389,537	8,271,849	2,284,244	2,154,904	1,648,413	2,330,394	
	1Q25	64,518,313	-2.6%	2,909,669	21,651,971	8,055,952	3,347,477	1,902,200	5,194,742	2,432,307	
	월별	23-1	19,874,229	-8.3%	549,232	6,383,012	3,054,812	848,276	1,081,100	1,280,390	146,308
		23-2	22,360,319	18.2%	1,435,518	4,243,297	2,135,602	469,574	1,184,800	4,165,059	933,600
		23-3	19,919,276	-26.0%	2,717,205	3,276,608	3,629,557	1,064,732	1,115,700	226,405	1,209,088
23-4		23,260,181	-9.2%	680,826	6,005,732	2,747,550	791,260	1,270,471	1,631,042	1,645,960	
23-5		17,904,161	-22.2%	1,128,198	6,300,903	2,028,074	552,935	1,313,100	93,500	1,702,000	
23-6		19,157,317	-21.8%	3,127,523	4,409,102	1,930,174	1,402,469	297,000	851,227	265,783	
23-7		18,252,181	-24.5%	1,307,646	5,060,672	1,550,805	751,308	345,600	999,530	1,036,771	
23-8		23,074,410	17.9%	3,052,279	6,254,697	2,066,264	1,009,698	742,490	2,445,269	835,403	
23-9		23,698,826	-0.7%	5,386,894	8,609,008	2,141,343	1,924,642	1,020,550	1,320,873	1,263,420	
23-10		26,676,691	9.8%	1,516,277	11,137,875	1,948,131	198,938	829,700	1,777,048	1,865,210	
23-11		27,242,878	16.0%	2,227,911	10,099,734	2,876,857	824,428	676,756	2,708,416	1,156,191	
23-12		20,324,529	13.0%	4,568,978	3,835,431	1,462,195	1,655,148	226,650	638,072	1,295,633	
24-1		20,680,005	4.1%	535,131	5,417,316	2,787,145	879,540	774,600	1,518,428	1,656,425	
24-2		24,213,577	8.3%	348,797	6,338,420	2,702,080	1,642,703	909,496	4,525,431	315,390	
24-3		21,376,286	7.3%	1,154,790	3,240,849	3,161,568	1,212,916	139,000	957,300	626,345	
24-4		21,913,165	-5.8%	701,112	6,759,815	4,652,102	765,528	661,700	478,060	1,112,750	
24-5		18,118,932	1.2%	1,069,702	5,110,160	2,429,913	531,288	238,200	354,602	1,226,492	
24-6		20,870,805	8.9%	0	3,027,226	2,313,552	2,086,485	870,300	1,974,857	1,626,750	
24-7		23,006,605	26.0%	135,576	5,619,887	1,490,785	475,418	1,141,220	1,709,836	1,658,181	
24-8		20,914,072	-9.4%	231,556	4,598,756	1,576,066	871,976	770,200	4,215,423	1,968,190	
24-9		19,628,495	-17.2%	21,697	8,276,298	1,568,512	2,046,041	215,254	1,544,284	1,025,370	
24-10		21,515,467	-19.3%	51,779	9,641,497	2,930,767	592,611	548,934	169,025	1,127,790	
24-11	18,836,630	-30.9%	29,564	6,977,354	3,131,611	233,246	919,470	803,553	402,830		
24-12	15,555,398	-23.5%	54,980	4,770,686	2,209,471	1,458,387	686,500	675,835	799,774		
25-1	17,042,340	-17.6%	123,240	5,454,019	3,241,430	387,343	542,900	1,241,123	258,640		
25-2	17,906,427	-26.0%	1,180,144	4,747,300	1,871,058	447,662	1,001,000	1,134,576	1,189,207		
25-3	29,569,546	38.3%	1,606,285	11,450,652	2,943,464	2,512,472	358,300	2,819,043	984,460		
25-4	19,638,226	-10.4%	0	2,627,561	4,524,004	2,074,048	1,342,000	815,711	591,400		
25-5	18,050,946	-0.4%	124,713	5,648,141	3,829,586	1,103,583	776,100	1,687,651	269,432		
25-6	22,669,394	8.6%	0	9,305,315	277,690	2,232,369	1,024,440	703,885	2,036,039		
25-7	23,399,959	1.7%	280,501	8,606,758	3,058,139	951,518	263,100	1,119,978	642,920		
25-8	12,825,946	-38.7%	1,237,292	600,836	2,895,669	388,401	857,350	315,022	529,150		
25-9	24,698,165	25.8%	684,767	4,076,965	2,957,500	1,905,622	671,880	785,026	974,370		
25-10	13,022,909	-39.5%	321,924	3,287,456	1,531,886	731,750	303,000	595,396	986,564		
25-11	3,292,125	-82.5%	53,747	854,256	414,222	72,717	483,980	477,432	111,320		

주) HS 코드: 9022.13.0000, '25년 11월은 1-10일 잠정치  
 자료: 관세청, 키움증권 리서치센터

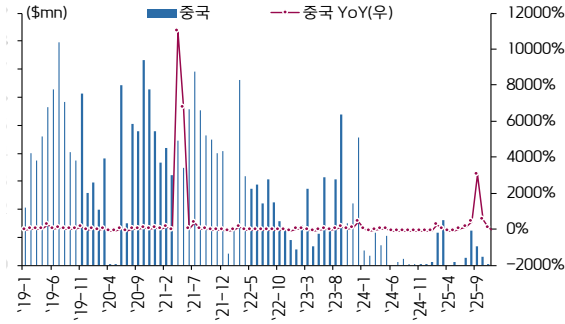
월별 치과 영상 장비 관세청 수출 데이터 그래프



주) HS 코드: 9022.13.0000, '25년 11월은 1-10일 잠정치  
 자료: 관세청, 키움증권 리서치센터

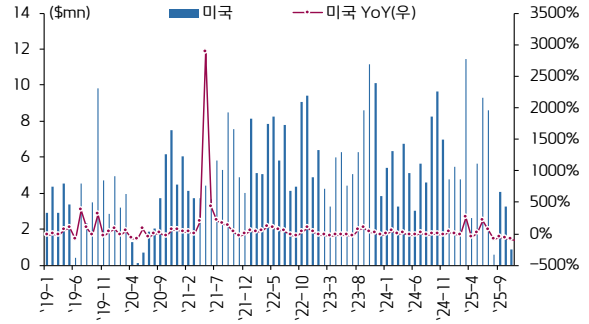
의료기기 관세청 수출 데이터: 치과 영상 장비(수출 지역별)

중국향 수출 데이터



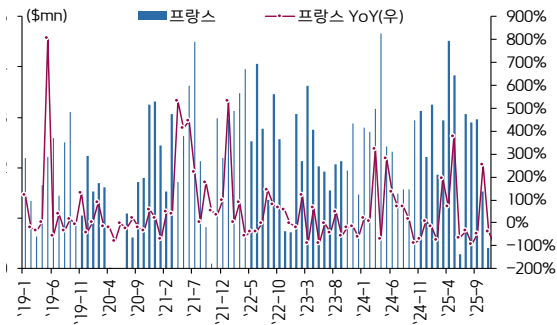
주) HS 코드: 9022.13.0000, '25년 11월은 1~10일 잠정치  
 자료: 관세청, 키움증권 리서치센터

미국향 수출 데이터



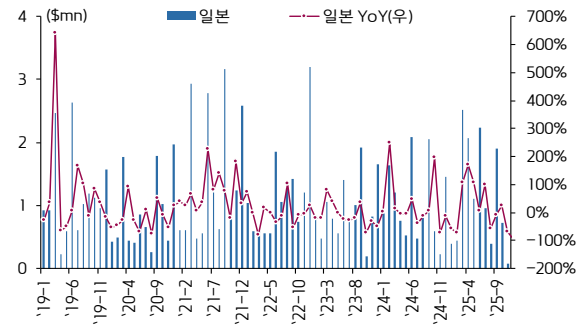
주) HS 코드: 9022.13.0000, '25년 11월은 1~10일 잠정치  
 자료: 관세청, 키움증권 리서치센터

프랑스향 수출 데이터



주) HS 코드: 9022.13.0000, '25년 11월은 1~10일 잠정치  
 자료: 관세청, 키움증권 리서치센터

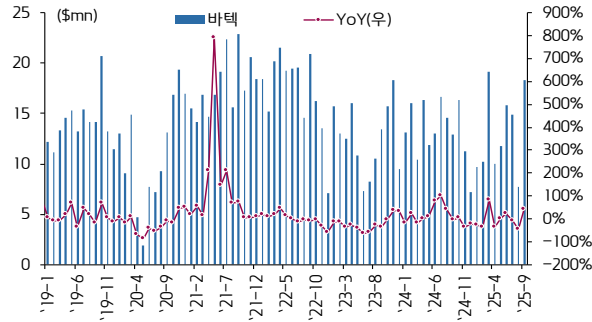
일본향 수출 데이터



주) HS 코드: 9022.13.0000, '25년 11월은 1~10일 잠정치  
 자료: 관세청, 키움증권 리서치센터

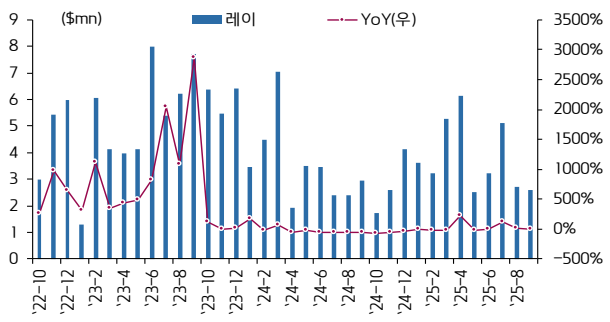
의료기기 관세청 수출 데이터: 치과 영상 장비(국내 지역별)

경기도 화성시 수출 데이터



주) 바텍 추정  
 주2) HS 코드: 9022.13.0000  
 자료: 관세청, 키움증권 리서치센터

경기도 수원시 수출 데이터



주) 레이 추정  
 주2) HS 코드: 9022.13.0000  
 자료: 관세청, 키움증권 리서치센터

세부 업종별 주가 흐름

제약/바이오 분류

대분류	소분류	기업명	시가총액 (억원)	P/E (Fwd.12M)	수익률					
					1W	1M	3M	6M	1Y	
CMO	항체	삼성바이오로직스	869,035	44.2	0	18.9	18.2	21.5	27.6	
		바이넥스	4,994	28.7	4.3	-3.9	-7.7	-2.5	-13.2	
		프레스티지바이오로직스	2,356		1.2	-3.8	-22.7	-24.1	-47.9	
	RNA 원료	에스티팜	21,550	35.9	8.7	11.9	12.2	40.3	14.9	
		파미셀	10,485	19.0	1.0	41.6	49.7	50.1	274.1	
		기타	SK바이오사이언스	42,790	-116.1	1.3	19.2	17.0	35.8	17.7
			이엔셀	1,349		0.6	8.6	9.0	-10.6	-11.1
			진원생명과학	1,909		8.8	4.2	-6.3	3.2	6.2
			시밀러	시밀러	셀트리온	452,914	37.2	13.42	15.6	12.1
시밀러		프레스티지바이오파마	7,560		5.5	-1.2	-20.0	-9.0	-23.3	
		에이프러젠	2,318		13.6	13.6	7.7	2.0	-33.5	
		제약사	대형제약사	유한양행	99,961	58.0	8.41	4.2	9.3	16.3
제약사		SK바이오팜	100,476	37.5	10.6	26.4	27.5	39.3	24.0	
		한미약품	60,596	33.9	7.74	38.3	69.2	64.0	59.8	
		녹십자	16,291	27.7	8.6	8.31	3.6	14.9	-0.5	
		대웅제약	20,137	12.2	24.41	29.8	29.7	21.5	28.9	
		종근당	11,967	17.2	5.22	8.1	4.5	4.6	-5.5	
		HK이노엔	14,193	15.5	1.31	6.7	11.3	22.5	22.8	
		보령	7,506		1.63	4.7	2.34	2.8	-19.5	
		동국제약	8,141	10.5	3.4	-1.75	1.58	14.5	9.3	
		JW중외제약	6,045		2.88	19.3	12.11	12.6	6.4	
		동아에스티	4,882	16.1	2.4	17.6	13.4	8.1	-20.0	
		일동제약	9,254	42.7	4.1	22.6	39.0	153.3	140.7	
		휴온스	3,516		1.9	1.7	0.7	8.3	20.8	
		대원제약	3,017		3.9	3.6	1.05	-2.8	-3.9	
	광동제약	3,145		6.38	7.1	-1.6	8.89	16.7		
	제일약품	2,162		8.6	-2.1	3.8	19.1	17.0		
	한독	1,623		3.2	1.2	-4.6	0.8	-7.4		
	일반제약사		셀트리온제약	28,304		4.35	23.66	20.0	37.0	27.1
			한울바이오파마	22,829	187.0	-5.6	25.8	49.4	62.2	7.9
			신풍제약	8,351		5.1	13.8	6.9	96.8	38.1
			영진약품	3,768		6.13	4.8	-0.96	1.7	-0.2
부광약품			3,848		5.0	11.9	12.2	5.9	-1.6	
유나이티드제약			3,218		4.1	4.07	-4.6	1.4	6.0	
코오롱생명과학			4,646		16.2	19.11	23.0	52.7	115.4	
삼일제약			2,221		-2.6	5.2	-0.1	-18.4	-23.2	
삼진제약			2,787	11.7	1.3	3.8	0.7	12.4	18.5	
이연제약			2,059		3.8	-0.2	-1.1	0.5	-22.2	
지주사	제약 지주사	한미사이언스	27,870		4.49	12.3	-2.6	25.0	25.4	
		대웅	14,419		14.0	18.7	10.5	23.4	15.6	
		녹십자홀딩스	8,108		5.9	10.3	7.8	20.6	16.0	
		동아쏘시오홀딩스	7,027	7.2	1.7	1.22	-2.5	7.9	-3.9	
		휴온스글로벌	6,849		-6.1	23.38	9.2	18.4	67.0	
		종근당홀딩스	2,427		7.6	3.9	2.1	-1.9	-4.1	
		일동홀딩스	1,655		6.8	56.0	67.5	135.5	104.9	

주: 대형제약사는 '23년 매출액이 5,000억원 이상인 기업들로 분류  
 자료: FnGuide(25.11.14. 기준), 키움증권 리서치센터. (1W=1주전대비수익률)

세부 업종별 주가 흐름

제약/바이오 분류

대분류	중분류	기업명	시가총액 (억원)	수익률				
				1W	1M	3M	6M	1Y
플랫폼	SC제형	알테오젠	296,422	4.9	24.2	26.8	65.37	25.5
		ADC	리가캠바이오	64,251	17.9	19.6	12.3	78.5
	이중/다중항체	에이비엘바이오	96,028	72.0	93.6	99.3	185.6	427.9
		와이바이오로직스	3,752	21.8	59.7	123.5	219.8	189.8
	약물반감기	팜트론	72,167	8.2	15.7	-12.5	66.9	167.7
		에이프릴바이오	8,830	16.0	11.3	78.4	128.9	103.6
		제넥신	2,336	5.56	-7.9	3.2	13.3	-15.6
		인벤티지랩	7,817	15.1	55.5	71.5	41.2	374.8
	경구제형	삼천당제약	53,131	2.72	12.4	22.3	51.0	109.0
		디앤디파마텍	9,250	16.6	91.2	134.8	280.0	837.9
		나이백	4,511	2.2	-5.5	54.8	86.0	162.4
		카이노스메드	360	0	0	0	-9.9	-72.8
	RNA	올릭스	27,980	15.0	39.8	141.1	214.7	538.1
	표적치료제	VEGFR-2	HLB	65,126	3.8	29.8	19.6	-13.5
EGFR			오스코텍	20,047	12.5	17.4	51.9	97.4
C-MET		파라텍시스코리아	1,099	7.1	-23.6	-55.5	63.0	-58.9
C-MET		에이비온	1,305	10.2	-15.1	-19.0	20.0	-36.0
PARP저해제		온코닉테라퓨틱스	6,427	4.93	-26.5	133.7	160.0	160.0
TGF-β		메드팩토	2,416	50	72.4	71.5	115.6	53.1
CDK7저해제		큐리언트	9,838	29.2	44.0	151.6	156.5	553.6
면역항암제	BTN1A1	에스티큐브	5,296	-12.9	7.0	3.9	39.1	47.3
	CD80 x IL2	지아이이노베이션	11,493	17.9	-2.8	-5.1	3.0	94.6
	TGF-β x VEGF	티올바이오	1,919	-15.1	17.8	48.8	13.9	40.3
	IL-7	네오이뮤텍	957	4.7	-11.4	-51.3	-39.2	-45.4
뇌질환	알츠하이머	오스코텍	20,047	12.5	17.4	51.9	97.4	122.0
		젬백스	15,981	-30.8	-18.6	-26.8	0.7	198.7
	파킨슨	한울바이오파마	22,829	-5.6	25.8	49.4	62.2	7.9
		에이비엘바이오	96,028	72.0	93.6	99.3	185.6	427.9
		일동제약	9,254	4.1	22.6	39.0	153.3	140.7
		에스바이오메딕스	3,136	18.2	1.2	26.5	26.5	29.6
	MSA	카이노스메드	360	0	0	0	-9.9	-72.8
		지놈앤컴퍼니	940	0.83	4.7	11.8	18.6	3.2
		카이노스메드	360	0	0	0	-9.9	-72.8
	세포/유전자	NK Cell	지씨셀	3,942	6.4	26.0	23.51	22.0
박셀바이오			2,396	6.5	15.5	9.3	10.5	-8.6
CAR-T		큐로셀	5,795	0.38	1.7	10	52.4	60.9
		엠플론	5,251	26.7	37.8	156.5	164.2	99.3
줄기세포		코오롱티슈진	44,773	21.58	20.4	37.1	62.1	250.5
		네이처셀	17,591	10.1	39.0	29.7	11.7	11.4
		차바이오텍	9,752	4.5	14.95	15.2	15.7	-9.4
		메디포스트	6,265	-1.7	25.2	58.5	86.0	119.8
		에스바이오메딕스	3,136	18.24	1.2	26.5	26.5	29.6
		안트로젠	2,101	0.2	-13.8	-16.5	-6.7	44.6
		코아스텍은	460	-0.99	-16.1	-43.3	-49.9	-87.1
강스텝바이오텍		1,438	5.16	7.5	14.1	-14.5	-16.3	
유전자편집/DNA		틀젠	5,823	-1.1	-0.9	111.9	104.3	41.6
	헬릭스미스	2,517	11.9	-7.6	31.3	89.91	78.4	
마이크로바이옴	셀바이오텍	1,156	4.77	4.77	-4.2	-3.1	-9.2	
	에이치이엠파마	1,989	6.0	3.7	40.5	29.8	122.8	
	고바이오랩	1,027	11.3	-3.6	2.3	6.2	-4.0	
	지놈앤컴퍼니	940	0.83	4.7	11.8	18.6	3.2	
백신	항암백신	유바이오로직스	5,127	15.43	8.5	10.1	9.0	-5.8
		신라젠	4,061	4.81	-3.5	1.4	-8.4	20.5
		코미팜	4,471	3.2	-1.6	8.2	-1.5	50.5
기타	방사성의약품	퓨처켄	6,609	46.9	59.0	58.0	63.8	68.3
		듀켄바이오	2,823	7.8	8.4	-6.5	-11.4	-41.5
		셀비온	2,410	13.4	8.6	-33.2	20.4	77.8
	기타	메지온	21,680	-0.3	-1.9	90.9	85.2	131.1
		압타바이오	2,105	12.2	-2.5	-5.8	10.4	22.2
		씨티씨바이오	1,257	3.2	-4.9	-22.5	-21.7	-24.6

자료: FnGuide(25.11.14. 기준), 키움증권 리서치센터. (1W=1주전대비수익률)



2025. 11. 17.



## Kiwoom Healthcare 종합정리



| 제약/바이오 Analyst 허혜민 hyemin@kiwoom.com  
 | 의료기기 Analyst 신민수 alstn0527@kiwoom.com  
 | RA 오지호 ch5@kiwoom.com  
 | RA 김종현 bellstring@kiwoom.com

## 세부 업종별 주가 흐름

## 미용/의료기기 분류

대분류	소분류	기업명	시가총액 (억원)	P/E (Fwd.12M)	수익률					
					1W	1M	3M	6M	1Y	
피부 / 미용	특신/필러	휴젤	29,345	15.7	11.5	-10.3	-24.8	-31.1	-13.0	
		파마리서치	46,961	21.7	-7.5	-15.4	-33.9	6.7	115.2	
		케어젠	32,659		-6.2	-2.7	24.0	85.7	224.3	
		메디톡스	9,269	25.1	9.0	7.6	4.7	-24.5	0.9	
		휴메딕스	5,564	11.0	2.5	2.1	-16.3	15.9	93.9	
		바이오플러스	3,957		7.7	0.8	-8.2	-14.6	37.8	
		제테마	2,146	217.5	10.4	-0.5	-8.2	-21.5	-31.3	
		한국비엔씨	3,522		1.78	8.3	1.8	19.1	24.6	
		피부미용 장비	클래시스	36,749	20.7	20.3	19.11	-0.2	-13.8	23.0
			비올	7,302		0	-0.16	0	34.8	53.2
	원텍		7,207	13.3	-1.1	-10.7	-19.7	-13.6	66.9	
	하이로닉		946		0	0	0	0	-14.3	
	피부/치료	엘앤씨바이오	12,408	190.3	-0.8	6.3	60.5	119.1	230.1	
		디앤알바이오랩	464		3.77	-26.0	-43.3	-62.7	-70.5	
		라메디텍	602		2.55	-6.6	-11.5	-20.3	-21.0	
		레이저옵텍	748		3.9	-14.5	-12.5	-34.1	13.0	
	마이크로니들	티앤엘	3,702	7.4	3.1	-3.0	-23.3	-38.6	-27.9	
		라파스	1,161		-1.9	-6.4	-13.6	-30.8	-5.7	
	디지털 헬스케어	AI 헬스케어	루닛	11,161		-13.49	-5.3	-12.6	-24.0	-11.5
			보로노이	40,189	-126.9	7.4	30.1	78.1	104.2	101.0
뷰노			3,255	78.5	-4.52	-3.3	16.0	20.3	1.8	
제이엘케이			1,232		-4.08	-9.5	-18.6	-31.6	-26.6	
딥노이드			956		6.3	2.0	-18.0	-33.2	-16.1	
씨어스테크놀로지			16,466	111.9	43.8	104.1	284.6	730.7	1402.9	
IT 헬스케어		온코크로스	1,463		13.3	42.7	30.4	-8.7		
		유비케어	2,132		14.6	5.0	-0.5	5.3	20.2	
		이지케어텍	1,095		2.69	0.3	-10.7	-13.0	-0.3	
		인피니트헬스케어	1,430			0.5	-10.7	-4.3	37.6	
의료기기	X-Ray / 진단장비	인바디	3,936	10.0	7.0	-2.67	3.4	21.9	38.1	
		아이쓰리시스템	5,046		-0.6	-4.7	-24.0	4.4	86.1	
		뉴웍스	1,901	8.9	7.91	-0.51	-8.2	-20.7	-4.9	
		디알텍	1,617		9.3	5.9	8.5	7.0	-19.9	
		셀바스헬스케어	1,178		15.0	22.8	9.6	-9.1	28.9	
		레이언스	896	9.0	1.31	-3.7	-13.5	-19.0	-15.4	
	정형외과	토모큐브	5,329		4.3	-15.8	44.9	37.0	259.7	
		엘앤케이바이오	2,183		18.3	7.6	43.7	59.6	57.0	
	당뇨	한스바이오메드	3,909		-0.3	66.7	236.4	299.2	312.9	
		오스테오닉	1,422	13.1	1.2	-3.0	-1.4	1.6	33.9	
	의료 로봇	아이센스	4,737	29.5	6.1	-6.7	-3.7	2.9	-11.0	
		큐렉스	4,384		-5.3	8.4	27.0	7.6	73.8	
		미래컴퍼니	1,473		-0.4	6.6	5.1	-12.6	5.7	
		티로보틱스	3,421		-15.42	21.6	48.8	24.2	120.8	
		엔젤로보틱스	4,183		-0.72	7.4	22.72	6.4	25.2	
		피앤에스로보틱스	764		21.9	50.2	71.9	59.2	166.7	
기타	세운메디칼	1,069		5.17	1.24	-10.0	0.4	-1.4		
	건강기능식품	3,892		0.6	-8.9	-5.2	-6.3	3.4		
진단	호흡기/COVID	에스디바이오센서	11,761		1.7	1.3	-3.3	-0.8	7.7	
		씨젠	13,370	15.7	0.6	5.4	-8.2	-14.4	16.4	
		바디텍메드	3,187		2.8	-2.0	-3.1	-15.8	-14.0	
		휴마시스	1,655		5.4	-1.2	-11.4	-5.1	-17.1	
	유전자진단(NGS)	엑세스바이오	1,430		1.74	-21.21	-15.8	-12.3	-20.5	
		바이오니아	3,768		4.8	11.5	1.4	-11.2	-26.9	
		바이오다인	3,991		3.07	-11.8	-12.4	-14.0	-26.4	
		랩지노믹스	1,663		0.9	0.9	-6.1	2.1	-18.1	
	동물용	HLB파나진	770		2.7	4.7	-9.68	-14.1	-34.7	
		노을	1,027		26.36	10.2	50.9	29.7	31.7	
대장암	바이오노트	5,827		2.15	0.7	5.7	23.5	23.2		
	지노믹트리	5,925		3.6	21.7	42.9	70.9	65.3		
분자진단	퀀타메트릭스	828		2.6	-12.4	1.8	18.5	-31.1		
	치아	임플란트	덴티움	6,099	11.0	-5.49	1.1	-10.4	-13.5	-2.1
디오			2,501	9.9	6.8	2.7	-2.1	-17.0	9.8	
덴탈 이미징/진단		덴티스	747		3.28	-6.6	-23.9	-30.6	-24.2	
		바텍	3,127	5.3	-1.41	-4.54	-8.28	2.7	5.3	
골이식재	레이	750	6.8	-0.2	-7.1	-31.5	-44.1	-25.9		
	휴비츠	944		3.01	-8.1	-10.2	8.3	7.3		
기타	세포전처리	나이백	4,511		2.2	-5.5	54.8	86.0	162.4	
		큐리옥스바이오시스템즈	11,260		-11.8	-6.13	21.4	157.9	232.8	

자료: FnGuide(25.11.14. 기준), 키움증권 리서치센터. (1W=1주전대비수익률)

2025. 11. 17.

**<Compliance Note>**

- ▶ 당사는 11월 14일 현재 보고서에 언급된 종목의 발행주식을 1% 이상 보유하고 있지 않습니다
- ▶ '큐리옥스바이오시스템즈'는 2023년 8월 10일 당사가 주관회사로 코스닥에 상장시킨 법인입니다.
- ▶ '피엔에스로보틱스'는 2024년 7월 31일 당사가 주관회사로 코스닥에 상장시킨 법인입니다.
- ▶ 당사는 동 자료를 기관 투자자 또는 제3자에게 사전 제공한 사실이 없습니다.
- ▶ 동 자료의 금융투자분석사는 자료작성일 현재 동 자료상에 언급된 기업들의 금융투자상품 및 권리를 보유하고 있지 않습니다.
- ▶ 동 자료에 게시된 내용들은 본인의 의견을 정확하게 반영하고 있으며, 외부의 부당한 압력이나 간섭없이 작성되었음을 확인합니다.

**<고지사항>**

- ▶ 본 조사분석자료는 당사의 리서치센터가 신뢰할 수 있는 자료 및 정보로부터 얻은 것이나, 당사가 그 정확성이나 완전성을 보장할 수 없고, 통지 없이 의견이 변경될 수 있습니다.
- ▶ 본 조사분석자료는 유가증권 투자를 위한 정보제공을 목적으로 당사 고객에게 배포되는 참고자료로서, 유가증권의 종류, 종목, 매매의 구분과 방법 등에 관한 의사결정은 전적으로 투자자 자신의 판단과 책임하에 이루어져야 하며, 당사는 본 자료의 내용에 의거하여 행해진 일체의 투자행위 결과에 대하여 어떠한 책임도 지지 않으며 법적 분쟁에서 증거로 사용 될 수 없습니다.
- ▶ 본 조사분석자료를 무단으로 인용, 복제, 전시, 배포, 전송, 편집, 번역, 출판하는 등의 방법으로 저작권을 침해하는 경우에는 관련법에 의하여 의하여 민형사상 책임을 지게 됩니다.

**투자의견 및 적용기준**

기업	적용기준(6개월)	업종	적용기준(6개월)
Buy(매수)	시장대비 +20% 이상 추가 상승 예상	Overweight(비중확대)	시장대비 +10% 이상 초과수익 예상
Outperform(시장수익률 상회)	시장대비 +10~+20% 이상 추가 상승 예상	Neutral(중립)	시장대비 +10~10% 변동 예상
Marketperform(시장수익률)	시장대비 +10~10% 이상 추가 변동 예상	Underweight(비중축소)	시장대비 -10% 이상 초과하락 예상
Underperform(시장수익률 하회)	시장대비 -10~20% 이상 추가 하락 예상		
Sell(매도)	시장대비 -20% 이상 추가 하락 예상		

**투자등급 비율 통계 (2024/10/01~2025/09/30)**

매수	95.21%
중립	4.79%
매도	0.00%