

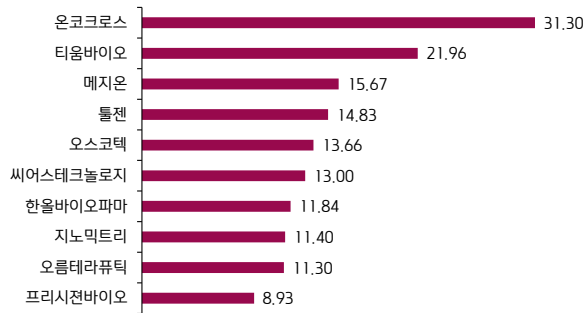
주요 이벤트

제약/바이오/의료기기 향후 한달간 주요 예상 이벤트 달력

일	월	화	수	목	금	토
9	10	11	12	13	14	15
면역항암학회(SITC) 7~9일		미국간학회(AASLD) 7~11일 에임드바이오 수요예측(12~18일)		Metsera 주주총회 알지노믹스 수요예측(13~19)	퀵메디슨 수요예측(14~20)	
16	17	18	19	20	21	22
	아크릴 수요예측(17~21)					
23	24	25	26	27	28	29
아리바이오 치매 전자약 탐라인(11월 중순 이후)	삼양바이오팜 재상장 삼성바이오 재상장				케어젠, 습성 황반변성치료제 CG-P5 1상 발표	
30	1	2	3	4	5	6
Genmab, Epkinly epcoritamab(CD20xCD3) PDUFA						ASH 학회 (6~9일)
7	8	9	10	11	12	13
	알테오젠 이진상장 주주총회					

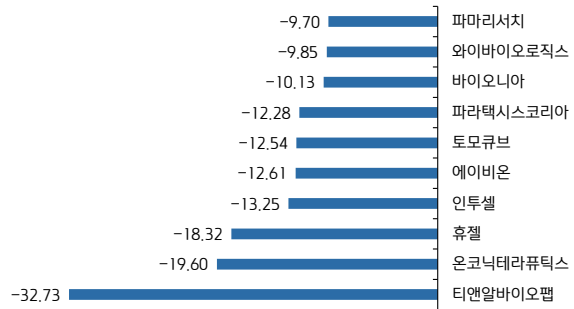
주: 해외 일정은 현지 시각 기준, 실적 발표일과 E(Estimated)은 당사 추정으로 변동될 수 있음
 자료: 언론보도, 키움증권 리서치센터

지난 한 주간 헬스케어 수익률 상위 10



주: 코스피200헬스케어와 코스닥 150 헬스케어, 기술성장 기준
 자료: QuantWise, 키움증권 리서치센터

지난 한 주간 헬스케어 수익률 하위 10



주: 코스피200헬스케어와 코스닥 150 헬스케어, 기술성장 기준
 자료: QuantWise, 키움증권 리서치센터

지난 한 주간 52주 신고가/신저가 종목

종목명	신고가		신저가	
	증가(원)	시가총액(억 원)	증가(원)	시가총액(억 원)
알테오젠	528,000	282,511	휴젤	214,000 / 26,331
한미약품	439,000	56,240	티앤엘	44,200 / 3,593
에이비엘바이오	101,300	55,842	바디텍메드	13,200 / 3,100
SK바이오사이언스	53,900	42,241	프레스티지바이오로직스	2,995 / 2,329
보로노이	203,500	37,430	삼일제약	10,510 / 2,280
디앤디파마텍	292,000	31,700	시너지이노베이션	2,390 / 2,106
셀트리온제약	62,100	27,125	제테마	5,400 / 1,936
올릭스	121,000	24,339	뷰웍스	18,070 / 1,762
한올바이오파마	46,300	24,187	지씨지눔	6,710 / 1,587
오스코텍	46,600	17,828	휴마시스	1,214 / 1,571

주: 지난 주에 신고가와 신저가 기록한 종목이며, 증가와 시가총액은 금요일 기준
 출처: QuantWise, 키움증권 리서치센터



2025. 11. 10.



지난 한 주간 주요 소식 & 키움 보고서

지난주 주요 뉴스 및 특이사항 코멘트

◆ 제약/바이오

- Lilly, Novo 백악관과 비만약 가격 인하 합의(11/7)**
 릴리는 DTC 채널로 월 \$299~\$449(Zepbound 용량별)·orforglipron \$149 최저가 제시
 노보는 구체 가격 비공개이나 메디케이드·Part D 포함 범위 확대 언급
- 디앤디파마텍, 경구용 비만약 이중작용제 전임상 반감기 101시간 확인(11/6)**
 Obesity Week 발표 예정 MET-Ggo 전임상 관련 포스터 사진 공개
 전임상 비만 마우스 모델에서, 디앤디파마텍이 Metsera에 기술이전한 MET-GGo는 28일 29.1%의 체중 감소 효과도 나타냄
- 알테오젠, 코스피 이전상장 임시주총 12월 개최(11/6)**
 알테오젠이 코스피 이전상장 본격 추진
 12월 8일 임시주총 개최, 코스닥 조건부 상장 폐지 및 코스피 이전 상장 승인의 건을 안건으로 추진
- Pfizer, Metsera 인수전에 '개선된 제안' 준비 중(11/5)**
 Metsera 인수전에 개선된 제안을 준비 중이라는 WSJ 보도. 직전 Pfizer 제안은 약 \$8.1B, Novo 최신 제안은 최대 \$10B 수준
 델라웨어 법원은 임시 제한명령(TRO) 요청을 일단 기각하고 추가 심리를 예고
- 셀트리온, 미국 바이오기업 Kaigene 항체 후보물질 2종 1조 620억 규모 도입 계약(11/4)**
 계약 대상은 Kaigene의 KG006, KG002, 006은 중국·일본 제외 글로벌 개발·판매권, 002는 전세계 독점 개발·생산·판매권 확보
 계약금 114억원, 개발 마일스톤 최대 1,584억원, 판매 성과 시 별도 기술료 최대 8,921억원으로 구성
- 삼성바이오로직스, 유럽 제약사와 2,759억 추가 수주, 연간 수주 5.52조 '역대 최대'(11/4)**
 약 2,759억 원(\$215M) 증액 CMO 계약 체결로 5월 계약(2,420억) 합산 총 5,179억 원
 올해(공시 기준) 누적 수주액 5조 5,193억 원, 전년(5조 4,035억) 10개월 만에 초과

◆ 미용/의료기기

- 루닛, 볼파라와 통합하여 하나의 '루닛(Lunit)' 브랜드로 글로벌 AI 암진단 및 치료 생태계 구축 나선다고 밝힘(11/6)**
 뉴질랜드에 본사를 둔 볼파라헬스테크놀로지스는 '루닛인터내셔널', 볼파라헬스는 '루닛아메리카'로 새 출발 예정
 양사의 전문성을 결합해 암 치료 전 주기에 걸친 조기진단과 정밀치료 서비스 제공을 목표로한다고 함
- 프로티나, 보건복지부 주관 'AI 모델 활용한 항체 바이오의약품 개발 및 실증 과제' 연구개발기관 선정(11/5)**
 삼성바이오에피스 및 서울대와 공동 연구개발기관으로 참여. '27년 말까지 AI로 설계한 10개 항체신약 후보물질 개발 예정
 과제의 핵심동력은 항체 설계 AI인 'AbGPT-3D'와 프로티나의 항체 개량 플랫폼인 'SPID(Single-Protein Interaction Detection)'
- 온코크로스, 보건복지부 주관 'K-AI R&D 사업' 신규지원 과제에 공동연구기관으로 선정(11/5)**
 AI를 활용해 전임상 및 임상단계 약물 효능 및 안전성 높이는 국가전략연구로 병원, 제약사, AI 기업 등 다기관 공동연구 형태
 이번 과제에서 온코크로스는 AI 신약개발 소프트웨어 핵심 알고리즘 및 통합분석 플랫폼 개발 주체

◆ 지난주 키움 보고서

- Mode(INMD.US): 힘들어요(11/7)**
 바로가기 링크 <https://bbn.kiwoom.com/rfCC1218>
- Evolus(EOLS.US): 생각보다 깊지 않았던 심연(11/7)**
 바로가기 링크 <https://bbn.kiwoom.com/rfCC1217>
- SK바이오팜 (326030) : 2분기에 이어 연말아 실적 서프라이즈(11/6)**
 바로가기 링크 <https://bbn.kiwoom.com/rfCR11691>
- Tempus AI(TEM.US): P(보험 환급액), Q(진단 건수) 좋아지는 추세 유지(11/6)**
 바로가기 링크 <https://bbn.kiwoom.com/rfCC1211>
- Phathom Pharmaceuticals(PHAT.US): Q(처방량) 올려, C(비용) 내려(11/6)**
 바로가기 링크 <https://bbn.kiwoom.com/rfCC1210>
- Hinge Health(HNGE.US): 안 아프게, 돈 덜 나가게, 위기는 아무렇지 않게(11/6)**
 바로가기 링크 <https://bbn.kiwoom.com/rfCC1209>
- 휴젤(145020): 열심히 하시잖아(11/5)**
 바로가기 링크 <https://bbn.kiwoom.com/rfCR11683>
- 셀트리온 (068270) : 시밀러 캐시카우로 신약 모달리티 확장(11/5)**
 바로가기 링크 <https://bbn.kiwoom.com/rfCR11685>



2025. 11. 10.



국내 관련 주요 해외 업체 주간 동향

미국 제약/바이오 지수 추이

미국 지수	주가(1W)	비고
S&P500 헬스케어 (S5HLTH)	1.3%	S&P500 -1.6% 대비 상회
S&P Biotech ETF (XBI)	-3.3%	
나스닥 바이오텍 (NBI)	-1.3%	금리 인하 및 M&A 기대감으로 나스닥지수 -3% 대비 선방
iShares Biotech (IBB)	-1.0%	

국내 관련 해외 기업 한 주간 주가 동향 추이

국내 기업	주가(1W)	해외 기업	주가(1W)	관련 내용	비고
삼성바이오로직스	0.0%	Lonza	-4.3%	CDMO 경쟁사	
		Wuxi	-6.7%	CDMO 경쟁사	
셀트리온	-1.5%	Sandoz	-1.2%	바이오시밀러 경쟁사	
알테오젠	8.1%	Merck	0.3%	키트루다SC 파트너사	TROP2 ADC 'sac-TMT' 개발에 Blackstone으로부터 7억 달러 조달 합의
		Halozyme	4.7%	SC제형 플랫폼 경쟁사	
유한양행	-2.3%	J&J	-1.2%	라클루제 파트너사	Caplyta(루마테페론) 'MDD 보조요법' FDA 승인
		AZ	2.6%	신약(타그리소) 경쟁사	MASH 후보 AZD2693 개발 중단
SK바이오팜	0.4%	Axsome	2.3%	수노시 파트너사	
녹십자	-1.0%	ADMA	-6.2%	면역글로불린 경쟁사	
한올바이오	11.8%	Immunovant	-5.4%	FcRn항체 파트너사	
		Argenx	4.4%	FcRn항체 경쟁사	
에이비엘바이오	1.6%	Compass	13.1%	ABL001 파트너사	
보로노이	3.8%	ORIC	-6.2%	ORIC-114 파트너사	
종근당	-0.5%	Novartis	2.8%	CKD-510 파트너사	Fabhalta 및 Vanrafia 3상, Fabhalta 실제 치료 데이터 및 zigakibart 1/2상 결과 ASN, AHA 발표
디앤디파마텍	5.0%	Metsera	31.9%	경구 비만 파트너사	pfizer vs novo 인수전 돌입으로 인수 분쟁 격화
동아에스티	4.3%	MetaVia	-8.5%	자회사	
에이프릴바이오	0.2%	Lundbeck	-3.7%	APB-A1 파트너사	
지씨셀	2.2%	Artiva	-17.0%	관계사	

주요 테마별 해외 기업 한 주간 주가 동향 추이

테마별	해외 기업	주가(1W)	비고
비만	Lilly	7.1%	백악관과 비만약 가격 인하 합의
	Novo	-7.6%	화이자 멧세라 인수 제안 상승에 대항하여 더 큰 제안 제시
	Amgen	7.3%	3Q25 실적 발표, Uplizna 매출 YoY +46%
	Roche	3.7%	'가지바(Obinutuzumab)' 전신 홍반성 루푸스 3상 유효성 확인
	Viking	-3.4%	
	Metsera	31.9%	pfizer vs novo 인수전 돌입으로 인수 분쟁 격화
항암제 PD-1, PD(L)1 x VEGF	Merck	0.3%	TROP2 ADC 'sac-TMT' 개발에 Blackstone으로부터 7억 달러 조달 합의
	BioNTech	-0.7%	
	Summit	-3.9%	

출처: QuantWise, Bloomberg

해외 주요 의료기기 업체 지표 및 뉴스 / 의료기기 관세청 데이터 주요 지표

해외 주요 의료기기 업체 지표 및 뉴스

기업명	티커	분야	YTD 수익률	25E 매출액(\$M)	25E PER(배)	비고
InMode	INMD	EBD(피부 미용기기)	-13.5%	367.9	9.2	3Q25 실적발표. 매출액\$93.2mn, 순이익 \$21.9mn 기록. GPM 78% 달성
Bausch Health	BHC	EBD(피부 미용기기)	-17.0%	10,177.6	1.7	
Evolus	EOLS	톡신, 필러	-35.0%	297.7	-	3Q25 실적발표. 매출액 \$69mn(YoY+13%) 달성. 연간 순매출 가이드는 \$295mn~\$305mn 유지
Galderma	GALD	톡신, 필러	47.2%	5,175.6	59.9	
RadNet	RDNT	의료 AI(이미징 센터)	13.0%	1,973.1	179.3	
Tempus AI	TEM	의료 AI(NGS)	113.5%	1,263.1	-	3Q25 실적발표. 매출은 \$334.2m(YoY+84.7%), 매출총이익 \$209.9m(YoY+98.4%) 달성. 연간 매출 가이드는 \$1.27bn으로 상향 조정
Recursion Pharmaceuticals	RXRX	의료 AI(신약 개발)	-31.7%	63.4	-	
Intuitive Surgical	ISRG	수술 로봇	4.9%	9,924.1	63.5	
Stryker	SYK	수술 로봇	-1.7%	25,047.9	26.1	
Dexcom	DXCM	당뇨(CGMS)	-25.4%	4,643.5	28.5	
Abbott	ABT	진단, 당뇨(CGMS)	10.5%	44,668.1	24.2	
Medtronic	MDT	진단, 당뇨(CGMS), 수술 장비	12.7%	33,495.3	16.5	
Insulet	PODD	당뇨(인슐린 펌프)	23.9%	2,653.1	69.6	3Q25 실적발표. 매출액 \$706.3m(YoY+29.9%), 영업이익 \$117.7m 기록. GPM 72.2%, OPM 16.7%
Tandem Diabetes Care	TNDM	당뇨(인슐린 펌프)	-63.0%	998.0	-	
Dentsply Sirona	XRAY	덴탈(임플란트, 장비)	-41.9%	3,646.9	6.5	
Envista Holdings	NVST	덴탈(임플란트, 장비)	1.0%	2,644.8	17.1	
Henry Schein	HSIC	덴탈(임플란트, 장비)	1.2%	13,084.9	14.3	
ZimVie	ZIMV	덴탈(임플란트, 장비)	36.1%	452.0	50.0	

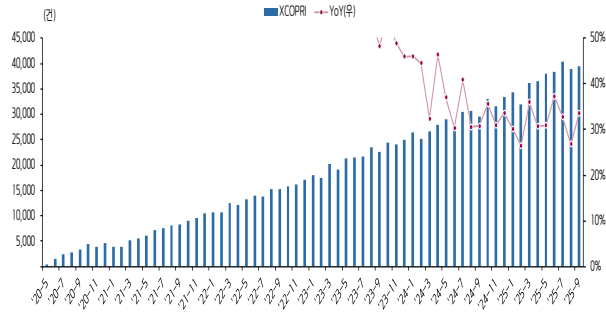
자료: Bloomberg, 언론보도, 키움증권 리서치센터

의료기기 관세청 데이터 주요 지표

- 에너지 기반 피부미용 장비(EBD: 9018.90) 6~7페이지
 - 10월 1~31일 수출 \$90,890,830(월 환산 YoY +2.1%) 기록
 - 미국 10월 1~31일 수출 \$14,379,759(월 환산 YoY -26.0%)
 - 9월 수출액 가장 큰 지역은 경기도 고양시(루트로닉 추정; \$20,717,356)
- 필러(3304.99.9000) 8~9페이지
 - 10월 1~31일 수출 \$232,251,601(월 환산 YoY +12.6%) 기록
 - 미국 10월 1~31일 수출 \$44,504,531(월 환산 YoY +42.1%), 홍콩 \$12,622,578(월 환산 YoY +59.5%)
 - 중국 10월 1~31일 수출 \$37,040,038(월 환산 YoY -16.8%)
 - 9월 수출액 가장 큰 지역은 충북 청주시(메디톡스/LG화학 추정; \$7,651,133)
- 톡신(3002.49.1000) 10~11페이지
 - 10월 1~31일 수출 \$41,662,839(월 환산 YoY +26.8%) 기록
 - 미국 10월 1~31일 수출 \$17,726,071(월 환산 YoY +209.3%), 중국 \$8,707,547(월 환산 YoY -22.5%)
 - 9월 수출액 가장 큰 지역은 경기도 화성시(대웅제약 추정; \$11,659,407)
- 덴탈 임플란트(9021.29.0000) 12~13페이지
 - 10월 1~31일 수출 \$56,772,805(월 환산 YoY -10.1%) 기록
 - 9월 수출액 가장 큰 지역은 서울시 강서구(오스템임플란트 추정; \$22,206,348)
- 치과 영상 장비(9022.13.0000) 14~15페이지
 - 10월 1~31일 수출 \$13,022,909(월 환산 YoY -39.5%) 기록
 - 9월 수출액 가장 큰 지역은 경기도 화성시(바텍 추정; \$18,269,563)

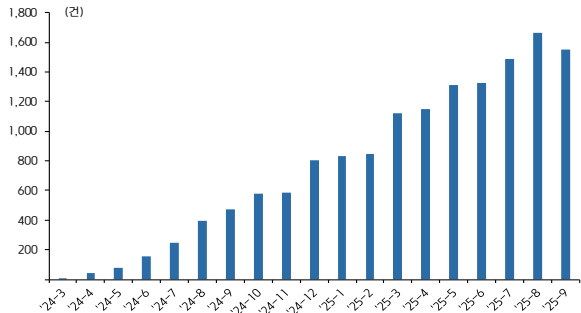
국내 주요 수출 의약품 처방 통계(Total Prescription Count)

엑스코프리(세노바메이트) 처방 건 수 추이



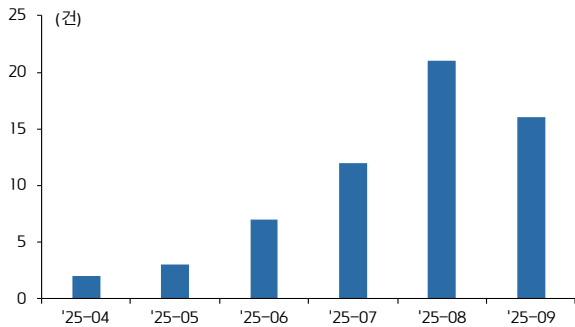
자료: Bloomberg, 키움증권 리서치센터

짐펜트라 처방 건 수 추이



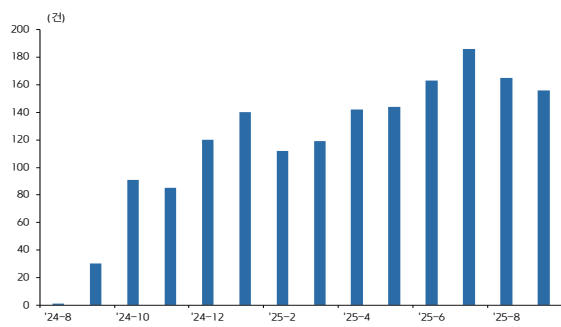
자료: Bloomberg, 키움증권 리서치센터

알리글로 처방 건 수 추이



자료: Bloomberg, 키움증권 리서치센터

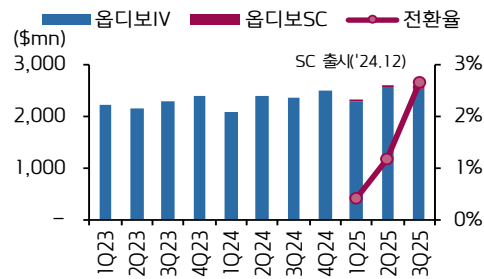
렉라자(라즈클루즈) 처방 건 수 추이



자료: Bloomberg, 키움증권 리서치센터

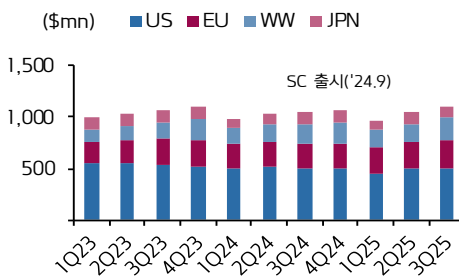
해외 주요 제품 매출 추이

옵디보 SC 매출 추이와 전환율



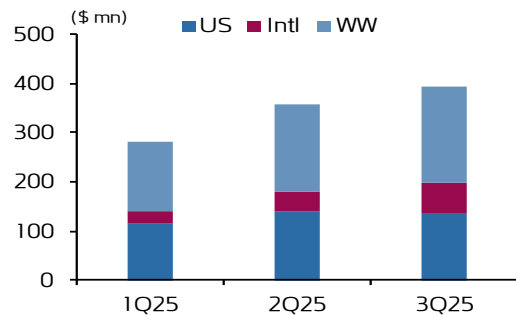
자료: Bloomberg, 키움증권 리서치센터

티센트릭 매출액 추이



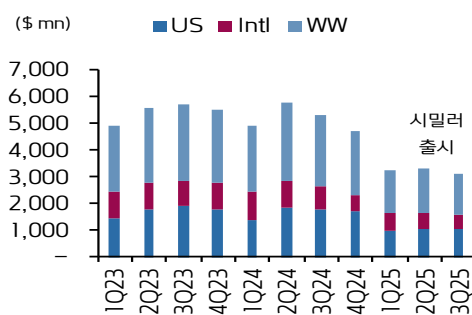
자료: Bloomberg, 키움증권 리서치센터

렉라자+리브리반트 매출추이



자료: Bloomberg, 키움증권 리서치센터

스텔라라 매출액 추이



자료: Bloomberg, 키움증권 리서치센터



2025. 11. 10.

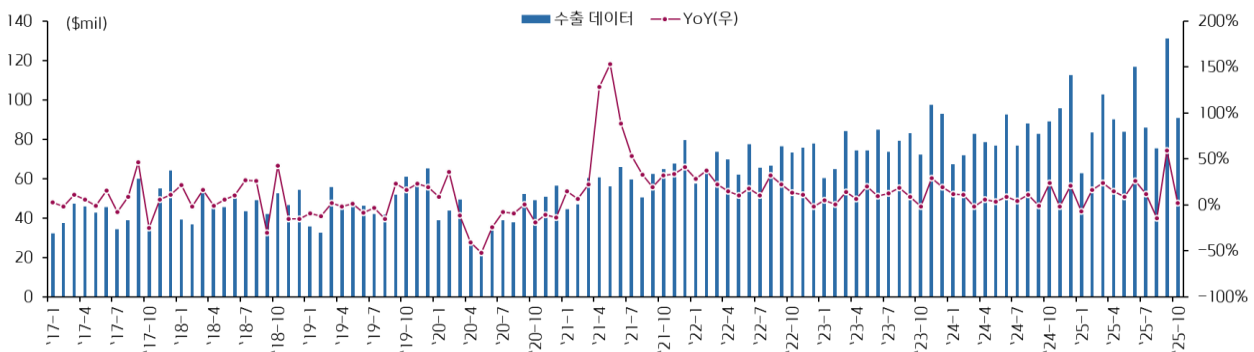
의료기기 관세청 수출 데이터: 에너지 기반 피부미용 장비(전체)

에너지 기반 피부미용 장비 관세청 수출 데이터 표

단위: \$	기간	전체	YoY	미국	일본	브라질	태국	대만	러시아	중국
연도별	2022	839,479,938	16.8%	141,731,909	82,360,085	39,939,665	22,107,157	24,476,126	24,980,633	44,145,153
	2023	941,393,500	12.1%	134,318,008	96,862,854	72,209,581	27,911,446	33,148,877	37,673,734	42,108,459
	2024	1,014,498,997	7.8%	163,358,640	123,419,142	65,103,814	49,881,251	49,061,036	40,079,874	45,363,438
	1Q23	209,333,199	7.2%	28,449,667	21,650,535	13,908,497	8,544,204	6,356,299	6,705,062	8,546,352
	2Q23	233,787,524	11.9%	30,294,650	24,725,453	19,126,806	6,476,963	7,966,485	9,428,578	11,287,786
	3Q23	235,872,589	13.1%	31,883,789	24,632,805	21,596,387	5,461,146	7,860,301	8,323,239	10,973,133
	4Q23	262,400,188	15.7%	43,689,902	25,854,061	17,577,891	7,429,133	10,965,792	13,216,855	11,301,188
	1Q24	222,137,891	6.1%	29,049,500	29,827,024	15,604,624	12,311,569	9,465,122	8,398,979	8,976,230
	2Q24	247,992,973	6.1%	34,455,904	28,749,888	17,186,391	13,606,388	13,808,489	9,256,516	10,279,564
	3Q24	247,261,793	4.8%	47,115,413	31,499,435	17,561,230	12,346,312	10,226,294	10,921,836	8,451,780
4Q24	297,106,340	13.2%	52,737,823	33,342,795	14,751,569	11,616,982	15,561,131	11,502,543	17,655,864	
1Q25	248,891,119	12.0%	38,030,237	31,083,868	14,314,924	17,021,014	10,634,925	11,348,834	7,358,935	
월별	23-1	60,371,371	5.4%	8,548,834	5,831,307	3,848,637	1,810,039	1,687,468	2,257,682	2,357,031
	23-2	64,905,927	0.8%	9,951,401	7,671,449	3,513,004	2,410,450	2,082,020	2,180,095	2,919,618
	23-3	84,055,901	14.2%	9,949,432	8,147,779	6,546,856	4,323,715	2,586,811	2,267,285	3,269,703
	23-4	74,435,910	6.8%	9,554,078	7,638,586	7,112,619	2,543,957	2,963,893	2,987,651	2,816,081
	23-5	74,373,706	20.2%	9,645,288	8,110,517	4,760,124	2,197,386	1,838,558	2,989,961	4,728,850
	23-6	84,977,908	9.9%	11,095,284	8,976,350	7,254,063	1,735,620	3,164,034	3,450,966	3,742,855
	23-7	73,553,383	12.3%	7,787,721	9,287,370	6,663,795	1,364,268	1,464,136	2,821,689	3,598,226
	23-8	79,189,332	18.8%	10,897,666	7,823,854	7,686,869	1,958,784	3,218,235	2,934,447	3,635,078
	23-9	83,129,874	8.9%	13,198,402	7,521,581	7,245,723	2,138,094	3,177,930	2,567,103	3,739,829
	23-10	72,059,607	-1.8%	7,996,284	7,307,274	6,436,436	2,801,059	2,857,335	4,052,473	3,877,147
	23-11	97,485,934	29.1%	19,902,741	10,152,603	5,606,295	3,099,848	3,576,433	4,403,282	3,183,960
	23-12	92,854,647	19.2%	15,790,877	8,394,184	5,535,160	1,528,226	4,532,024	4,761,100	4,240,081
	24-1	67,373,225	11.6%	7,774,644	11,128,875	3,690,416	3,603,325	3,184,557	3,014,063	2,781,227
	24-2	71,989,914	10.9%	9,069,845	9,064,664	5,158,138	3,397,865	2,881,425	1,170,479	2,476,482
	24-3	82,774,752	-1.5%	12,205,011	9,633,485	6,756,070	5,310,379	3,399,140	4,214,437	3,718,521
	24-4	78,596,776	5.6%	11,195,164	10,648,484	4,424,949	4,516,483	3,969,890	3,037,677	3,549,043
	24-5	76,919,095	3.4%	9,017,504	8,554,797	6,136,861	4,908,003	4,710,316	3,259,615	3,702,127
	24-6	92,477,102	8.8%	14,243,236	9,546,607	6,624,581	4,181,902	5,128,283	2,959,224	3,028,394
	24-7	76,696,067	4.3%	14,146,357	9,899,221	7,681,528	3,890,649	3,798,555	2,515,228	2,670,910
	24-8	87,949,940	11.1%	18,648,707	11,861,245	5,894,007	4,025,739	3,134,607	5,376,695	2,667,014
24-9	82,615,786	-0.6%	14,320,349	9,738,969	3,985,695	4,429,924	3,293,132	3,029,913	3,113,856	
24-10	88,992,757	23.5%	19,442,790	10,430,826	4,155,214	3,797,227	3,838,173	2,564,749	2,930,909	
24-11	95,773,117	-1.8%	17,525,640	9,930,147	5,448,322	4,111,374	3,309,065	4,446,903	7,256,647	
24-12	112,340,466	21.0%	15,769,393	12,981,822	5,148,033	3,708,381	8,413,893	4,490,891	7,468,308	
25-1	62,591,373	-7.1%	9,487,597	9,008,765	1,008,485	6,177,492	3,171,884	1,455,660	1,253,517	
25-2	83,528,619	16.0%	12,829,295	10,051,997	4,586,408	4,820,049	3,774,039	5,040,271	3,456,847	
25-3	102,771,127	24.2%	15,713,345	12,023,106	8,720,031	6,023,473	3,689,002	4,852,903	2,648,571	
25-4	90,103,118	14.6%	23,296,463	9,985,888	2,289,103	4,516,552	2,678,379	4,391,403	3,624,537	
25-5	83,724,144	8.8%	18,061,808	9,907,197	2,611,048	5,640,939	4,470,269	4,346,090	2,257,251	
25-6	116,765,455	26.3%	27,814,462	11,081,883	3,607,217	6,407,420	7,252,977	4,481,588	3,123,324	
25-7	85,804,661	11.9%	18,266,374	10,377,817	3,515,573	2,596,888	3,804,490	5,447,196	2,218,515	
25-8	75,231,078	-14.5%	9,851,943	12,104,546	2,217,997	4,805,006	4,538,771	3,416,898	1,907,426	
25-9	131,207,740	58.8%	26,187,652	13,627,891	5,513,867	6,708,139	4,958,248	5,376,835	3,789,054	
25-10	90,890,830	2.1%	14,379,759	10,187,243	2,754,687	6,076,891	3,699,074	6,523,254	8,003,326	

주) HS 코드: 9018.90, '25년 10월은 1-31일 잠정치
 자료: 관세청, 키움증권 리서치센터

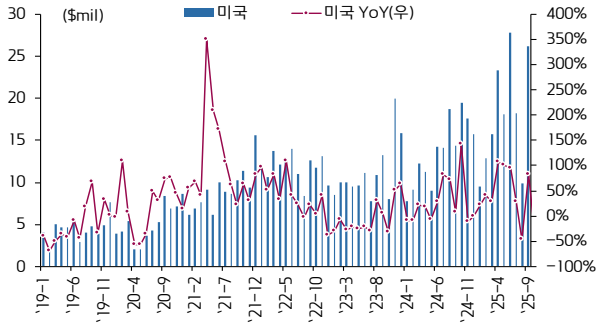
월별 에너지 기반 피부미용 장비 관세청 수출 데이터 그래프



주) HS 코드: 9018.90, '25년 10월은 1-31일 잠정치
 자료: 관세청, 키움증권 리서치센터

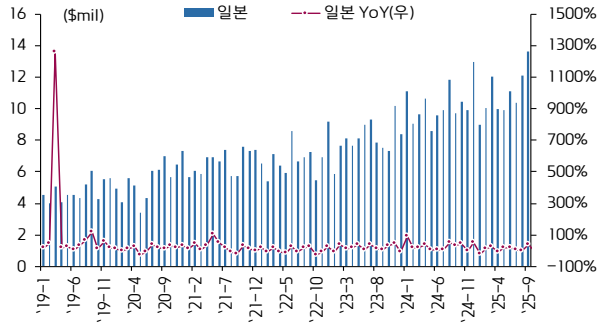
의료기기 관세청 수출 데이터: 에너지 기반 피부미용 장비(수출 지역별)

미국향 수출 데이터



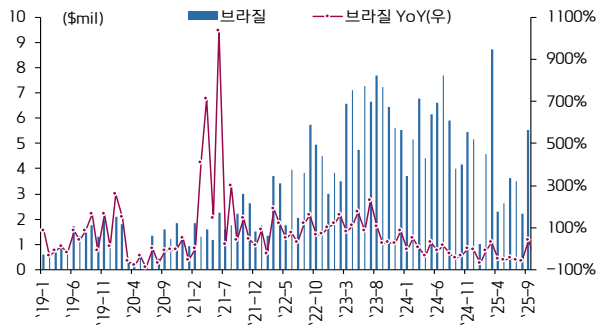
주) HS 코드: 9018.90, '25년 10월은 1~31일 잠정치
자료: 관세청, 키움증권 리서치센터

일본향 수출 데이터



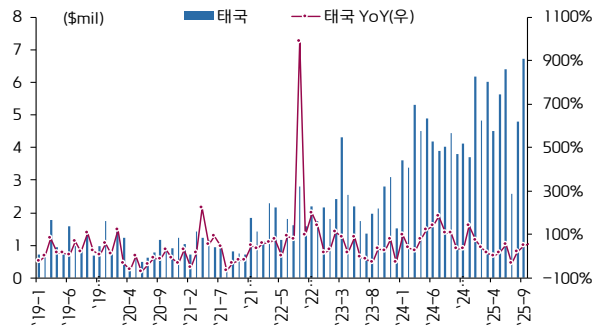
주) HS 코드: 9018.90, '25년 10월은 1~31일 잠정치
자료: 관세청, 키움증권 리서치센터

브라질향 수출 데이터



주) HS 코드: 9018.90, '25년 10월은 1~31일 잠정치
자료: 관세청, 키움증권 리서치센터

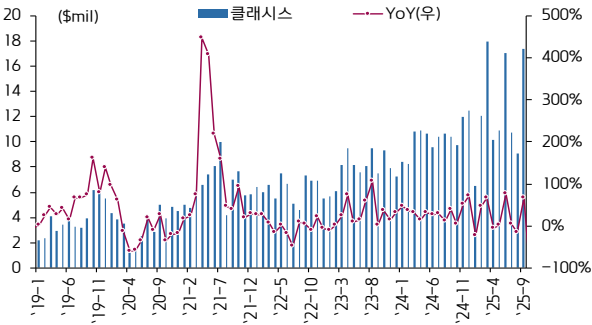
태국향 수출 데이터



주) HS 코드: 9018.90, '25년 10월은 1~31일 잠정치
자료: 관세청, 키움증권 리서치센터

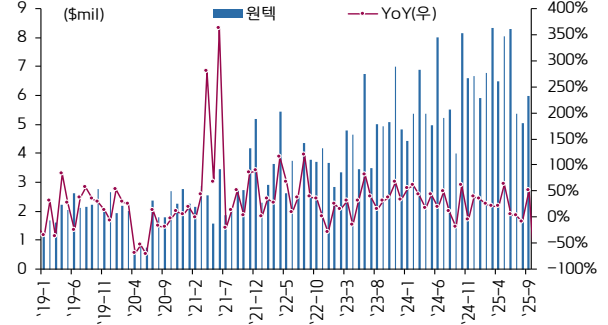
의료기기 관세청 수출 데이터: 에너지 기반 피부미용 장비(국내 지역별)

서울시 강남구 수출 데이터



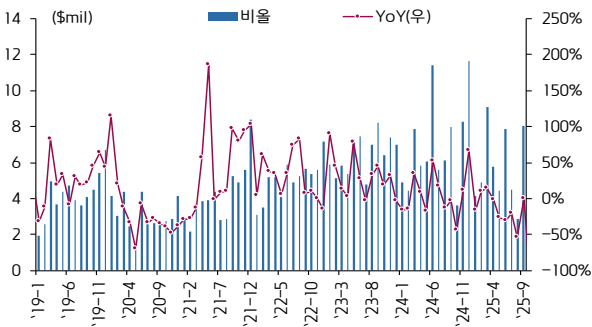
주) 클래시스 추정
주2) HS 코드: 9018.90
자료: 관세청, 키움증권 리서치센터

대전시 유성구 수출 데이터



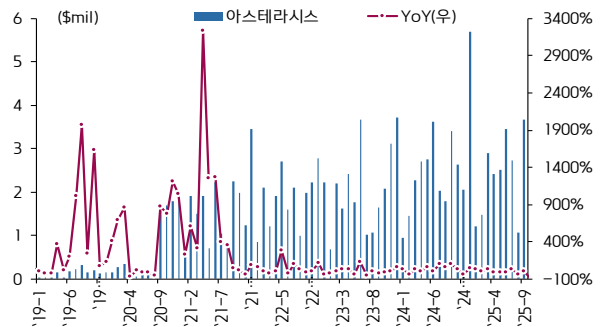
주) 원텍 추정
주2) HS 코드: 9018.90
자료: 관세청, 키움증권 리서치센터

경기도 성남시 수출 데이터



주) 비올 추정
주2) HS 코드: 9018.90
자료: 관세청, 키움증권 리서치센터

서울시 성동구 수출 데이터



주) 아스테라시스 추정
주2) HS 코드: 9018.90
자료: 관세청, 키움증권 리서치센터



2025. 11. 10.

| 제약/바이오 Analyst 허혜민 hyemin@kiwoom.com
 | 의료기기 Analyst 신민수 alstn0527@kiwoom.com
 | RA 오치호 ch5@kiwoom.com
 | RA 김종현 bellstring@kiwoom.com

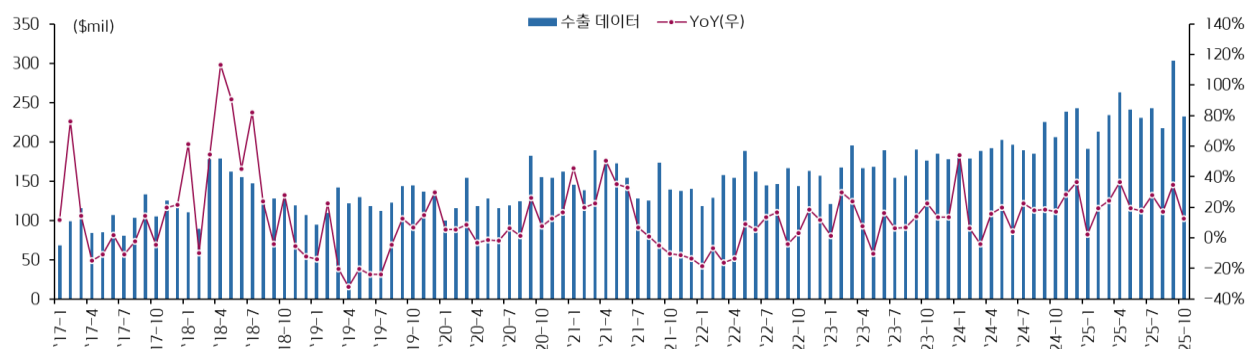
의료기기 관세청 수출 데이터: 필러(전체)

필러 관세청 수출 데이터 표

단위: \$	기간	전체	YoY	중국	미국	일본	베트남	러시아	태국	홍콩
연도별	2022	1,831,664,074	0.6%	655,749,655	148,743,822	179,843,158	133,853,662	97,473,463	44,729,613	65,173,045
	2023	2,046,846,132	11.7%	556,890,775	188,116,103	180,249,756	210,752,997	115,370,988	67,323,243	64,358,147
	2024	2,430,230,140	18.7%	506,247,000	346,004,316	207,330,206	190,939,399	114,507,529	77,417,189	96,262,475
분기별	1Q23	483,611,611	19.1%	135,811,175	39,300,823	44,117,266	50,227,929	33,248,803	16,313,491	14,350,956
	2Q23	523,439,469	3.8%	149,774,147	46,280,384	43,044,823	48,183,094	32,312,761	19,137,713	20,255,503
	3Q23	500,998,688	9.3%	125,836,975	54,892,687	48,356,852	47,861,243	24,030,687	14,675,625	15,061,774
	4Q23	538,796,364	16.4%	145,468,478	47,642,209	44,730,815	64,480,731	25,778,737	17,196,414	14,689,914
	1Q24	552,546,658	14.3%	128,796,601	62,503,222	54,805,424	58,924,081	21,110,704	18,446,022	17,309,092
	2Q24	590,612,485	12.8%	130,623,088	79,144,615	51,295,995	42,426,305	26,159,850	19,281,987	18,454,688
	3Q24	599,595,403	19.7%	116,148,903	103,102,391	46,334,542	37,722,150	28,811,268	18,422,712	22,377,774
	4Q24	687,475,594	27.6%	130,678,408	101,254,088	54,894,245	51,866,863	38,425,707	21,266,468	38,120,921
	1Q25	638,121,204	15.5%	127,985,992	90,083,628	49,446,137	43,065,567	26,324,817	21,036,519	33,808,936
	23-1	120,503,449	1.6%	26,764,440	11,294,433	11,381,214	13,004,019	9,254,328	5,087,787	3,128,025
	23-2	167,417,730	29.6%	53,127,859	14,528,637	13,143,784	18,718,705	11,198,534	5,218,149	4,615,766
	23-3	195,690,432	23.8%	55,918,876	13,477,753	19,592,268	18,505,205	12,795,941	6,007,555	6,607,165
23-4	166,095,366	7.9%	50,814,652	16,183,554	10,905,252	13,589,348	11,578,285	7,576,730	6,557,146	
23-5	168,473,560	-10.5%	51,596,066	14,384,678	10,439,620	17,651,877	9,205,816	5,931,822	6,802,519	
23-6	188,870,543	16.4%	47,363,429	15,712,152	21,699,951	16,941,869	11,528,660	5,629,161	6,895,838	
23-7	154,402,657	6.5%	34,772,781	18,366,326	13,263,313	15,177,280	7,384,770	4,846,885	5,416,866	
23-8	156,678,299	6.9%	35,457,566	16,678,336	14,321,667	17,293,759	9,645,368	5,126,052	4,857,311	
23-9	189,917,732	13.9%	55,606,628	19,848,025	20,771,872	15,390,204	7,000,549	4,702,688	4,787,597	
23-10	175,788,950	22.5%	54,919,659	13,868,397	13,136,954	17,026,102	9,875,767	5,538,576	3,970,813	
23-11	185,225,989	13.7%	48,658,177	16,395,649	16,175,058	22,451,911	7,710,704	5,470,340	5,951,127	
23-12	177,781,425	13.6%	41,890,642	17,378,163	15,418,803	25,002,718	8,192,266	6,187,498	4,767,974	
24-1	186,018,250	54.4%	43,781,933	21,448,994	15,349,130	24,339,936	7,834,620	5,808,800	5,491,181	
24-2	178,424,374	6.6%	41,775,292	20,077,955	17,710,638	18,236,531	6,990,528	6,635,435	5,041,953	
24-3	188,104,034	-3.9%	43,239,376	20,976,273	21,745,656	16,347,614	6,285,556	6,001,787	6,775,958	
24-4	192,090,824	15.7%	40,079,924	26,273,979	20,514,802	15,174,460	7,820,499	6,423,449	6,354,695	
24-5	202,175,697	20.0%	49,569,327	27,484,779	14,464,598	15,499,198	8,635,844	6,520,980	6,578,729	
24-6	196,345,964	4.0%	40,973,837	25,385,857	16,316,595	11,752,647	9,703,507	6,337,558	5,521,264	
24-7	189,406,429	22.7%	35,313,913	31,248,776	13,704,758	14,298,668	8,913,314	4,893,785	8,365,907	
24-8	185,148,450	18.2%	31,341,371	31,399,786	13,362,251	11,880,256	9,256,107	6,548,757	7,710,195	
24-9	225,040,524	18.5%	49,493,619	40,453,829	19,267,533	11,543,226	10,641,847	6,980,170	6,301,672	
24-10	206,291,988	17.4%	44,530,833	31,324,278	15,304,754	15,208,265	9,170,168	7,432,166	7,914,276	
24-11	238,296,132	28.7%	35,506,124	36,443,859	23,396,879	18,804,778	17,388,638	7,423,554	9,409,056	
24-12	242,887,474	36.6%	50,641,451	33,485,951	16,192,612	17,853,820	11,866,901	6,410,748	20,797,589	
25-1	190,637,753	2.5%	36,118,426	32,103,657	13,644,807	12,212,997	7,940,450	6,281,382	12,160,009	
25-2	213,276,539	19.5%	42,422,589	24,647,992	16,825,962	15,348,727	8,153,065	7,269,533	10,103,178	
25-3	234,206,912	24.5%	49,444,977	33,331,979	18,975,368	15,503,843	10,231,302	7,485,604	11,545,749	
25-4	262,716,130	36.8%	60,434,737	39,633,691	16,786,771	13,011,627	11,148,171	8,328,968	14,408,403	
25-5	241,110,637	19.3%	48,159,376	43,848,451	12,785,588	11,520,386	12,872,035	8,243,168	11,533,822	
25-6	230,721,940	17.5%	35,957,930	38,107,230	16,598,412	11,191,097	11,243,291	6,441,714	13,136,626	
25-7	242,390,356	28.0%	34,083,512	45,466,069	12,892,131	16,128,088	11,197,335	6,654,918	9,001,991	
25-8	216,869,678	17.1%	33,719,908	34,167,903	13,293,619	14,116,845	9,859,532	5,887,269	14,907,227	
25-9	302,837,898	34.6%	45,819,775	55,830,197	19,885,187	20,022,173	9,786,203	7,847,044	15,628,399	
25-10	232,251,601	12.6%	37,040,038	44,504,531	13,858,266	13,003,634	8,464,470	7,258,579	12,622,578	

주) HS 코드: 3304.99.9000, '25년 10월은 1~31일 잠정치
 자료: 관세청, 키움증권 리서치센터

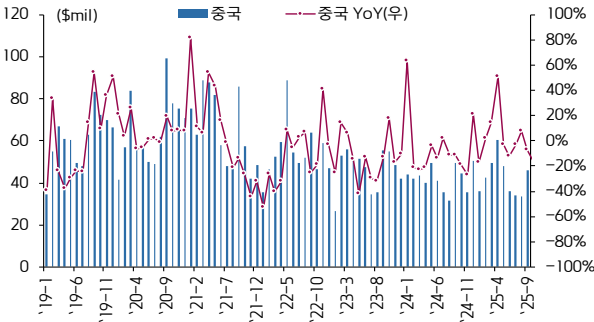
월별 필러 관세청 수출 데이터 그래프



주) HS 코드: 3304.99.9000, '25년 10월은 1~31일 잠정치
 자료: 관세청, 키움증권 리서치센터

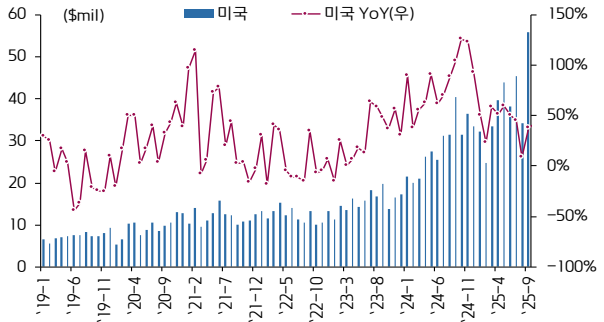
의료기기 관세청 수출 데이터: 필러(수출 지역별)

중국향 수출 데이터



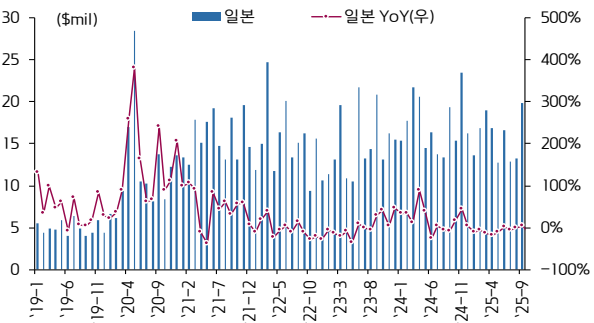
주) HS 코드: 3304.99.9000, '25년 10월은 1~31일 잠정치
 자료: 관세청, 키움증권 리서치센터

미국향 수출 데이터



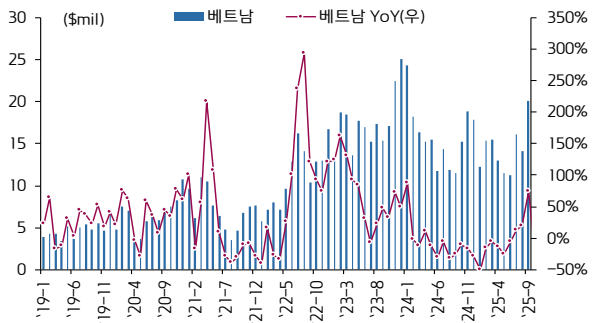
주) HS 코드: 3304.99.9000, '25년 10월은 1~31일 잠정치
 자료: 관세청, 키움증권 리서치센터

일본향 수출 데이터



주) HS 코드: 3304.99.9000, '25년 10월은 1~31일 잠정치
 자료: 관세청, 키움증권 리서치센터

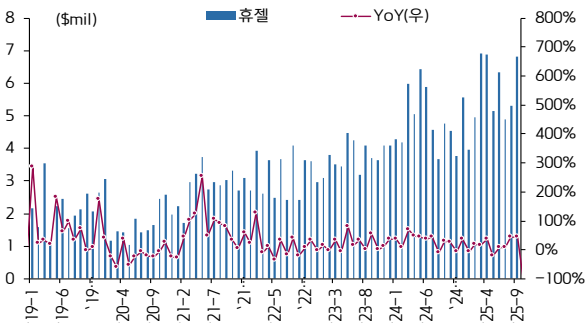
베트남향 수출 데이터



주) HS 코드: 3304.99.9000, '25년 10월은 1~31일 잠정치
 자료: 관세청, 키움증권 리서치센터

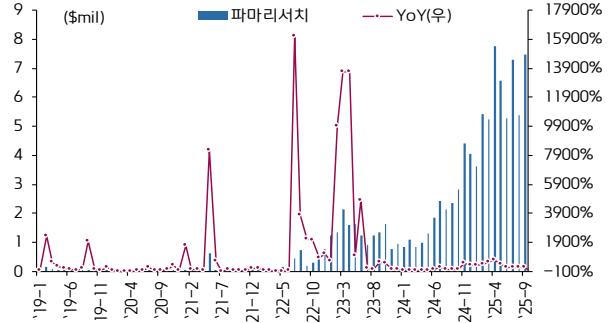
의료기기 관세청 수출 데이터: 필러(국내 지역별)

강원도 춘천시 수출 데이터



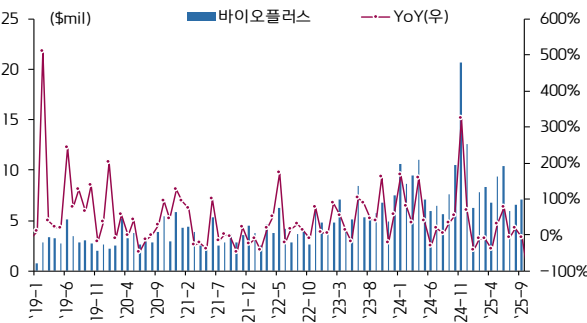
주) 휴젤 추정
 주2) HS 코드: 3304.99.9000
 자료: 관세청, 키움증권 리서치센터

강원도 강릉시 수출 데이터



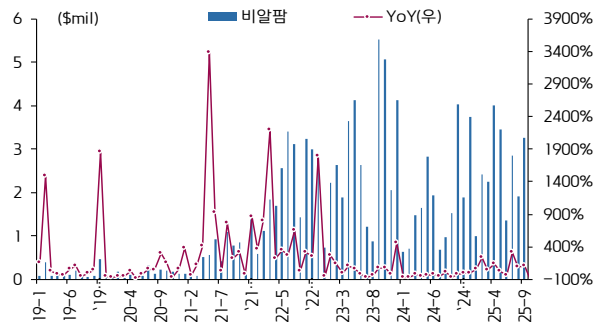
주) 파마리서치 추정
 주2) HS 코드: 3304.99.9000
 자료: 관세청, 키움증권 리서치센터

경기도 성남시 수출 데이터



주) 바이오플러스, 휴메디스 추정
 주2) HS 코드: 3304.99.9000
 자료: 관세청, 키움증권 리서치센터

강원도 원주시 수출 데이터



주) 비알팜 추정
 주2) HS 코드: 3304.99.9000
 자료: 관세청, 키움증권 리서치센터



2025. 11. 10.

| 제약/바이오 Analyst 허혜민 hyemin@kiwoom.com
 | 의료기기 Analyst 신민수 alstn0527@kiwoom.com
 | RA 오지호 ch5@kiwoom.com
 | RA 김종현 bellstring@kiwoom.com

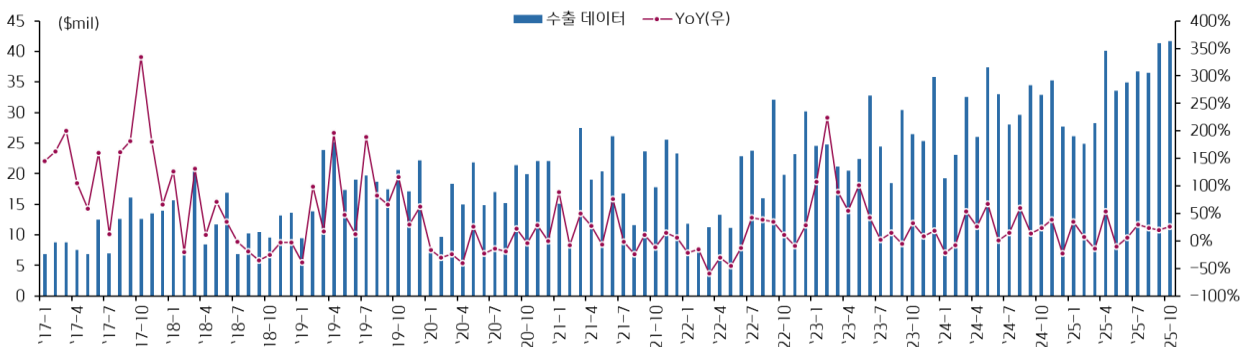
의료기기 관세청 수출 데이터: 특신(전체)

특신 관세청 수출 데이터 표

단위: \$	기간	전체	YoY	미국	중국	브라질	태국	일본	홍콩	베트남
연도별	2022	223,205,423	-5.3%	26,253,434	36,705,553	29,055,158	17,583,502	8,407,299	30,256,934	9,229,740
	2023	307,121,768	37.6%	44,216,742	60,275,078	41,981,569	31,416,895	11,067,829	13,808,264	22,554,186
	2024	359,347,002	17.0%	78,559,251	73,396,610	32,887,680	20,109,513	17,592,600	19,625,182	20,053,065
	1Q23	70,572,480	129.8%	14,397,450	7,081,908	9,731,033	6,482,614	2,741,751	3,209,903	4,093,198
분기별	2Q23	75,682,686	60.1%	8,481,768	16,115,489	11,327,331	7,403,952	3,271,602	5,298,166	4,482,246
	3Q23	73,282,285	1.9%	11,559,052	14,728,508	13,618,440	8,138,427	3,098,556	2,428,820	4,329,304
	4Q23	87,584,317	19.5%	9,778,472	22,349,173	7,304,765	9,391,902	1,955,920	2,871,375	9,649,438
	1Q24	74,905,503	6.1%	16,865,931	14,085,286	6,707,416	4,663,380	3,239,555	3,805,359	4,627,410
	2Q24	96,457,045	27.4%	18,723,616	20,889,481	8,785,425	5,964,278	5,064,506	4,035,952	3,811,444
	3Q24	92,237,131	25.9%	22,871,344	18,969,399	9,083,635	3,948,054	5,206,487	4,939,868	2,824,842
	4Q24	95,747,323	9.3%	20,098,360	19,452,444	8,311,204	5,533,801	4,082,052	6,844,003	8,789,369
	1Q25	79,274,095	5.8%	20,501,317	16,456,690	9,949,960	3,891,604	1,979,901	2,750,275	3,503,016
	23-1	24,592,995	108.0%	5,561,581	944,335	3,803,344	2,230,115	454,603	680,936	712,373
	23-2	24,766,078	223.7%	5,867,729	2,561,805	3,228,123	1,613,287	1,143,794	1,821,733	1,028,806
	23-3	21,213,407	88.7%	2,968,140	3,575,768	2,699,566	2,639,212	1,143,354	707,234	2,352,019
	23-4	20,542,947	55.0%	2,868,043	4,443,814	1,578,886	2,136,767	959,452	748,700	1,496,299
23-5	22,404,583	101.0%	2,801,951	4,982,873	3,881,100	2,129,539	977,569	1,617,839	1,547,311	
23-6	32,735,156	43.2%	2,811,774	6,688,802	5,867,345	3,137,646	1,334,581	2,931,627	1,438,636	
23-7	24,390,733	2.6%	8,260,932	2,121,073	5,467,506	2,212,153	1,106,261	428,118	1,088,727	
23-8	18,511,937	15.6%	140,086	5,235,234	2,708,418	2,994,529	756,716	920,281	1,776,500	
23-9	30,379,615	-5.5%	3,158,034	7,372,201	5,442,516	2,931,745	1,235,579	1,080,421	1,464,077	
23-10	26,443,156	33.1%	2,820,390	10,489,799	4,298,691	916,543	631,940	510,703	1,773,700	
23-11	25,305,908	9.0%	2,832,903	6,802,444	1,914,074	2,008,749	769,231	1,480,828	1,697,953	
23-12	35,835,253	18.6%	4,125,179	5,056,930	1,092,000	6,466,610	554,749	879,844	6,177,785	
24-1	19,304,928	-21.5%	3,030,047	3,868,852	469,793	794,992	1,217,259	1,169,502	1,751,138	
24-2	23,049,228	-6.9%	5,583,291	4,297,554	2,993,000	2,383,364	860,512	976,051	1,515,679	
24-3	32,551,347	53.4%	8,252,593	5,918,880	3,244,623	1,485,024	1,161,784	1,659,806	1,360,593	
24-4	26,061,825	26.9%	5,725,149	3,658,073	2,317,879	2,066,797	2,368,601	1,256,432	1,071,337	
24-5	37,418,766	67.0%	5,633,681	9,361,656	2,733,525	1,827,132	1,418,233	1,865,464	1,836,200	
24-6	32,976,454	0.7%	7,364,786	7,869,752	3,734,021	2,070,349	1,277,672	914,056	903,907	
24-7	28,104,356	15.2%	6,406,707	5,534,120	5,035,894	1,569,650	1,528,160	1,069,212	860,186	
24-8	29,640,963	60.1%	8,372,951	7,601,272	1,638,000	986,792	1,360,495	2,431,358	937,112	
24-9	34,491,812	13.5%	8,091,686	5,834,007	2,409,741	1,391,612	2,317,832	1,439,298	1,027,544	
24-10	32,867,794	24.3%	5,731,791	11,233,526	3,628,477	1,617,892	1,155,798	1,160,038	2,247,381	
24-11	35,208,708	39.1%	11,244,049	3,757,110	2,548,000	1,748,790	1,633,781	4,526,077	4,108,972	
24-12	27,670,821	-22.8%	3,122,520	4,461,808	2,134,727	2,167,119	1,292,473	1,157,888	2,433,016	
25-1	26,166,680	35.5%	8,546,378	4,709,214	2,166,315	750,628	732,195	1,113,455	600,462	
25-2	24,849,947	7.8%	3,320,655	7,872,698	2,275,798	1,951,153	557,025	749,629	1,154,287	
25-3	28,257,468	-13.2%	8,634,284	3,874,778	5,507,847	1,189,823	690,681	887,191	1,748,267	
25-4	40,123,304	54.0%	14,359,899	7,947,149	4,272,321	1,805,663	974,080	557,043	1,436,440	
25-5	33,583,645	-10.2%	6,050,999	10,819,717	3,546,607	3,225,686	1,050,711	662,752	1,277,389	
25-6	34,945,893	6.0%	7,428,819	3,947,186	5,714,769	3,068,680	1,086,677	965,541	1,353,346	
25-7	36,699,728	30.6%	9,007,776	6,865,368	3,903,436	3,333,504	1,124,346	1,316,533	1,693,202	
25-8	36,517,326	23.2%	2,306,121	8,870,719	8,093,082	2,320,306	897,652	1,725,107	1,310,138	
25-9	41,380,675	20.0%	7,446,984	7,237,025	5,296,565	744,269	750,683	1,494,151	7,747,154	
25-10	41,662,839	26.8%	17,726,071	8,707,547	1,575,000	745,710	556,554	824,570	1,550,592	

주) HS 코드: 3002.49.1000, '25년 10월은 1~31일 잠정치
 자료: 관세청, 키움증권 리서치센터

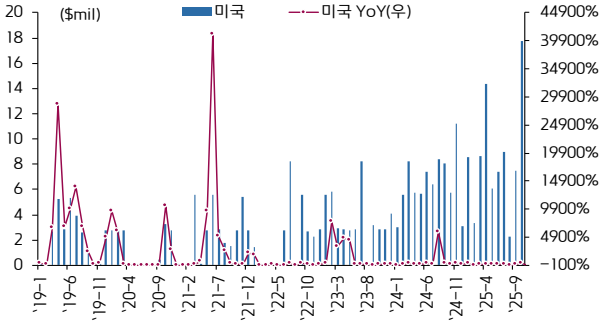
월별 특신 관세청 수출 데이터 그래프



주) HS 코드: 3002.49.1000, '25년 10월은 1~31일 잠정치
 자료: 관세청, 키움증권 리서치센터

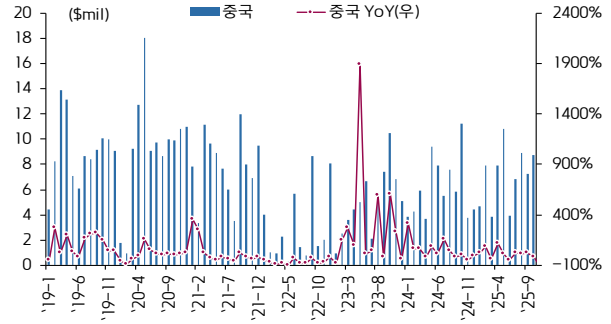
의료기기 관세청 수출 데이터: 특신(수출 지역별)

미국향 수출 데이터



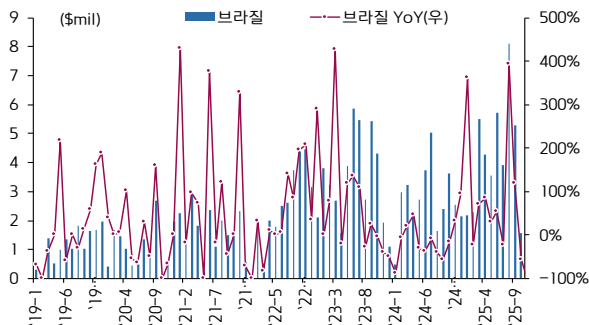
주) HS 코드: 3002.49.1000, '25년 10월은 1~31일 잠정치
 자료: 관세청, 키움증권 리서치센터

중국향 수출 데이터



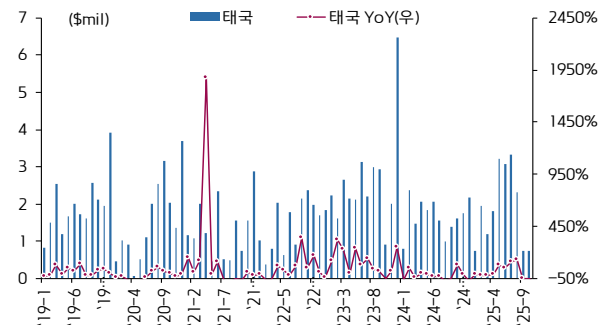
주) HS 코드: 3002.49.1000, '25년 10월은 1~31일 잠정치
 자료: 관세청, 키움증권 리서치센터

브라질향 수출 데이터



주) HS 코드: 3002.49.1000, '25년 10월은 1~31일 잠정치
 자료: 관세청, 키움증권 리서치센터

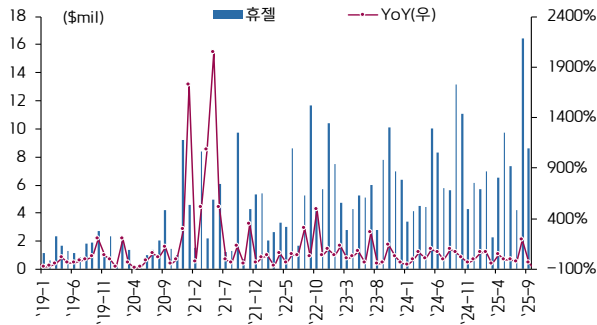
태국향 수출 데이터



주) HS 코드: 3002.49.1000, '25년 10월은 1~31일 잠정치
 자료: 관세청, 키움증권 리서치센터

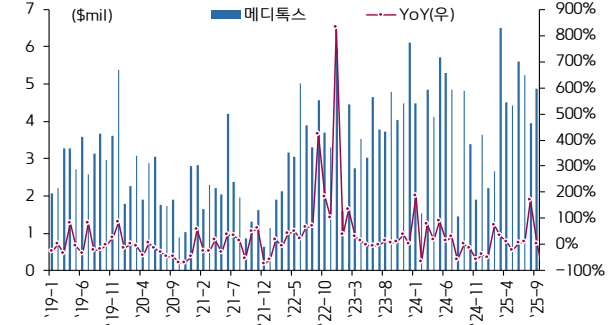
의료기기 관세청 수출 데이터: 특신(국내 지역별)

강원도 춘천시 수출 데이터



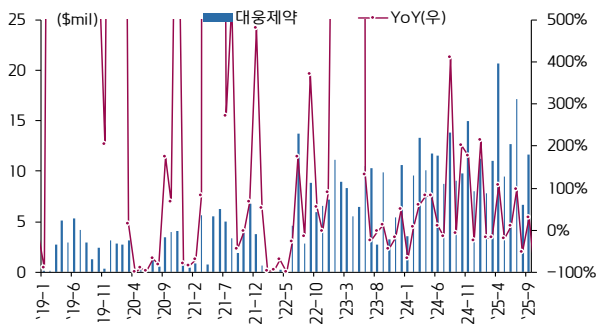
주) 휴젤 추정
 주2) HS 코드: 3002.49.1000
 자료: 관세청, 키움증권 리서치센터

충청북도 청주시 수출 데이터



주) 메디톡스 추정
 주2) HS 코드: 3002.49.1000
 자료: 관세청, 키움증권 리서치센터

경기도 화성시 수출 데이터



주) 대웅제약 추정
 주2) HS 코드: 3002.49.1000
 자료: 관세청, 키움증권 리서치센터



2025. 11. 10.

Kiwoom Healthcare 종합정리

| 제약/바이오 Analyst 허혜민 hyemin@kiwoom.com
 | 의료기기 Analyst 신민수 alstn0527@kiwoom.com
 | RA 오지호 ch5@kiwoom.com
 | RA 김종현 bellstring@kiwoom.com

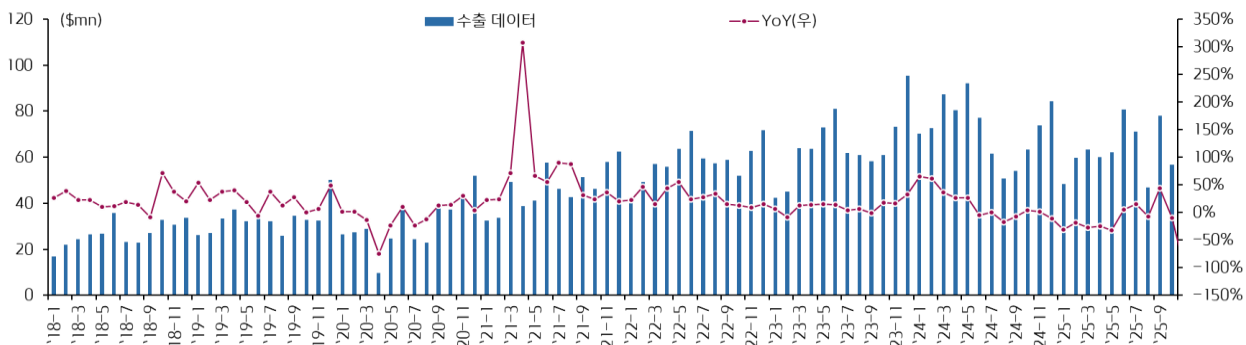
의료기기 관세청 수출 데이터: 덴탈 임플란트(전체)

덴탈 임플란트 관세청 수출 데이터 표

단위: \$	기간	전체	YoY	중국	러시아	미국	튀르키예	네덜란드	이란
연도별	2022	698,986,535	24.9%	279,339,611	79,416,753	40,007,393	41,744,885	27,142,628	18,077,995
	2023	779,380,081	11.5%	316,426,442	106,231,860	33,654,838	37,066,451	32,552,958	24,570,212
	2024	867,313,527	11.3%	336,621,329	118,442,308	57,976,590	40,219,582	43,825,011	7,138,838
	1Q23	151,420,703	3.7%	48,475,910	16,073,034	9,154,868	10,725,605	6,129,346	2,714,508
분기별	2Q23	217,472,144	13.9%	100,274,355	31,413,796	7,766,811	10,116,387	9,110,456	7,779,362
	3Q23	181,107,217	3.2%	82,740,613	19,195,775	7,424,694	7,604,380	5,370,338	4,465,593
	4Q23	229,380,017	22.9%	84,935,564	39,549,255	9,308,465	8,620,079	11,942,818	9,610,749
	1Q24	230,071,923	51.9%	78,253,953	24,854,552	15,460,379	13,980,530	25,589,080	3,291,800
	2Q24	249,389,056	14.7%	107,038,372	26,517,839	22,918,962	12,376,035	10,699,323	1,373,835
	3Q24	166,542,395	-8.0%	68,974,384	21,588,863	10,226,285	4,687,092	3,662,755	1,419,612
	4Q24	221,310,153	-3.5%	82,354,620	45,481,054	9,370,964	9,175,925	3,873,853	1,053,591
	1Q25	171,395,151	-25.5%	58,601,066	25,584,592	8,723,188	9,237,243	3,710,247	1,762,774
	23-1	42,431,928	6.1%	11,914,695	3,715,950	2,133,603	1,940,700	1,426,256	967,719
	23-2	45,115,385	-8.1%	13,159,927	4,655,311	2,904,277	5,861,883	1,472,741	1,139,909
	23-3	63,873,390	12.2%	23,401,288	7,701,773	4,116,988	2,923,022	3,230,349	606,880
	23-4	63,450,268	13.5%	32,597,274	7,267,515	2,041,641	2,265,087	2,862,576	1,174,904
	23-5	72,989,895	14.8%	34,326,173	11,260,258	2,369,378	3,040,752	4,242,401	1,665,064
23-6	81,031,981	13.4%	33,350,908	12,886,023	3,355,792	4,810,548	2,005,479	4,939,394	
23-7	61,894,530	4.2%	32,397,483	6,656,038	2,587,792	1,187,182	1,078,158	738,229	
23-8	60,977,815	6.6%	28,243,346	6,149,537	2,476,527	4,632,111	1,206,547	1,549,596	
23-9	58,234,872	-1.0%	22,099,784	6,390,200	2,360,375	1,785,087	3,085,633	2,177,768	
23-10	60,995,478	17.2%	22,108,032	8,005,384	2,574,023	2,835,053	4,962,411	2,788,936	
23-11	73,083,659	16.4%	29,828,584	9,610,210	3,376,936	3,215,238	3,960,303	2,861,667	
23-12	95,300,880	32.7%	32,998,948	21,933,661	3,357,506	2,569,788	3,020,104	3,960,146	
월별	24-1	70,150,923	65.3%	29,780,299	4,825,252	2,487,510	4,003,703	10,635,882	859,395
	24-2	72,665,168	61.1%	20,921,069	6,480,911	6,257,916	4,122,062	8,799,341	863,877
	24-3	87,255,832	36.6%	27,552,585	13,548,389	6,714,953	5,854,765	6,153,857	1,568,528
	24-4	80,395,589	26.7%	36,157,254	10,565,826	8,143,896	2,504,843	4,524,538	335,498
	24-5	92,007,346	26.1%	32,760,011	11,831,137	8,845,817	9,122,448	4,125,909	430,955
	24-6	76,986,121	-5.0%	38,121,107	4,120,876	5,929,249	748,744	2,048,876	607,382
	24-7	61,620,330	-0.4%	29,412,613	7,942,844	3,928,296	1,112,569	2,077,556	1,079,260
	24-8	50,771,773	-16.7%	22,668,973	4,366,924	3,352,952	1,331,954	724,966	46,039
	24-9	54,150,292	-7.0%	16,892,798	9,279,095	2,945,037	2,242,569	860,233	294,313
	24-10	63,184,114	3.6%	24,526,031	9,282,081	3,292,984	2,610,787	1,767,017	169,726
	24-11	73,906,837	1.1%	29,742,194	13,790,434	2,959,774	3,772,597	1,721,032	439,355
	24-12	84,219,202	-11.6%	28,086,395	22,408,539	3,118,206	2,792,541	385,804	444,510
	25-1	48,449,332	-30.9%	19,363,320	3,345,926	2,937,944	3,106,496	911,306	1,303,471
	25-2	59,574,537	-18.0%	17,180,204	15,279,787	2,730,815	3,155,873	1,399,962	443,964
	25-3	63,371,282	-27.4%	22,057,542	6,958,879	3,054,429	2,974,874	1,398,979	15,339
	25-4	59,978,216	-25.4%	18,502,802	8,740,433	3,237,610	3,309,497	2,421,067	102,248
	25-5	61,996,724	-32.6%	25,667,375	5,260,489	3,978,427	1,689,551	2,361,709	1,020,570
	25-6	80,646,542	4.8%	26,642,315	13,299,433	5,695,832	4,128,385	2,424,741	54,717
	25-7	71,192,239	15.5%	25,438,057	7,845,179	4,330,603	3,558,695	3,925,163	1,037,464
	25-8	46,821,168	-7.8%	15,602,122	3,404,109	2,538,763	4,013,681	2,390,077	191,334
25-9	77,984,727	44.0%	24,248,680	14,082,925	2,346,143	3,812,744	4,043,632	1,111,819	
25-10	56,772,805	-10.1%	17,490,472	6,906,011	2,221,056	3,641,188	3,285,328	968,323	

주) HS 코드: 9021.29.0000, '25년 10월은 1~31일 잠정치
 자료: 관세청, 키움증권 리서치센터

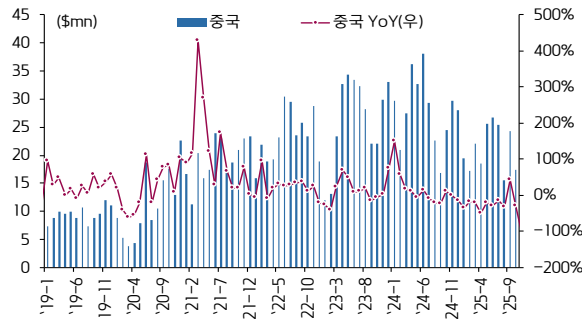
월별 덴탈 임플란트 관세청 수출 데이터 그래프



주) HS 코드: 9021.29.0000, '25년 10월은 1~31일 잠정치
 자료: 관세청, 키움증권 리서치센터

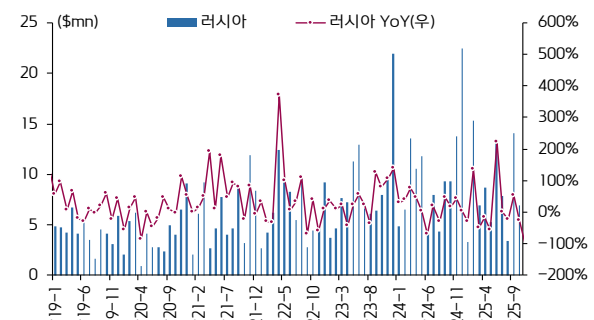
의료기기 관세청 수출 데이터: 덴탈 임플란트(수출 지역별)

중국향 덴탈 임플란트 수출 데이터



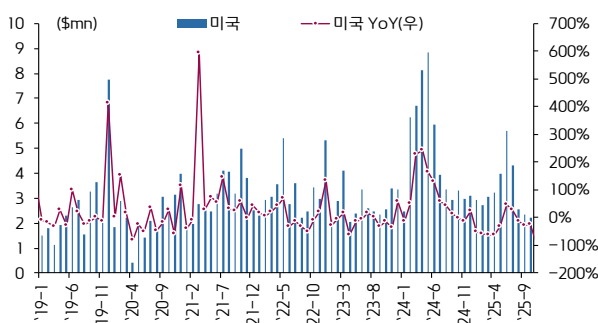
주) HS 코드: 9021.29.0000, '25년 10월은 1~31일 잠정치
 자료: 관세청, 키움증권 리서치센터

러시아향 덴탈 임플란트 수출 데이터



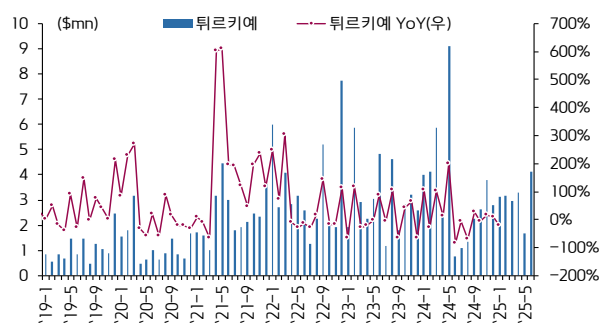
주) HS 코드: 9021.29.0000, '25년 10월은 1~31일 잠정치
 자료: 관세청, 키움증권 리서치센터

미국향 덴탈 임플란트 수출 데이터



주) HS 코드: 9021.29.0000, '25년 10월은 1~31일 잠정치
 자료: 관세청, 키움증권 리서치센터

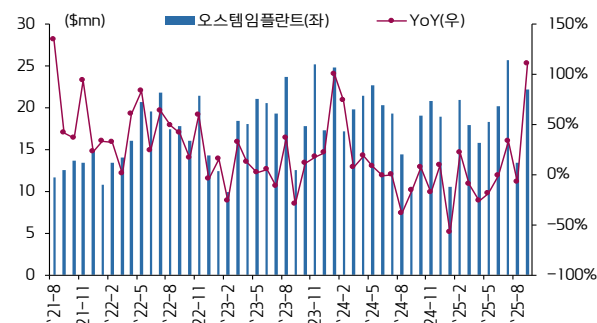
튀르키예향 덴탈 임플란트 수출 데이터



주) HS 코드: 9021.29.0000, '25년 10월은 1~31일 잠정치
 자료: 관세청, 키움증권 리서치센터

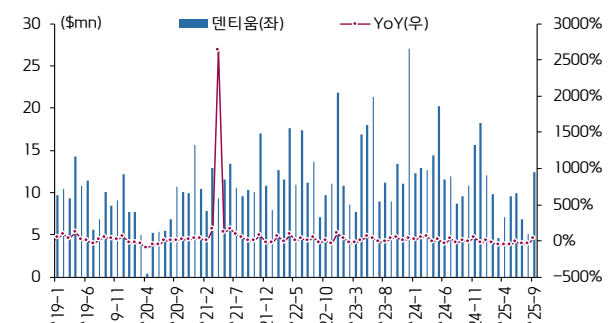
의료기기 관세청 수출 데이터: 덴탈 임플란트(국내 지역별)

서울시 강서구 수출 데이터



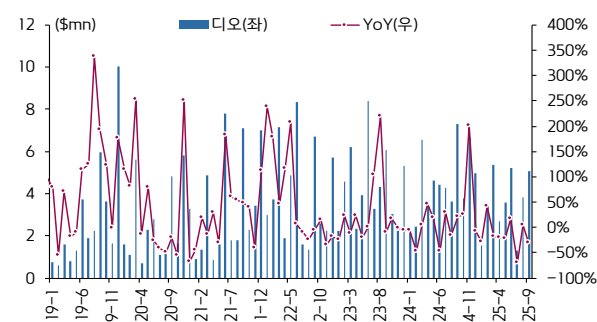
주) 오스템임플란트 추정
 주2) HS 코드: 9021.29.0000
 자료: 관세청, 키움증권 리서치센터

경기도 수원시 수출 데이터



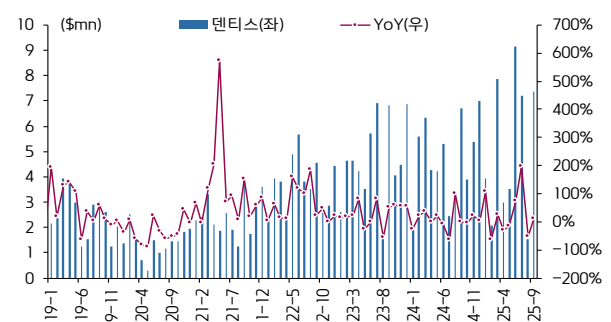
주) 덴티움 추정
 주2) HS 코드: 9021.29.0000
 자료: 관세청, 키움증권 리서치센터

부천시 해운대구 수출 데이터



주) 디오 추정
 주2) HS 코드: 9021.29.0000
 자료: 관세청, 키움증권 리서치센터

대구시 달서구 수출 데이터



주) 덴티스 추정
 주2) HS 코드: 9021.29.0000
 자료: 관세청, 키움증권 리서치센터

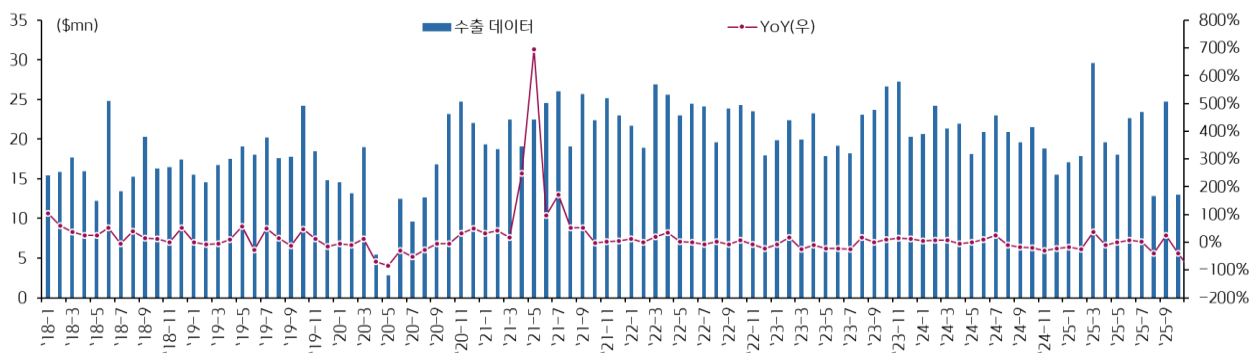
의료기기 관세청 수출 데이터: 치과 영상 장비(전체)

치과 영상 장비 관세청 수출 데이터 표

단위: \$	기간	전체	YoY	중국	미국	프랑스	일본	인도	러시아	베트남	
연도별	2022	273,990,986	2.2%	28,348,370	79,912,897	31,740,350	14,094,695	8,337,464	22,273,352	13,258,070	
	2023	261,744,998	-4.5%	27,698,487	75,616,071	27,571,364	11,493,408	10,103,917	18,136,831	13,355,367	
	2024	246,629,437	-5.8%	4,334,684	69,778,264	30,953,572	12,796,139	7,874,874	18,926,634	13,546,287	
분기별	1Q23	62,153,824	-7.9%	4,701,955	13,902,917	8,819,971	2,382,582	3,381,600	5,671,854	2,288,996	
	2Q23	60,321,659	-17.5%	4,936,547	16,715,737	6,705,798	2,746,664	2,880,571	2,575,769	3,613,743	
	3Q23	65,025,417	-3.8%	9,746,819	19,924,377	5,758,412	3,685,648	2,108,640	4,765,672	3,135,594	
	4Q23	74,244,098	12.9%	8,313,166	25,073,040	6,287,183	2,678,514	1,733,106	5,123,536	4,317,034	
	1Q24	66,269,868	6.6%	2,038,718	14,996,585	8,650,793	3,735,159	1,823,096	7,001,159	2,598,160	
	2Q24	60,902,902	1.0%	1,770,814	14,897,201	9,395,567	3,383,301	1,770,200	2,807,519	3,965,992	
	3Q24	63,549,172	-2.3%	388,829	18,494,941	4,635,363	3,393,435	2,126,674	7,469,543	4,651,741	
	4Q24	55,907,495	-24.7%	136,323	21,389,537	8,271,849	2,284,244	2,154,904	1,648,413	2,330,394	
	1Q25	64,518,313	-2.6%	2,909,669	21,651,971	8,055,952	3,347,477	1,902,200	5,194,742	2,432,307	
	월별	23-1	19,874,229	-8.3%	549,232	6,383,012	3,054,812	848,276	1,081,100	1,280,390	146,308
		23-2	22,360,319	18.2%	1,435,518	4,243,297	2,135,602	469,574	1,184,800	4,165,059	933,600
		23-3	19,919,276	-26.0%	2,717,205	3,276,608	3,629,557	1,064,732	1,115,700	226,405	1,209,088
23-4		23,260,181	-9.2%	680,826	6,005,732	2,747,550	791,260	1,270,471	1,631,042	1,645,960	
23-5		17,904,161	-22.2%	1,128,198	6,300,903	2,028,074	552,935	1,313,100	93,500	1,702,000	
23-6		19,157,317	-21.8%	3,127,523	4,409,102	1,930,174	1,402,469	297,000	851,227	265,783	
23-7		18,252,181	-24.5%	1,307,646	5,060,672	1,550,805	751,308	345,600	999,530	1,036,771	
23-8		23,074,410	17.9%	3,052,279	6,254,697	2,066,264	1,009,698	742,490	2,445,269	835,403	
23-9		23,698,826	-0.7%	5,386,894	8,609,008	2,141,343	1,924,642	1,020,550	1,320,873	1,263,420	
23-10		26,676,691	9.8%	1,516,277	11,137,875	1,948,131	198,938	829,700	1,777,048	1,865,210	
23-11		27,242,878	16.0%	2,227,911	10,099,734	2,876,857	824,428	676,756	2,708,416	1,156,191	
23-12		20,324,529	13.0%	4,568,978	3,835,431	1,462,195	1,655,148	226,650	638,072	1,295,633	
24-1		20,680,005	4.1%	535,131	5,417,316	2,787,145	879,540	774,600	1,518,428	1,656,425	
24-2		24,213,577	8.3%	348,797	6,338,420	2,702,080	1,642,703	909,496	4,525,431	315,390	
24-3		21,376,286	7.3%	1,154,790	3,240,849	3,161,568	1,212,916	139,000	957,300	626,345	
24-4		21,913,165	-5.8%	701,112	6,759,815	4,652,102	765,528	661,700	478,060	1,112,750	
24-5		18,118,932	1.2%	1,069,702	5,110,160	2,429,913	531,288	238,200	354,602	1,226,492	
24-6		20,870,805	8.9%	0	3,027,226	2,313,552	2,086,485	870,300	1,974,857	1,626,750	
24-7		23,006,605	26.0%	135,576	5,619,887	1,490,785	475,418	1,141,220	1,709,836	1,658,181	
24-8		20,914,072	-9.4%	231,556	4,598,756	1,576,066	871,976	770,200	4,215,423	1,968,190	
24-9		19,628,495	-17.2%	21,697	8,276,298	1,568,512	2,046,041	215,254	1,544,284	1,025,370	
24-10		21,515,467	-19.3%	51,779	9,641,497	2,930,767	592,611	548,934	169,025	1,127,790	
24-11		18,836,630	-30.9%	29,564	6,977,354	3,131,611	233,246	919,470	803,553	402,830	
24-12		15,555,398	-23.5%	54,980	4,770,686	2,209,471	1,458,387	686,500	675,835	799,774	
25-1		17,042,340	-17.6%	123,240	5,454,019	3,241,430	387,343	542,900	1,241,123	258,640	
25-2		17,906,427	-26.0%	1,180,144	4,747,300	1,871,058	447,662	1,001,000	1,134,576	1,189,207	
25-3		29,569,546	38.3%	1,606,285	11,450,652	2,943,464	2,512,472	358,300	2,819,043	984,460	
25-4		19,638,226	-10.4%	0	2,627,561	4,524,004	2,074,048	1,342,000	815,711	591,400	
25-5		18,050,946	-0.4%	124,713	5,648,141	3,829,586	1,103,583	776,100	1,687,651	269,432	
25-6		22,669,394	8.6%	0	9,305,315	277,690	2,232,369	1,024,440	703,885	2,036,039	
25-7	23,399,959	1.7%	280,501	8,606,758	3,058,139	951,518	263,100	1,119,978	642,920		
25-8	12,825,946	-38.7%	1,237,292	600,836	2,895,669	388,401	857,350	315,022	529,150		
25-9	24,698,165	25.8%	684,767	4,076,965	2,957,500	1,905,622	671,880	785,026	974,370		
25-10	13,022,909	-39.5%	321,924	3,287,456	1,531,886	731,750	303,000	595,396	986,564		

주) HS 코드: 9022.13.0000, '25년 10월은 1-31일 잠정치
 자료: 관세청, 키움증권 리서치센터

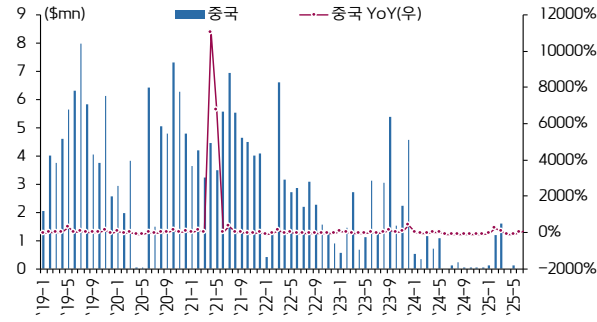
월별 치과 영상 장비 관세청 수출 데이터 그래프



주) HS 코드: 9022.13.0000, '25년 10월은 1-31일 잠정치
 자료: 관세청, 키움증권 리서치센터

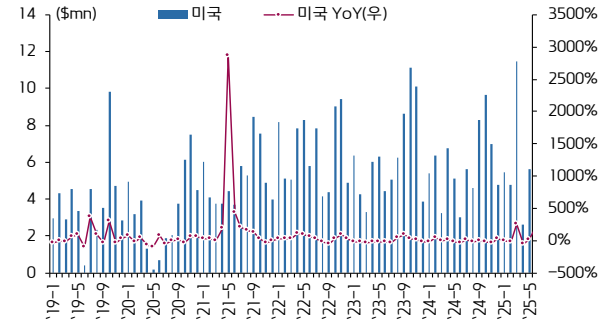
의료기기 관세청 수출 데이터: 치과 영상 장비(수출 지역별)

중국향 수출 데이터



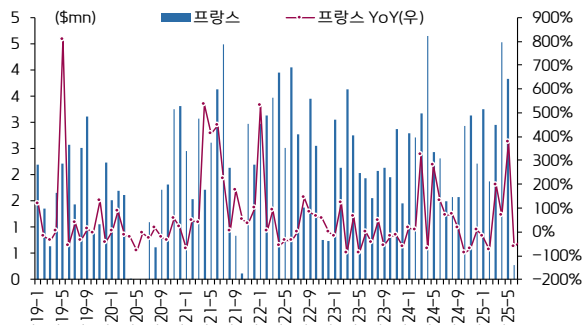
주) HS 코드: 9022.13.0000, '25년 10월은 1~31일 잠정치
자료: 관세청, 키움증권 리서치센터

미국향 수출 데이터



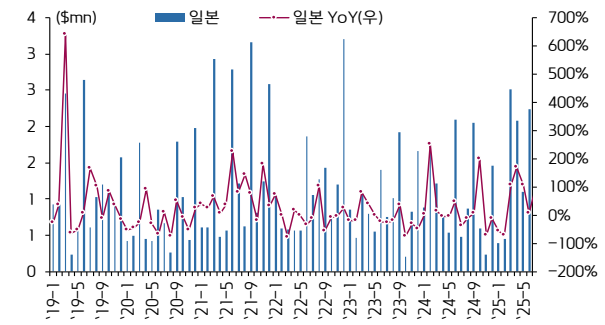
주) HS 코드: 9022.13.0000, '25년 10월은 1~31일 잠정치
자료: 관세청, 키움증권 리서치센터

프랑스향 수출 데이터



주) HS 코드: 9022.13.0000, '25년 10월은 1~31일 잠정치
자료: 관세청, 키움증권 리서치센터

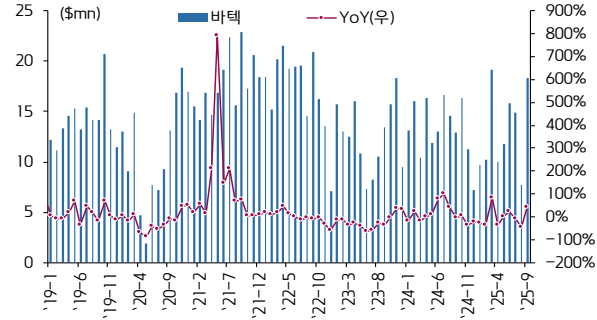
일본향 수출 데이터



주) HS 코드: 9022.13.0000, '25년 10월은 1~31일 잠정치
자료: 관세청, 키움증권 리서치센터

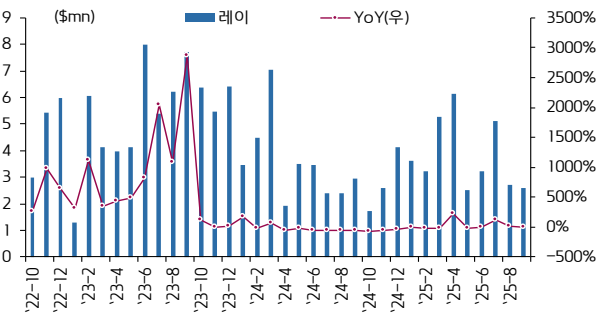
의료기기 관세청 수출 데이터: 치과 영상 장비(국내 지역별)

경기도 화성시 수출 데이터



주) 바텍 추정
주2) HS 코드: 9022.13.0000
자료: 관세청, 키움증권 리서치센터

경기도 수원시 수출 데이터



주) 레이 추정
주2) HS 코드: 9022.13.0000
자료: 관세청, 키움증권 리서치센터

세부 업종별 주가 흐름

제약/바이오 분류

대분류	소분류	기업명	시가총액 (억원)	P/E (Fwd.12M)	수익률					
					1W	1M	3M	6M	1Y	
CMO	항체	삼성바이오로직스	869,035	44.2	0	21.0	18.7	17.3	22.7	
		바이넥스	4,788	27.5	-7.98	-8.8	-8.4	-2.3	-29.4	
		프레스티지바이오로직스	2,329		-0.7	-6.1	-18.1	-25.6	-52.5	
	RNA 원료	에스티팜	19,832	33.0	-5.4	7.9	6.4	27.7	1.7	
		파미셀	10,383	18.8	1.9	41.2	30.8	55.6	236.6	
	기타	SK바이오사이언스	42,241	-114.6	6.31	14.0	17.1	38.9	6.1	
		이엔셀	1,341		5.6	2.5	6.2	-12.1	-28.5	
		진원생명과학	1,755		-2.1	-7.6	-13.8	-2.6	-11.2	
	시밀러	시밀러	셀트리온	399,294	32.7	-1.54	-1.4	0.2	12.0	4.3
프레스티지바이오파마			7,163		-4.4	-8.5	-17.9	-13.3	-31.8	
에이프로젠			2,026		6.9	-3.7	-8.2	-9.5	-48.0	
제약사	대형제약사	유한양행	92,204	53.9	-2.29	-3.8	2.8	5.1	-12.2	
		SK바이오팜	90,843	33.8	0.4	11.5	16.5	17.2	1.1	
		한미약품	56,240	31.4	3.29	23.84	54.0	70.5	36.6	
		녹십자	15,006	25.5	-1.0	-2.73	-6.8	7.5	-16.6	
		대웅제약	16,186	9.6	0.22	5.6	3.9	2.4	-8.1	
		종근당	11,373	16.3	-0.48	0.6	0.5	4.4	-15.9	
		HK이노엔	14,009	15.3	0.1	8.1	9.9	20.0	4.0	
		보령	7,386		-2.49	0.2	2.5	2.0	-23.4	
		동국제약	7,875	10.1	-1.5	-8.99	-5.94	14.2	-2.9	
		JW중외제약	5,879		3.4	14.4	8.97	10.7	-8.7	
		동아에스티	4,770	15.8	4.3	11.7	11.1	10.3	-31.0	
		일동제약	8,890	41.0	19.6	3.3	40.9	142.9	115.0	
		휴온스	3,450		-1.4	-2.7	-2.2	8.5	4.4	
		대원제약	2,904		-0.5	-1.1	-1.37	-5.6	-9.8	
		광동제약	2,957		-1.23	-3.4	-7.5	2.55	1.1	
	제일약품	1,991		-5.8	-10.6	-2.2	10.0	-3.0		
	한독	1,572		0.2	-3.6	-3.2	-7.9	-15.8		
	일반제약사	셀트리온제약	27,125		-2.66	14.79	17.2	29.4	6.0	
		한올바이오파마	24,187	198.1	11.8	34.2	67.8	73.7	9.7	
		신풍제약	7,935		2.8	4.9	14.8	87.2	20.9	
		영진약품	3,550		-5.78	-1.9	-8.87	-3.2	-13.4	
		부광약품	3,665		0.5	2.2	10.7	3.6	-16.1	
		유나이티드제약	3,092	6.8	-0.4	-0.73	-9.21	-2.3	-8.1	
		코오롱생명과학	4,000		-1.8	-1.38	0.8	24.6	71.3	
		삼일제약	2,280		10.6	4.4	5.0	-14.9	-30.2	
		삼진제약	2,751	11.6	0.3	2.3	-1.3	11.3	9.6	
		이연제약	1,983		-1.1	-10.9	-6.0	-3.4	-32.6	
		환인제약	2,148	12.2	1.3	6.8	-3.27	-1.2	-12.4	
		일양약품	2,548		0	0	-1.5	6.2	4.6	
		하나제약	2,003		-2.09	-5.4	-6.1	-1.8	-0.4	
경동제약		1,760		0.7	-2.39	-5.9	-1.7	-9.6		
동화약품		1,707		-2.4	-4.1	-6.4	-2.9	-17.2		
지주사	제약 지주사	한미사이언스	26,673		-1.02	2.4	-10.9	36.8	2.5	
		대웅	12,646		0.5	-0.2	-1.4	12.9	-14.4	
		녹십자홀딩스	7,658		0.5	0.9	1.9	15.6	-3.1	
		동아쏘시오홀딩스	6,909	7.1	-2.6	-6.04	-7.1	5.9	-11.3	
		휴온스글로벌	7,292		5.7	25.08	18.0	16.3	51.0	
		종근당홀딩스	2,257		-0.3	-4.9	-8.1	-1.5	-20.0	
		일동홀딩스	1,550		58.6	30.4	60.8	122.0	79.1	

주: 대형제약사는 '23년 매출액이 5,000억원 이상인 기업들로 분류
 자료: FnGuide(25.11.7. 기준), 키움증권 리서치센터, (1W=1주전대비수익률)



2025. 11. 10.



Kiwoom Healthcare 종합정리

| 제약/바이오 Analyst 허혜민 hyemin@kiwoom.com
 | 의료기기 Analyst 신진수 alstn0527@kiwoom.com
 | RA 오치호 ch5@kiwoom.com
 | RA 김종현 bellstring@kiwoom.com

세부 업종별 주가 흐름

제약/바이오 분류

대분류	중분류	기업명	시가총액 (억원)	수익률					
				1W	1M	3M	6M	1Y	
플랫폼	SC제형	알테오젠	282,511	8.1	12.0	22.2	48.11	39.0	
	ADC	리가켄바이오	54,476	1.6	-2.3	-0.2	47.6	18.9	
	이중/다중항체	에이비엘바이오	55,842	1.6	6.2	36.7	62.9	183.8	
		와이바이오로직스	3,080	-9.9	46.4	83.1	167.5	104.0	
	약물반감기	팍트론	66,688	5.7	-4.83	-7.6	73.2	238.1	
		에이프릴바이오	7,613	0.2	8.2	64.9	109.4	64.5	
		제넥신	2,213	-6.18	-14.4	-0.9	6.2	-28.1	
		인벤티지랩	6,791	7.7	22.8	70.8	3.8	279.1	
		경구제형	삼천당제약	51,724	-5.77	2.3	20.4	59.9	61.0
		디앤디파마텍	31,700	5.0	45.6	117.1	307.3	622.77	
		나이백	4,413	-3.7	8.7	62.6	101.1	132.6	
		카이노스메드	360	0	0	9.8	-11.0	-79.1	
	RNA	올릭스	24,339	2.1	32.0	128.3	153.1	557.6	
	표적치료제	VEGFR-2	HLB	62,572	-2.1	25.3	6.7	-19.1	-22.5
		EGFR	오스코텍	17,828	13.7	2.6	49.4	75.9	78.2
C-MET		파라텍시스코리아	1,027	-12.3	-33.0	-59.1	36.9	-66.2	
C-MET		에이비온	1,184	-12.6	-21.8	-26.2	-24.1	-44.4	
PARP저해제		온코닉테라퓨틱스	6,125	-19.6	-15.5	119.6	148.9		
TGF-β		메드팩토	1,611	8.29	12.9	14.4	48.0	-7.8	
CDK7저해제		큐리언트	7,616	6.0	16.1	104.9	115.3	356.0	
면역항암제	BTN1A1	에스티큐브	6,078	4.7	21.6	23.3	52.3	51.0	
	CD80 x IL2	지아이이노베이션	9,748	1.4	-19.8	-16.5	7.4	39.5	
	TGF-β x VEGF	티움바이오	2,261	22.0	51.5	81.3	46.9	52.8	
	IL-7	네오이문텍	914	-3.1	-25.3	-55.6	-37.2	-53.7	
뇌질환	알츠하이머	오스코텍	17,828	13.7	2.6	49.4	75.9	78.2	
		젠백스	23,103	13.0	7.5	-1.3	50.8	281.1	
	파킨슨	한올바이오파마	24,187	11.8	34.2	67.8	73.7	9.7	
		에이비엘바이오	55,842	1.6	6.2	36.7	62.9	183.8	
		일동제약	8,890	19.6	3.3	40.9	142.9	115.0	
		에스바이오메딕스	2,652	-5.7	-14.5	9.1	7.0	-36.2	
	MSA	카이노스메드	360	0	0	9.8	-11.0	-79.1	
		지놈엔컴퍼니	933	-6.25	10.7	12.8	16.3	-13.2	
	카이노스메드	360	0	0	9.8	-11.0	-79.1		
	세포/유전자	NK Cell	지씨셀	3,705	2.18	16.1	18.37	16.4	-29.8
박셀바이오			2,249	4.1	4.9	2.8	3.6	-24.0	
CAR-T		큐로셀	5,773	6.52	-11.7	11.11	48.7	39.6	
		엘클론	4,143		12.5	100.9	125.3	46.5	
줄기세포		코오롱티슈진	36,825	-1.23	-5.5	11.7	19.0	165.0	
		네이처셀	15,980	0.4	21.6	27.1	-8.2	13.2	
		차바이오텍	9,332	-0.7	7.67	10.3	15.8	-21.5	
		메디포스트	6,371	-6.0	17.8	57.3	88.1	103.1	
		에스바이오메딕스	2,652	-5.73	-14.5	9.1	7.0	-36.2	
		안트로젠	2,096	-7.1	-16.5	-17.5	-10.7	37.4	
		코아스켄켄	465	-8.77	-19.4	-39.0	-51.9	-88.5	
		강스템바이오	1,368	0.83	-1.2	8.51	-23.6	-10.6	
유전자편집/DNA		틀젠	5,885	14.8	9.7	136.2	86.3	17.7	
		헬릭스미스	2,249	-7.9	-20.4	18.7	80.07	36.5	
마이크로바이옴		셀바이오	1,104	-0.09	-5.6	-10.7	-8.9	-14.9	
	에이치이엠파마	1,876	-7.5	-4.9	43.6	25.3	84.9		
	고바이오랩	923	-5.5	-16.4	-8.2	-2.7	-24.5		
	지놈엔컴퍼니	933	-6.25	10.7	12.8	16.3	-13.2		
백신	항암백신	유바이오로직스	4,442	-1.86	-8.5	-5.5	-5.8	-24.4	
		신라젠	3,875	-2.26	-8.0	-5.9	-12.1	4.3	
		코미팜	4,331	-2.5	-10.6	8.7	-6.4	37.0	
기타	방사성의약품	퓨처켄	4,498	3.6	6.9	12.2	13.6	-6.9	
		듀켄바이오	2,618	0.3	-7.4	-14.4	-10.3	-48.6	
		셀비온	2,125	2.9	-6.8	-32.1	10.0	23.3	
	기타	메지온	21,741	15.7	13.7	92.7	88.4	115.7	
		압타바이오	1,876	-0.4	-15.1	-15.3	0.6	-2.8	
		씨티씨바이오	1,219	-2.1	-15.2	-18.3	-26.4	-35.1	

자료: FnGuide(25.11.7. 기준), 키움증권 리서치센터. (1W=1주전대비수익률)

세부 업종별 주가 흐름

미용/의료기기 분류

대분류	소분류	기업명	시가총액 (억원)	P/E (Fwd.12M)	수익률						
					1W	1M	3M	6M	1Y		
피부 / 미용	특신/필러	휴젤	26,331	14.0	-18.3	-25.0	-40.6	-40.4	-25.6		
		파마리서치	50,753	23.1	-9.7	-11.2	-19.7	28.6	119.1		
		케어젠	34,807		-0.2	2.5	33.9	176.9	283.4		
		메디톡스	8,503	21.2	-3.1	-3.5	-20.5	-32.9	-27.5		
		휴메딕스	5,430	10.7	-3.9	-5.6	-23.98	19.7	61.4		
		바이오펀러스	3,674		-4.6	-10.8	-14.6	-22.7	5.3		
		제테마	1,936	196.9	-7.1	-11.8	-18.8	-26.3	-39.9		
		한국비엔씨	3,461		-0.2	1.8	-1.0	23.4	12.4		
		클라시스	30,558	17.4	-5.4	-5.28	-20.9	-30.0	-9.4		
		비올	7,302		0	-1.96		39.2	50.1		
	피부미용 장비	원텍	7,287	13.1	-4.7	-12.1	-34.9	-3.5	43.9		
		하이로닉	946		0	0	0		-15.7		
		엘앤씨바이오	12,506	191.8	-3.8	1.9	53.0	121.4	188.6		
		티앤알바이오랩	257		-32.73	-32.7	-41.3	-62.2	-75.1		
	피부/치료	라메디텍	587		-6.71	-14.8	-13.4	-16.5	-33.1		
		레이저옵텍	720		-6.8	-17.9	-18.0	-37.8	-7.7		
		티앤엘	3,593	7.2	-3.9	-9.7	-26.8	-36.4	-35.4		
		라파스	1,183		5.2	-1.9	-12.0	-27.2	-10.5		
	디지털 헬스케어	AI 헬스케어	루닛	12,879		2.68	8.2	-3.2	-15.2	13.1	
			보로노이	37,430	-118.2	3.8	18.9	73.3	117.7	84.5	
뉴노			3,409	72.0	1.04	-3.0	24.6	30.2	-11.1		
제이엘케이			1,284		-8.38	-14.6	-16.2	-31.0	-38.8		
딥노이드			899		-3.7	-6.3	-25.3	-36.8	-27.2		
씨어스테크놀로지			11,450	77.8	13.0	29.9	180.3	585.4	726.3		
온코크로스			1,291		31.3	21.1	14.7	-13.9			
IT 헬스케어		유비케어	1,861		-0.3	-10.9	-12.1	-5.6	-14.1		
		이지케어텍	1,066		-1.02	-4.7	-12.8	-12.7	-6.1		
		인피니트헬스케어	1,430			-1.0	-17.8	-5.6	31.4		
		의료기기	X-Ray / 진단장비	인바디	3,680	9.3	-4.7	-14.02	-3.7	10.1	12.1
				아이쓰리시스템	5,074	11.6	-7.9	-10.0	-35.0	19.4	88.9
				뉴웍스	1,762	8.3	-4.54	-10.1	-16.9	-25.2	-22.6
				디알텍	1,480		-2.4	-7.6	11.7	1.6	-36.1
셀바스헬스케어	1,024				14.9	3.9	-4.1	-18.7			
레이언스	884			10.4	-2.91	-8.7	-18.9	-21.2	-22.9		
도모큐브	5,083				-12.5	-27.0	51.6	97.1	280.8		
정형외과	엘앤케이바이오	1,845		-1.6	11.7	22.0	34.9	23.0			
	한스바이오메드	3,923		8.0	35.5	235.7	311.9	258.0			
의료 로봇	당뇨	오스테오닉	1,405	12.9	-5.6	-7.6	-0.4	-0.9	10.4		
		아이센스	4,466	27.8	-6.4	-16.8	-10.4	-2.1	-11.4		
	의료 로봇	큐렉소	4,631		6.8	22.5	29.4	26.2	66.7		
		미래컴퍼니	1,478		9.5	7.6	5.2	-6.5	-8.8		
		티로보틱스	3,790		1.74	57.9	67.3	57.1	136.6		
		엔젤로보틱스	4,213		-10.63	16.1	22.79	17.1	15.9		
		피앤에스로보틱스	627		-10.3	31.5	48.4	48.6	80.4		
		기타	세운메디칼	1,016		-2.93	-6.64	-17.6	-3.9	-15.0	
		건강기능식품	플라바엔에이치	3,868		-5.2	-12.3	-10.2	-1.1	-4.4	
		진단	호흡기/COVID	에스티바이오센서	11,566		-0.5	-4.6	-7.0	0.9	8.5
씨젠	13,292			15.1	0.6	1.0	-15.2	-3.2	8.5		
바디텍메드	3,100				-2.73	-6.1	-6.1	-26.8	-13.2		
휴마시스	1,571				-0.7	-10.3	-13.2	-8.0	-34.4		
엑세스바이오	1,405				-4.61	-19.89	-17.4	-10.7	-26.9		
바이오니아	3,595				-10.1	0.6	-5.5	-10.5	-36.3		
바이오다인	3,872				-6.07	-18.1	-18.4	-12.7	-33.3		
유전자진단(NGS)	랩지노믹스		1,648		0.68	-7.3	-5.3	3.7	-28.7		
	HLM파나진		750		-1.4	-1.6	-11.5	-16.6	-39.5		
	노을		813		-7.37	-17.6	22.7	6.1	-9.8		
	동물용		바이오노트	5,705		1.45	-3.6	7.1	22.3	20.0	
	대장암		지노믹트리	5,718		11.4	13.0	55.6	60.6	43.3	
	분자진단		퀀타메트릭스	808		-1.2	-5.3	-6.5	14.7	-38.4	
	치아		임플란트	덴티움	6,453	9.0	2.28	3.4	-7.8	-19.1	-15.8
디오		2,343		10.3	-3.0	-6.2	-9.7	-18.0	2.1		
덴티스		723			-2.56	-15.0	-26.1	-30.7	-33.5		
덴탈 이미징/진단		바텍	3,171	5.5	-2.73	-4.26	-10.67	6.5	-6.4		
		레이	752	6.8	-8.2	-12.4	-33.4	-44.5	-40.1		
		휴비츠	917		-3.27	-14.3	-13.3	7.3	-9.3		
기타	폴이식재	나이백	4,413		-3.7	8.7	62.6	101.1	132.6		
세포전처리	큐리옥스바이오시스템즈	12,763		-1.3	5.06	86.1	204.9	240.3			

자료: FnGuide(25.11.7. 기준), 키움증권 리서치센터. (1W=1주전대비수익률)

2025. 11. 10.

(Compliance Note)

- ▶ 당사는 11월 7일 현재 보고서에 언급된 종목의 발행주식을 1% 이상 보유하고 있지 않습니다
- ▶ '큐리옥스바이오시스템즈'는 2023년 8월 10일 당사가 주관회사로 코스닥에 상장시킨 법인입니다.
- ▶ '피엔에스로보틱스'는 2024년 7월 31일 당사가 주관회사로 코스닥에 상장시킨 법인입니다.
- ▶ 당사는 동 자료를 기관 투자자 또는 제3자에게 사전 제공한 사실이 없습니다.
- ▶ 동 자료의 금융투자분석사는 자료작성일 현재 동 자료상에 언급된 기업들의 금융투자상품 및 권리를 보유하고 있지 않습니다.
- ▶ 동 자료에 게시된 내용들은 본인의 의견을 정확하게 반영하고 있으며, 외부의 부당한 압력이나 간섭없이 작성되었음을 확인합니다.

(고지사항)

- ▶ 본 조사분석자료는 당사의 리서치센터가 신뢰할 수 있는 자료 및 정보로부터 얻은 것이나, 당사가 그 정확성이나 완전성을 보장할 수 없고, 통지 없이 의견이 변경될 수 있습니다.
- ▶ 본 조사분석자료는 유가증권 투자를 위한 정보제공을 목적으로 당사 고객에게 배포되는 참고자료로서, 유가증권의 종류, 종목, 매매의 구분과 방법 등에 관한 의사결정은 전적으로 투자자 자신의 판단과 책임하에 이루어져야 하며, 당사는 본 자료의 내용에 의거하여 행해진 일체의 투자행위 결과에 대하여 어떠한 책임도 지지 않으며 법적 분쟁에서 증거로 사용 될 수 없습니다.
- ▶ 본 조사분석자료를 무단으로 인용, 복제, 전시, 배포, 전승, 편집, 번역, 출판하는 등의 방법으로 저작권을 침해하는 경우에는 관련법에 의하여 의하여 민 형사상 책임을 지게 됩니다.

투자의견 및 적용기준

기업	적용기준(6개월)	업종	적용기준(6개월)
Buy(매수)	시장대비 +20% 이상 추가 상승 예상	Overweight(비중확대)	시장대비 +10% 이상 초과수익 예상
Outperform(시장수익률 상회)	시장대비 +10~+20% 이상 추가 상승 예상	Neutral(중립)	시장대비 +10~10% 변동 예상
Marketperform(시장수익률)	시장대비 +10~10% 이상 추가 변동 예상	Underweight(비중축소)	시장대비 -10% 이상 초과하락 예상
Underperform(시장수익률 하회)	시장대비 -10~20% 이상 추가 하락 예상		
Sell(매도)	시장대비 -20% 이상 추가 하락 예상		

투자등급 비율 통계 (2024/10/01~2025/09/30)

매수	95.21%
중립	4.79%
매도	0.00%