

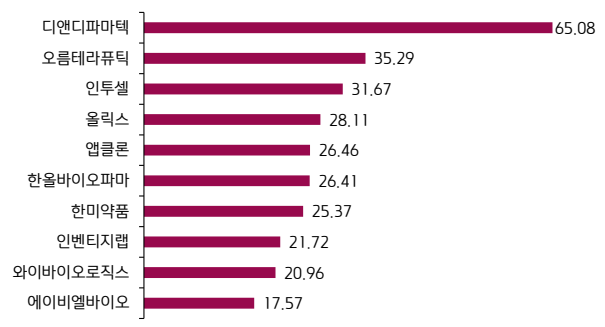
주요 이벤트

제약/바이오/의료기기 향후 한달간 주요 예상 이벤트 달력

| 일  | 월  | 화   | 수  | 목              | 금  | 토                  |
|----|--|---|--|----------------|--|--------------------|
| 2  | 3<br>World ADC (3~6일)<br>SK바이오사이언스 실적<br>녹십자, 종근당 실적 | 4<br>에임드바이오 수요예측(4~10)<br>Pfizer, 셀트리온 실적<br>ObesityWeek (4~7일) | 5<br>ASN Kidney Week(5~9일, 압타바이오 APX-115 2상 발표)<br>유한양행 실적 발표(E) | 6<br>에보문 상장 예정 | 7<br>미국간학회(AASLD) 7~11일<br>Plozasiran PDUFA<br>면역항암학회(SITC) 7~9일 | 8                  |
| 9  |  |   |  |                | 14<br>퀵드메디슨 수요예측(14~20)  | 15                 |
| 16 | 17<br>아크릴 수요예측(17~21)                                |   |  |                |  | 22                 |
| 23 | 24<br>아리바이오 치매 전자약 답라인(11월 중순 이후)<br>삼성바이오 재상장일      | 25  | 26   | 27             | 28<br>케어젠, 습성 황반변성치료제 CG-P5 1상 발표                                | 29                 |
| 30 | 1<br>Genmab, Epkinly epcoritamab(CD20xCD3) PDUFA     | 2   | 3  | 4              | 5  | 6<br>ASH 학회 (6~9일) |

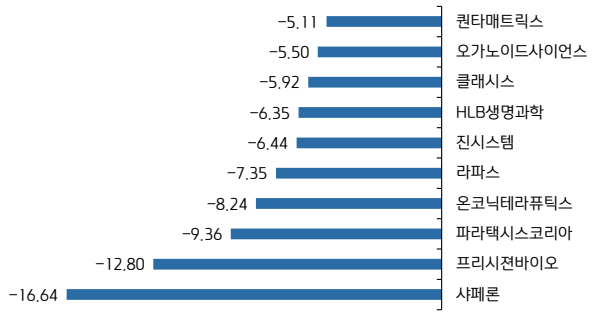
주: 해외 일정은 현지 시각 기준, 실적 발표일과 E(Estimated)은 당사 추정으로 변동될 수 있음  
 자료: 언론보도, 키움증권 리서치센터

지난 한 주간 헬스케어 수익률 상위 10



주: 코스피200헬스케어와 코스닥 150 헬스케어, 기술성장 기준  
 자료: QuantWise, 키움증권 리서치센터

지난 한 주간 헬스케어 수익률 하위 10



주: 코스피200헬스케어와 코스닥 150 헬스케어, 기술성장 기준  
 자료: QuantWise, 키움증권 리서치센터

지난 한 주간 52주 신고가/신저가 종목

| 종목명      | 신고가       |           | 신저가         |           |       |
|----------|-----------|-----------|-------------|-----------|-------|
|          | 증가(원)     | 시가총액(억 원) | 증가(원)       | 시가총액(억 원) |       |
| 삼성바이오로직스 | 1,221,000 | 869,035   | 티앤엘         | 46,000    | 3,739 |
| 한미약품     | 425,000   | 54,447    | 바디텍메드       | 13,570    | 3,187 |
| 보로노이     | 196,000   | 36,051    | 프레스티지바이오로직스 | 3,015     | 2,344 |
| 디앤디파마텍   | 278,000   | 30,181    | 엠아이텍        | 6,160     | 1,994 |
| 셀트리온제약   | 63,800    | 27,867    | 뷰웍스         | 18,930    | 1,846 |
| 올릭스      | 118,500   | 23,836    | 휴마시스        | 1,223     | 1,582 |
| HK이노엔    | 49,400    | 13,995    | 마이크로디지탈     | 8,330     | 1,547 |
| 파미셀      | 16,970    | 10,185    | 씨티씨바이오      | 5,150     | 1,245 |
| 씨어스테크놀로지 | 80,000    | 10,133    | CG인바이츠      | 1,497     | 1,151 |
| 오름테라퓨틱   | 46,000    | 9,733     | 인트론바이오      | 3,320     | 1,134 |

주: 지난 주에 신고가와 신저가 기록한 종목이며, 증가와 시가총액은 금요일 기준  
 출처: QuantWise, 키움증권 리서치센터



2025. 11. 3.



## 지난 한 주간 주요 소식 & 키움 보고서

### 지난주 주요 뉴스 및 특이사항 코멘트

#### ◆ 제약/바이오

- Novo Nordisk, 이미 Pfizer와 피인수 합의한 Metsera에 최대 \$9B(현금 \$6.5B)로 역제안(10/30)**  
 Novo, 주당 \$56.50 현금(약 \$6.5B)에 더해 주당 \$21.25 CVR(임상/규제 마일스톤 달성 시) 구조를 제시, 총액 최대 약 \$9.0B Metsera 이사회는 Novo 제안을 우월 제안으로 판단했다고 밝힘. Pfizer는 “편법적 환상적(illusory)” 구조라며 강하게 반발
- Merck(미국), 3Q25 실적 발표 — 총매출 173억달러(+4%), Keytruda 81억달러(10/30)**  
 매출: \$17.3bn(+4% YoY, 환율영향 제외 +3%), KEYTRUDA: \$8.1bn(+10% YoY, 환율영향 제외 +8%) — 분기 매출의 ~47% 비중 WINREVAIR(폐동맥고혈압): \$360m(+141% YoY)로 가파른 성장, 연간 매출 가이드선 \$64.5-65.0bn로 소폭 조정
- 지투지바이오, CNS 신약 후보물질 3개월 제형 가능성 제시 (10/29)**  
 1상 완료 후보(조현병·치매)에서 고품량 제형 기술 기반 3개월 서방 주사형 가능성 제시  
 세마글루타이드 3개월 제형 약동학 결과도 공개, 세마글루타이드 1개월 제형 상반기 임상 진입 목표
- 삼성바이오로직스, 3Q25 역대 최대 실적 경신(10/28)**  
 연결 매출 1조6,602억 원, 영업이익 7,288억 원 (YoY +39.9%, +115.3%)  
 바이오에피스 제외 별도 매출 1조2,575억/영업익 6,334억 원, 플랜트 1~4 풀가동 및 CMO 수주 확대와 환율 영향
- 한미약품 에페글레나타이드 3상 중간 타라인 공개, 연내 허가신청 추진(10/27)**  
 40주차 중간분석 결과 에페글레나타이드 투여군 평균 체중감량 9.75% vs 위약 0.95%, BMI 30 미만 여성 하위군에서 12.2% 64주까지 투여 지속 예정이며 연내 MFDS 허가신청 목표
- 인텔리아, 중증 간효소 상승 SAE로 ATTR 3상 2건 일시 중단 후 급락(10/27)**  
 nex-z(유전자편집) 3상 2건에서 80대 환자 1명에게서 grade 4 수준 간효소 상승 및 입원 사례가 발생  
 LNP·표적·스테로이드 전처치 등 원인 가설을 검토 중이며, 규제기관·외부 전문가와 재개 전략을 협의할 계획

#### ◆ 미용/의료기기

- 파마리서치, 강릉에서 열린 '파마리서치 글로벌 심포지엄' 현장에서 향후 계획 발표(10/29)**  
 손 대표는 내년 1월부터 유럽 22개국 '리뷰란' 출시한 뒤 매출 6천억원 달성 및 3년 내 모든 국가 점유율 1위가 목표라고 함  
 추가로 신성장동력으로는 EBD(마용의료기기)를 꼽았으며, 내년에 신제품을 선보일 것이라고 함
- HK이노엔, 3분기 실적발표. 매출 2,608억원(YoY+13.7%), 영업이익 259억원(YoY+16.4%) 기록(10/29)**  
 전반적인 실적 개선 요인은 ETC 사업 부문의 성장으로 케이캡이 3분기 561억원 처방되며 두 자릿수 성장을 이어나감  
 전년동기 대비 케이캡 처방 증가율은 11.4%로 호조세 지속. 한편, H&B 부문은 주류 및 숙취해소제 소비 감소로 부진
- 뷰노, '딥카스' 유럽 진출 위해 현지 AI기업 및 HIS(병원정보시스템) 기업과 업무협약(10/28)**  
 오스트리아 영상진단 AI기업 'Contextflow' 및 독일 'Mesalvo'와 협업을 맺고 뷰노메드 딥카스 유럽시장 진출 위한 MOU 체결  
 한편, 이번 협약은 뮌헨에서 열린 '제38차 유럽 중환자의 학회 연례학술대회' 기간 중 현지에서 진행

#### ◆ 지난주 키움 보고서

- 제약/바이오 인사이트: 미국 FDA 바이오시밀러 신규 가이드라인 초안 발표(10/31)**  
 바로가기 링크 <https://bbn.kiwoom.com/rfCI5465>
- 동아에스티 (170900) : 스마트한 도입. R&D 제외해도 상당한 저평가(10/30)**  
 바로가기 링크 <https://bbn.kiwoom.com/rfCR11647>
- HK이노엔(195940): 해외 진출이 멈추지 않는 닷일까(10/30)**  
 바로가기 링크 <https://bbn.kiwoom.com/rfCR11646>
- 클래시스(214150): 답답하니까 내가 뛰어버려(10/29)**  
 바로가기 링크 <https://bbn.kiwoom.com/rfCR11645>
- 집아이노베이션 (358570) : 다케다와 이노반트가 싸아올린 IL-2(10/29)**  
 바로가기 링크 <https://bbn.kiwoom.com/rfCR11644>
- 삼성바이오로직스 (207940) : 상향된 추정치를 상회한 서프라이즈(10/29)**  
 바로가기 링크 <https://bbn.kiwoom.com/rfSN3644>
- 한미약품 (128940) : 국내 노보와 릴리 양강구도에 한미 출전 예고(10/28)**  
 바로가기 링크 <https://bbn.kiwoom.com/rfSN3643>
- 휴젤(145020): 파이팅 해야지(feat. Galderma)(10/27)**  
 바로가기 링크 <https://bbn.kiwoom.com/rfCR11634>



2025. 11. 3.



## 국내 관련 주요 해외 업체 주간 동향

## 미국 제약/바이오 지수 추이

| 미국 지수                 | 주가(1W) | 비고                                  |
|-----------------------|--------|-------------------------------------|
| S&P500 헬스케어 (S5HLTH)  | -1.2%  | S&P500 +0.7% 대비 하회                  |
| S&P Biotech ETF (XBI) | 4.0%   |                                     |
| 나스닥 바이오텍 (NBI)        | 3.4%   | 금리 인하 및 M&A 기대감으로 나스닥지수 +2.2% 대비 상회 |
| iShares Biotech (IBB) | 2.7%   |                                     |

## 국내 관련 해외 기업 한 주간 주가 동향 추이

| 국내 기업    | 주가(1W) | 해외 기업      | 주가(1W) | 관련 내용         | 비고  |
|----------|--------|------------|--------|---------------|---|
| 삼성바이오로직스 | 3.7%   | Lonza      | -5.5%  | CDMO 경쟁사      |   |
|          |        | Wuxi       | -0.2%  | CDMO 경쟁사      |   |
| 셀트리온     | 1.6%   | Sandoz     | 7.5%   | 바이오시밀러 경쟁사    |   |
| 알테오젠     | 9.5%   | Merck      | -1.7%  | 키트루다SC 파트너사   | 3Q 매출: \$17.3bn(+4% YoY), KEYTRUDA: \$8.1bn(+10% YoY) |
|          |        | Halozyme   | -1.5%  | SC제형 플랫폼 경쟁사  |   |
| 유한양행     | 3.4%   | J&J        | -0.8%  | 라클루제 파트너사     | 니포칼리맵 쇼크렌 증후군 2상 유의한 결과 발표                            |
|          |        | AZ         | -1.1%  | 신약(타그리소) 경쟁사  | Koselugo EU 신경섬유종 치료제 승인                              |
| SK바이오팜   | 8.5%   | Axsome     | 4.2%   | 수노시 파트너사      |   |
| 녹십자      | 0.7%   | ADMA       | 2.0%   | 면역글로불린 경쟁사    |   |
| 한울바이오    | 26.4%  | Immunovant | 30.3%  | FcRn항체 파트너사   | M&A 기대감. 잠재 인수자는 최대주주인 Roivant                        |
|          |        | Argenx     | 0.1%   | FcRn항체 경쟁사    |   |
| 에이비엘바이오  | 17.6%  | Compass    | -5.8%  | ABL001 파트너사   |   |
| 보로노이     | 6.2%   | ORIC       | 0.5%   | ORIC-114 파트너사 |   |
| 중근당      | 2.6%   | Novartis   | -4.6%  | CKD-510 파트너사  | Avidity Bio \$12B에 인수 합의                              |
| 디앤디파마텍   | 65.1%  | Metsera    | 20.1%  | 경구 비만 파트너사    | Novo가 \$9bn에 M&A 역제안. 화이자 반발                          |
| 동아에스티    | 7.2%   | MetaVia    | 1.3%   | 자회사           |   |
| 에이프릴바이오  | 16.8%  | Lundbeck   | 2.1%   | APB-A1 파트너사   |   |
| 지씨셀      | 10.3%  | Artiva     | -22.9% | 관계사           |   |

## 주요 테마별 해외 기업 한 주간 주가 동향 추이

| 테마별                        | 해외 기업    | 주가(1W) | 비고  |
|----------------------------|----------|--------|---|
| 비만                         | Lilly    | 4.5%   | 최대 \$256M Adverum 인수                                  |
|                            | Novo     | -6.6%  | Metsera 인수에 최대\$9B, (현금 \$6.5B)로 역제안                  |
|                            | Amgen    | 2.3%   |   |
|                            | Roche    | -4.5%  | Qyuns 와 QX031N에 대해 최대 \$995M 규모 라이선스 계약 체결            |
|                            | Viking   | 10.6%  |   |
|                            | Metsera  | 20.1%  | Novo가 \$9bn에 M&A 역제안. 화이자 반발                          |
| 항암제<br>PD-1, PD(L)1 x VEGF | Merck    | -1.7%  | 3Q 매출: \$17.3bn(+4% YoY), KEYTRUDA: \$8.1bn(+10% YoY) |
|                            | BioNTech | -1.7%  |   |
|                            | Summit   | -1.9%  |   |

출처: QuantWise, Bloomberg

해외 주요 의료기기 업체 지표 및 뉴스 / 의료기기 관세청 데이터 주요 지표

해외 주요 의료기기 업체 지표 및 뉴스

| 기업명                       | 티커   | 분야                  | YTD 수익률 | 25E 매출액(\$M) | 25E PER(배) | 비고   |
|---------------------------|------|---------------------|---------|--------------|------------|--|
| InMode                    | INMD | EBD(피부 미용기기)        | -11.9%  | 367.7        | 9.3        |  |
| Bausch Health             | BHC  | EBD(피부 미용기기)        | -18.0%  | 10,159.3     | 1.7        | 3Q25 실적발표. 매출 \$2.68bn(YoY+7%), 조정 EBITDA \$986mn(YoY+8%) 기록. '25년 연간 가이드스 상향 조정 |
| Evolus                    | EOLS | 톡신, 필러              | -39.1%  | 296.0        | -          |  |
| Galderma                  | GALD | 톡신, 필러              | 48.0%   | 5,181.1      | 60.6       |  |
| RadNet                    | RDNT | 의료 AI(이미징 센터)       | 9.0%    | 1,973.1      | 173.0      |  |
| Tempus AI                 | TEM  | 의료 AI(NGS)          | 155.5%  | 1,259.4      | -          |  |
| Recursion Pharmaceuticals | RXRK | 의료 AI(신약 개발)        | -16.4%  | 71.6         | -          |  |
| Intuitive Surgical        | ISRG | 수술 로봇               | 1.5%    | 9,924.1      | 61.4       | CEO가 \$13.4mn 규모 회사 주식 매각. 매각 평균단가는 \$547이며 24,500주를 매각했다고 함                     |
| Stryker                   | SYK  | 수술 로봇               | 2.5%    | 25,002.6     | 27.3       |  |
| Dexcom                    | DXCM | 당뇨(CGMS)            | -12.3%  | 4,636.7      | 33.2       |  |
| Abbott                    | ABT  | 진단, 당뇨(CGMS)        | 10.2%   | 44,668.1     | 24.2       |  |
| Medtronic                 | MDT  | 진단, 당뇨(CGMS), 수술 장비 | 13.9%   | 33,495.3     | 16.7       |  |
| Insulet                   | PODD | 당뇨(인슐린 펌프)          | 19.5%   | 2,626.6      | 66.9       |  |
| Tandem Diabetes Care      | TNDM | 당뇨(인슐린 펌프)          | -59.5%  | 997.9        | -          |  |
| Dentsply Sirona           | XRAY | 덴탈(임플란트, 장비)        | -33.7%  | 3,652.8      | 6.7        | 11월 차세대 무선 구강스캐너인 'Primescan2(프라임스캔2)'를 한국에 공식 출시                                |
| Envista Holdings          | NVST | 덴탈(임플란트, 장비)        | 4.4%    | 2,627.9      | 18.0       |  |
| Henry Schein              | HSIC | 덴탈(임플란트, 장비)        | -9.1%   | 13,001.6     | 13.0       |  |
| ZimVie                    | ZIMV | 덴탈(임플란트, 장비)        | 36.1%   | 452.0        | 50.0       |  |

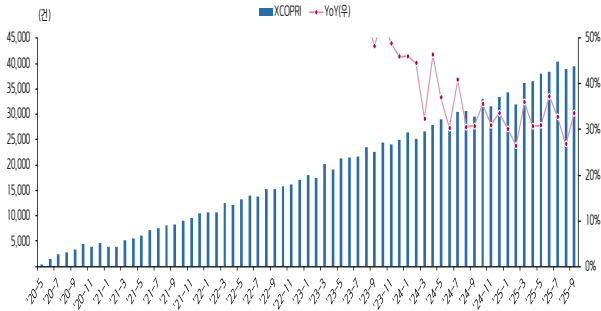
자료: Bloomberg, 언론보도, 키움증권 리서치센터

의료기기 관세청 데이터 주요 지표

- 에너지 기반 피부미용 장비(EBD: 9018.90) 6~7페이지
  - 10월 1~20일 수출 \$42,712,623(월 환산 YoY -28.0%) 기록
  - 미국 10월 1~20일 수출 \$7,989,954(월 환산 YoY -38.4%)
  - 9월 수출액 가장 큰 지역은 경기도 고양시(루트로닉 추정: \$20,717,356)
- 필러(3304.99.9000) 8~9페이지
  - 10월 1~20일 수출 \$104,508,488(월 환산 YoY -24.0%) 기록
  - 미국 10월 1~20일 수출 \$16,190,924(월 환산 YoY -22.5%), 일본 \$7,689,113(월 환산 YoY -24.6%)
  - 중국 10월 1~20일 수출 \$17,144,015(월 환산 YoY -42.3%)
  - 9월 수출액 가장 큰 지역은 충북 청주시(메디톡스/LG화학 추정: \$7,651,133)
- 톡신(3002.49.1000) 10~11페이지
  - 10월 1~20일 수출 \$34,229,185(월 환산 YoY +56.2%) 기록
  - 미국 10월 1~20일 수출 \$17,311,650(월 환산 YoY +353.0%), 중국 \$6,771,716(월 환산 YoY -9.6%)
  - 9월 수출액 가장 큰 지역은 경기도 화성시(대웅제약 추정: \$11,659,407)
- 덴탈 임플란트(9021.29.0000) 12~13페이지
  - 10월 1~20일 수출 \$26,421,923(월 환산 YoY -37.3%) 기록
  - 9월 수출액 가장 큰 지역은 서울시 강서구(오스템임플란트 추정: \$22,206,348)
- 치과 영상 장비(9022.13.0000) 14~15페이지
  - 10월 1~20일 수출 \$5,303,432(월 환산 YoY -63.0%) 기록
  - 9월 수출액 가장 큰 지역은 경기도 화성시(바텍 추정: \$18,269,563)

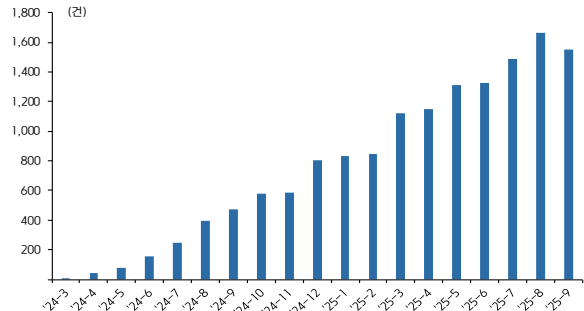
국내 주요 수출 의약품 처방 통계(Total Prescription Count)

엑스코프리(세노바메이트) 처방 건 수 추이



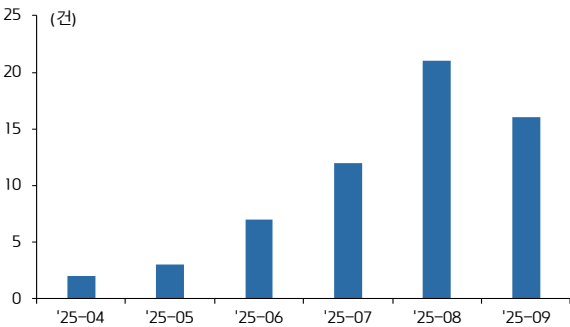
자료: Bloomberg, 키움증권 리서치센터

짐펜트라 처방 건 수 추이



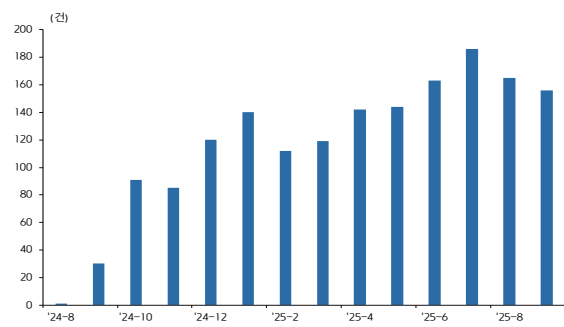
자료: Bloomberg, 키움증권 리서치센터

알리글로 처방 건 수 추이



자료: Bloomberg, 키움증권 리서치센터

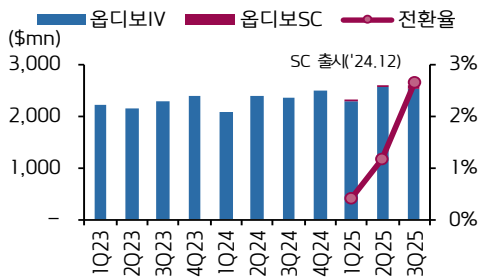
렉라자(라즈클루즈) 처방 건 수 추이



자료: Bloomberg, 키움증권 리서치센터

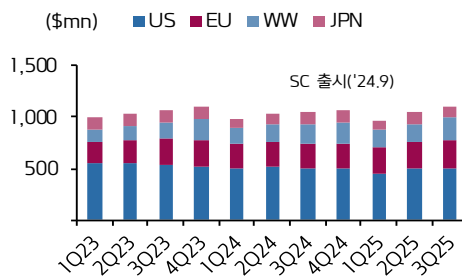
해외 주요 제품 매출 추이

옵디보 SC 매출 추이와 전환율



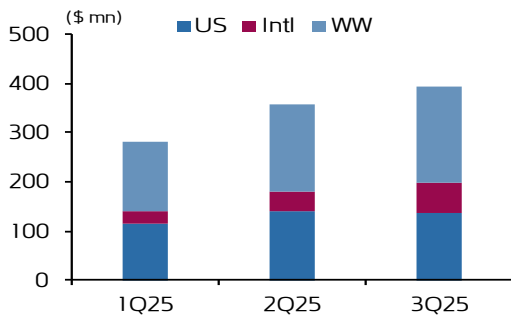
자료: Bloomberg, 키움증권 리서치센터

티센트릭 매출액 추이



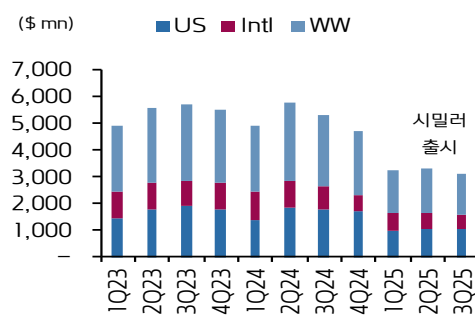
자료: Bloomberg, 키움증권 리서치센터

렉라자+리브리반트 매출추이



자료: Bloomberg, 키움증권 리서치센터

스텔라라 매출액 추이



자료: Bloomberg, 키움증권 리서치센터

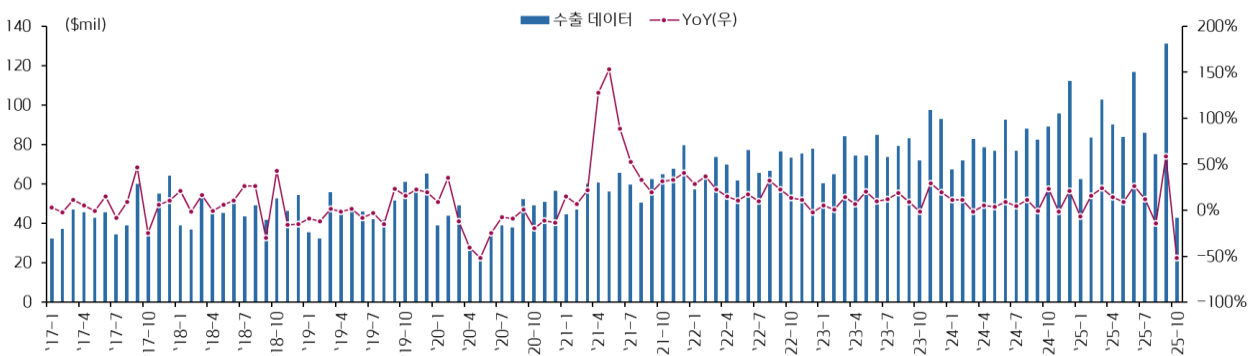
의료기기 관세청 수출 데이터: 에너지 기반 피부미용 장비(전체)

에너지 기반 피부미용 장비 관세청 수출 데이터 표

| 단위: \$ | 기간          | 전체            | YoY         | 미국          | 일본          | 브라질        | 태국         | 대만         | 러시아        | 중국         |            |
|--------|-------------|---------------|-------------|-------------|-------------|------------|------------|------------|------------|------------|------------|
| 연도별    | 2022        | 839,479,938   | 16.8%       | 141,731,909 | 82,360,085  | 39,939,665 | 22,107,157 | 24,476,126 | 24,980,633 | 44,145,153 |            |
|        | 2023        | 941,393,500   | 12.1%       | 134,318,008 | 96,862,854  | 72,209,581 | 27,911,446 | 33,148,877 | 37,673,734 | 42,108,459 |            |
|        | 2024        | 1,014,498,997 | 7.8%        | 163,358,640 | 123,419,142 | 65,103,814 | 49,881,251 | 49,061,036 | 40,079,874 | 45,363,438 |            |
|        | 월별          | 1Q23          | 209,333,199 | 7.2%        | 28,449,667  | 21,650,535 | 13,908,497 | 8,544,204  | 6,356,299  | 6,705,062  | 8,546,352  |
|        |             | 2Q23          | 233,787,524 | 11.9%       | 30,294,650  | 24,725,453 | 19,126,806 | 6,476,963  | 7,966,485  | 9,428,578  | 11,287,786 |
|        |             | 3Q23          | 235,872,589 | 13.1%       | 31,883,789  | 24,632,805 | 21,596,387 | 5,461,146  | 7,860,301  | 8,323,239  | 10,973,133 |
|        |             | 4Q23          | 262,400,188 | 15.7%       | 43,689,902  | 25,854,061 | 17,577,891 | 7,429,133  | 10,965,792 | 13,216,855 | 11,301,188 |
|        |             | 1Q24          | 222,137,891 | 6.1%        | 29,049,500  | 29,827,024 | 15,604,624 | 12,311,569 | 9,465,122  | 8,398,979  | 8,976,230  |
|        |             | 2Q24          | 247,992,973 | 6.1%        | 34,455,904  | 28,749,888 | 17,186,391 | 13,606,388 | 13,808,489 | 9,256,516  | 10,279,564 |
|        |             | 3Q24          | 247,261,793 | 4.8%        | 47,115,413  | 31,499,435 | 17,561,230 | 12,346,312 | 10,226,294 | 10,921,836 | 8,451,780  |
|        |             | 4Q24          | 297,106,340 | 13.2%       | 52,737,823  | 33,342,795 | 14,751,569 | 11,616,982 | 15,561,131 | 11,502,543 | 17,655,864 |
|        |             | 1Q25          | 248,891,119 | 12.0%       | 38,030,237  | 31,083,868 | 14,314,924 | 17,021,014 | 10,634,925 | 11,348,834 | 7,358,935  |
| 23-1   |             | 60,371,371    | 5.4%        | 8,548,834   | 5,831,307   | 3,848,637  | 1,810,039  | 1,687,468  | 2,257,682  | 2,357,031  |            |
| 23-2   |             | 64,905,927    | 0.8%        | 9,951,401   | 7,671,449   | 3,513,004  | 2,410,450  | 2,082,020  | 2,180,095  | 2,919,618  |            |
| 23-3   |             | 84,055,901    | 14.2%       | 9,949,432   | 8,147,779   | 6,546,856  | 4,323,715  | 2,586,811  | 2,267,285  | 3,269,703  |            |
| 23-4   | 74,435,910  | 6.8%          | 9,554,078   | 7,638,586   | 7,112,619   | 2,543,957  | 2,963,893  | 2,987,651  | 2,816,081  |            |            |
| 23-5   | 74,373,706  | 20.2%         | 9,645,288   | 8,110,517   | 4,760,124   | 2,197,386  | 1,838,558  | 2,989,961  | 4,728,850  |            |            |
| 23-6   | 84,977,908  | 9.9%          | 11,095,284  | 8,976,350   | 7,254,063   | 1,735,620  | 3,164,034  | 3,450,966  | 3,742,855  |            |            |
| 23-7   | 73,553,383  | 12.3%         | 7,787,721   | 9,287,370   | 6,663,795   | 1,364,268  | 1,464,136  | 2,821,689  | 3,598,226  |            |            |
| 23-8   | 79,189,332  | 18.8%         | 10,897,666  | 7,823,854   | 7,686,869   | 1,958,784  | 3,218,235  | 2,934,447  | 3,635,078  |            |            |
| 23-9   | 83,129,874  | 8.9%          | 13,198,402  | 7,521,581   | 7,245,723   | 2,138,094  | 3,177,930  | 2,567,103  | 3,739,829  |            |            |
| 23-10  | 72,059,607  | -1.8%         | 7,996,284   | 7,307,274   | 6,436,436   | 2,801,059  | 2,857,335  | 4,052,473  | 3,877,147  |            |            |
| 23-11  | 97,485,934  | 29.1%         | 19,902,741  | 10,152,603  | 5,606,295   | 3,099,848  | 3,576,433  | 4,403,282  | 3,183,960  |            |            |
| 23-12  | 92,854,647  | 19.2%         | 15,790,877  | 8,394,184   | 5,535,160   | 1,528,226  | 4,532,024  | 4,761,100  | 4,240,081  |            |            |
| 24-1   | 67,373,225  | 11.6%         | 7,774,644   | 11,128,875  | 3,690,416   | 3,603,325  | 3,184,557  | 3,014,063  | 2,781,227  |            |            |
| 24-2   | 71,989,914  | 10.9%         | 9,069,845   | 9,064,664   | 5,158,138   | 3,397,865  | 2,881,425  | 1,170,479  | 2,476,482  |            |            |
| 24-3   | 82,774,752  | -1.5%         | 12,205,011  | 9,633,485   | 6,756,070   | 5,310,379  | 3,399,140  | 4,214,437  | 3,718,521  |            |            |
| 24-4   | 78,596,776  | 5.6%          | 11,195,164  | 10,648,484  | 4,424,949   | 4,516,483  | 3,969,890  | 3,037,677  | 3,549,043  |            |            |
| 24-5   | 76,919,095  | 3.4%          | 9,017,504   | 8,554,797   | 6,136,861   | 4,908,003  | 4,710,316  | 3,259,615  | 3,702,127  |            |            |
| 24-6   | 92,477,102  | 8.8%          | 14,243,236  | 9,546,607   | 6,624,581   | 4,181,902  | 5,128,283  | 2,959,224  | 3,028,394  |            |            |
| 24-7   | 76,696,067  | 4.3%          | 14,146,357  | 9,899,221   | 7,681,528   | 3,890,649  | 3,798,555  | 2,515,228  | 2,670,910  |            |            |
| 24-8   | 87,949,940  | 11.1%         | 18,648,707  | 11,861,245  | 5,894,007   | 4,025,739  | 3,134,607  | 5,376,695  | 2,667,014  |            |            |
| 24-9   | 82,615,786  | -0.6%         | 14,320,349  | 9,738,969   | 3,985,695   | 4,429,924  | 3,293,132  | 3,029,913  | 3,113,856  |            |            |
| 24-10  | 88,992,757  | 23.5%         | 19,442,790  | 10,430,826  | 4,155,214   | 3,797,227  | 3,838,173  | 2,564,749  | 2,930,909  |            |            |
| 24-11  | 95,773,117  | -1.8%         | 17,525,640  | 9,930,147   | 5,448,322   | 4,111,374  | 3,309,065  | 4,446,903  | 7,256,647  |            |            |
| 24-12  | 112,340,466 | 21.0%         | 15,769,393  | 12,981,822  | 5,148,033   | 3,708,381  | 8,413,893  | 4,490,891  | 7,468,308  |            |            |
| 25-1   | 62,591,373  | -7.1%         | 9,487,597   | 9,008,765   | 1,008,485   | 6,177,492  | 3,171,884  | 1,455,660  | 1,253,517  |            |            |
| 25-2   | 83,528,619  | 16.0%         | 12,829,295  | 10,051,997  | 4,586,408   | 4,820,049  | 3,774,039  | 5,040,271  | 3,456,847  |            |            |
| 25-3   | 102,771,127 | 24.2%         | 15,713,345  | 12,023,106  | 8,720,031   | 6,023,473  | 3,689,002  | 4,852,903  | 2,648,571  |            |            |
| 25-4   | 90,103,118  | 14.6%         | 23,296,463  | 9,985,888   | 2,289,103   | 4,516,552  | 2,678,379  | 4,391,403  | 3,624,537  |            |            |
| 25-5   | 83,724,144  | 8.8%          | 18,061,808  | 9,907,197   | 2,611,048   | 5,640,939  | 4,470,269  | 4,346,090  | 2,257,251  |            |            |
| 25-6   | 116,765,455 | 26.3%         | 27,814,462  | 11,081,883  | 3,607,217   | 6,407,420  | 7,252,977  | 4,481,588  | 3,123,324  |            |            |
| 25-7   | 85,804,661  | 11.9%         | 18,266,374  | 10,377,817  | 3,515,573   | 2,596,888  | 3,804,490  | 5,447,196  | 2,218,515  |            |            |
| 25-8   | 75,231,078  | -14.5%        | 9,851,943   | 12,104,546  | 2,217,997   | 4,805,006  | 4,538,771  | 3,416,898  | 1,907,426  |            |            |
| 25-9   | 131,207,740 | 58.8%         | 26,187,652  | 13,627,891  | 5,513,867   | 6,708,139  | 4,958,248  | 5,376,835  | 3,789,054  |            |            |
| 25-10  | 42,712,623  | -52.0%        | 7,989,954   | 4,353,127   | 1,564,989   | 3,850,471  | 1,154,863  | 2,297,572  | 6,073,720  |            |            |

주) HS 코드: 9018.90, '25년 10월은 1~20일 잠정치  
 자료: 관세청, 키움증권 리서치센터

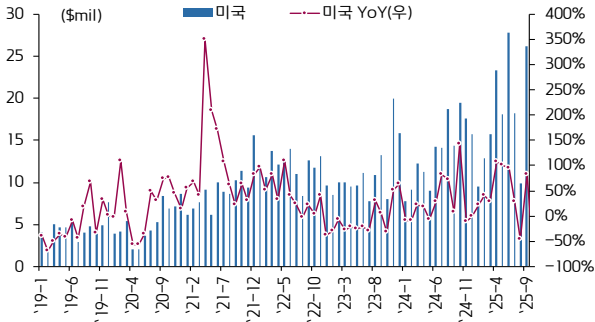
월별 에너지 기반 피부미용 장비 관세청 수출 데이터 그래프



주) HS 코드: 9018.90, '25년 10월은 1~20일 잠정치  
 자료: 관세청, 키움증권 리서치센터

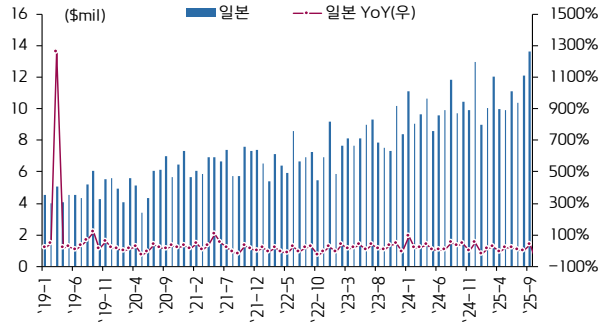
의료기기 관세청 수출 데이터: 에너지 기반 피부미용 장비(수출 지역별)

미국향 수출 데이터



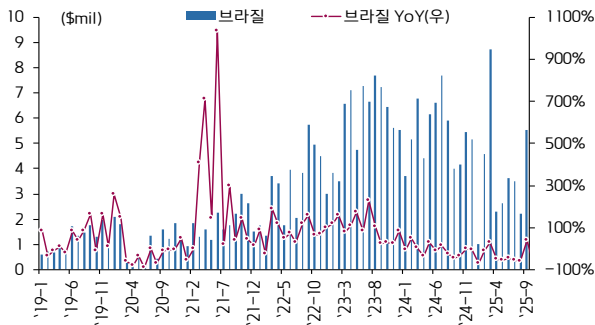
주) HS 코드: 9018.90, '25년 10월은 1~20일 잠정치  
 자료: 관세청, 키움증권 리서치센터

일본향 수출 데이터



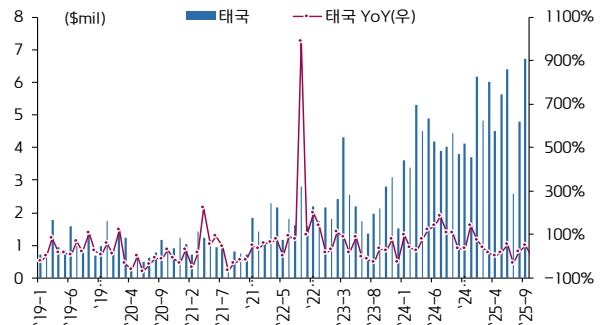
주) HS 코드: 9018.90, '25년 10월은 1~20일 잠정치  
 자료: 관세청, 키움증권 리서치센터

브라질향 수출 데이터



주) HS 코드: 9018.90, '25년 10월은 1~20일 잠정치  
 자료: 관세청, 키움증권 리서치센터

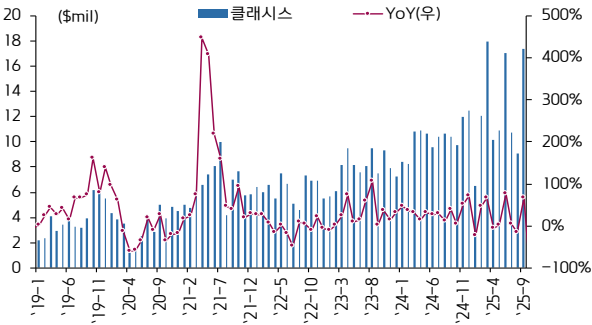
태국향 수출 데이터



주) HS 코드: 9018.90, '25년 10월은 1~20일 잠정치  
 자료: 관세청, 키움증권 리서치센터

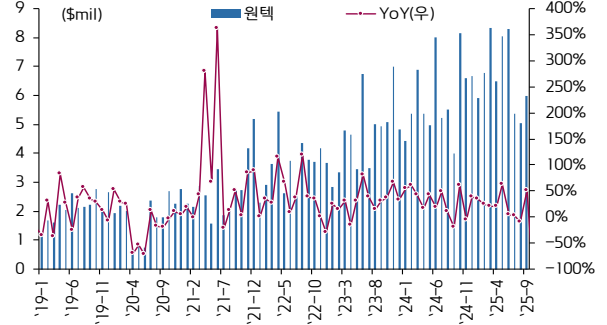
의료기기 관세청 수출 데이터: 에너지 기반 피부미용 장비(국내 지역별)

서울시 강남구 수출 데이터



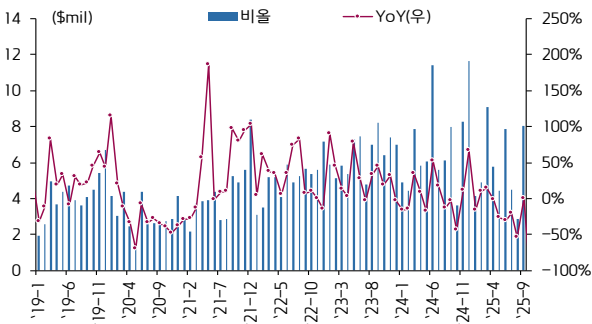
주) 클래시스 추정  
 주2) HS 코드: 9018.90  
 자료: 관세청, 키움증권 리서치센터

대전시 유성구 수출 데이터



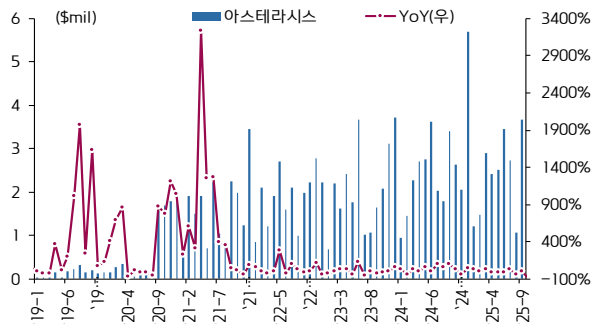
주) 원텍 추정  
 주2) HS 코드: 9018.90  
 자료: 관세청, 키움증권 리서치센터

경기도 성남시 수출 데이터



주) 비올 추정  
 주2) HS 코드: 9018.90  
 자료: 관세청, 키움증권 리서치센터

서울시 성동구 수출 데이터



주) 아스테라시스 추정  
 주2) HS 코드: 9018.90  
 자료: 관세청, 키움증권 리서치센터



2025. 11. 3.



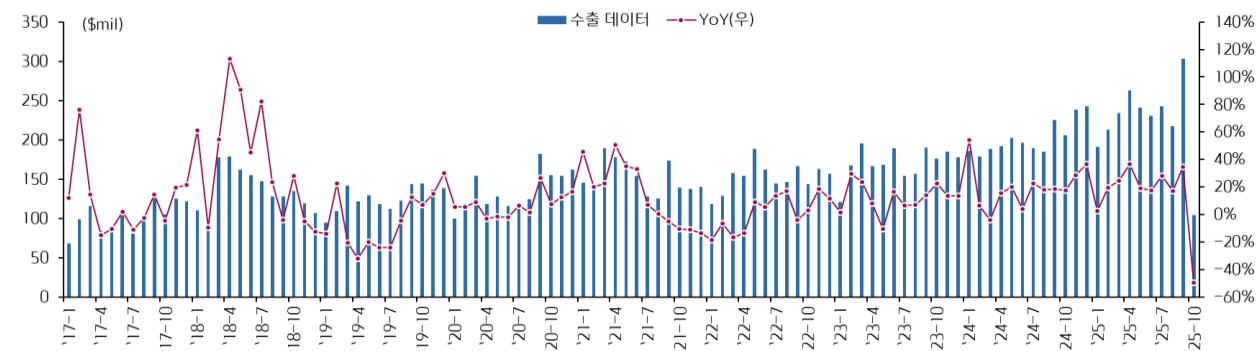
## 의료기기 관세청 수출 데이터: 필러(전체)

### 필러 관세청 수출 데이터 표

| 단위: \$ | 기간          | 전체            | YoY         | 중국          | 미국          | 일본          | 베트남         | 러시아         | 태국         | 홍콩         |           |
|--------|-------------|---------------|-------------|-------------|-------------|-------------|-------------|-------------|------------|------------|-----------|
| 연도별    | 2022        | 1,831,664,074 | 0.6%        | 655,749,655 | 148,743,822 | 179,843,158 | 133,853,662 | 97,473,463  | 44,729,613 | 65,173,045 |           |
|        | 2023        | 2,046,846,132 | 11.7%       | 556,890,775 | 188,116,103 | 180,249,756 | 210,752,997 | 115,370,988 | 67,323,243 | 64,358,147 |           |
|        | 2024        | 2,430,230,140 | 18.7%       | 506,247,000 | 346,004,316 | 207,330,206 | 190,939,399 | 114,507,529 | 77,417,189 | 96,262,475 |           |
|        | 1Q23        | 483,611,611   | 19.1%       | 135,811,175 | 39,300,823  | 44,117,266  | 50,227,929  | 33,248,803  | 16,313,491 | 14,350,956 |           |
| 분기별    | 2Q23        | 523,439,469   | 3.8%        | 149,774,147 | 46,280,384  | 43,044,823  | 48,183,094  | 32,312,761  | 19,137,713 | 20,255,503 |           |
|        | 3Q23        | 500,998,688   | 9.3%        | 125,836,975 | 54,892,687  | 48,356,852  | 47,861,243  | 24,030,687  | 14,675,625 | 15,061,774 |           |
|        | 4Q23        | 538,796,364   | 16.4%       | 145,468,478 | 47,642,209  | 44,730,815  | 64,480,731  | 25,778,737  | 17,196,414 | 14,689,914 |           |
|        | 1Q24        | 552,546,658   | 14.3%       | 128,796,601 | 62,503,222  | 54,805,424  | 58,924,081  | 21,110,704  | 18,446,022 | 17,309,092 |           |
|        | 2Q24        | 590,612,485   | 12.8%       | 130,623,088 | 79,144,615  | 51,295,995  | 42,426,305  | 26,159,850  | 19,281,987 | 18,454,688 |           |
|        | 3Q24        | 599,595,403   | 19.7%       | 116,148,903 | 103,102,391 | 46,334,542  | 37,722,150  | 28,811,268  | 18,422,712 | 22,377,774 |           |
|        | 4Q24        | 687,475,594   | 27.6%       | 130,678,408 | 101,254,088 | 54,894,245  | 51,866,863  | 38,425,707  | 21,266,468 | 38,120,921 |           |
|        | 1Q25        | 638,121,204   | 15.5%       | 127,985,992 | 90,083,628  | 49,446,137  | 43,065,567  | 26,324,817  | 21,036,519 | 33,808,936 |           |
|        | 월별          | 23-1          | 120,503,449 | 1.6%        | 26,764,440  | 11,294,433  | 11,381,214  | 13,004,019  | 9,254,328  | 5,087,787  | 3,128,025 |
|        |             | 23-2          | 167,417,730 | 29.6%       | 53,127,859  | 14,528,637  | 13,143,784  | 18,718,705  | 11,198,534 | 5,218,149  | 4,615,766 |
|        |             | 23-3          | 195,690,432 | 23.8%       | 55,918,876  | 13,477,753  | 19,592,268  | 18,505,205  | 12,795,941 | 6,007,555  | 6,607,165 |
|        |             | 23-4          | 166,095,366 | 7.9%        | 50,814,652  | 16,183,554  | 10,905,252  | 13,589,348  | 11,578,285 | 7,576,730  | 6,557,146 |
| 23-5   |             | 168,473,560   | -10.5%      | 51,596,066  | 14,384,678  | 10,439,620  | 17,651,877  | 9,205,816   | 5,931,822  | 6,802,519  |           |
| 23-6   |             | 188,870,543   | 16.4%       | 47,363,429  | 15,712,152  | 21,699,951  | 16,941,869  | 11,528,660  | 5,629,161  | 6,895,838  |           |
| 23-7   |             | 154,402,657   | 6.5%        | 34,772,781  | 18,366,326  | 13,263,313  | 15,177,280  | 7,384,770   | 4,846,885  | 5,416,866  |           |
| 23-8   |             | 156,678,299   | 6.9%        | 35,457,566  | 16,678,336  | 14,321,667  | 17,293,759  | 9,645,368   | 5,126,052  | 4,857,311  |           |
| 23-9   |             | 189,917,732   | 13.9%       | 55,606,628  | 19,848,025  | 20,771,872  | 15,390,204  | 7,000,549   | 4,702,688  | 4,787,597  |           |
| 23-10  |             | 175,788,950   | 22.5%       | 54,919,659  | 13,868,397  | 13,136,954  | 17,026,102  | 9,875,767   | 5,538,576  | 3,970,813  |           |
| 23-11  |             | 185,225,989   | 13.7%       | 48,658,177  | 16,395,649  | 16,175,058  | 22,451,911  | 7,710,704   | 5,470,340  | 5,951,127  |           |
| 23-12  |             | 177,781,425   | 13.6%       | 41,890,642  | 17,378,163  | 15,418,803  | 25,002,718  | 8,192,266   | 6,187,498  | 4,767,974  |           |
| 24-1   |             | 186,018,250   | 54.4%       | 43,781,933  | 21,448,994  | 15,349,130  | 24,339,936  | 7,834,620   | 5,808,800  | 5,491,181  |           |
| 24-2   |             | 178,424,374   | 6.6%        | 41,775,292  | 20,077,955  | 17,710,638  | 18,236,531  | 6,990,528   | 6,635,435  | 5,041,953  |           |
| 24-3   |             | 188,104,034   | -3.9%       | 43,239,376  | 20,976,273  | 21,745,656  | 16,347,614  | 6,285,556   | 6,001,787  | 6,775,958  |           |
| 24-4   |             | 192,090,824   | 15.7%       | 40,079,924  | 26,273,979  | 20,514,802  | 15,174,460  | 7,820,499   | 6,423,449  | 6,354,695  |           |
| 24-5   |             | 202,175,697   | 20.0%       | 49,569,327  | 27,484,779  | 14,464,598  | 15,499,198  | 8,635,844   | 6,520,980  | 6,578,729  |           |
| 24-6   |             | 196,345,964   | 4.0%        | 40,973,837  | 25,385,857  | 16,316,595  | 11,752,647  | 9,703,507   | 6,337,558  | 5,521,264  |           |
| 24-7   |             | 189,406,429   | 22.7%       | 35,313,913  | 31,248,776  | 13,704,758  | 14,298,668  | 8,913,314   | 4,893,785  | 8,365,907  |           |
| 24-8   |             | 185,148,450   | 18.2%       | 31,341,371  | 31,399,786  | 13,362,251  | 11,880,256  | 9,256,107   | 6,548,757  | 7,710,195  |           |
| 24-9   |             | 225,040,524   | 18.5%       | 49,493,619  | 40,453,829  | 19,267,533  | 11,543,226  | 10,641,847  | 6,980,170  | 6,301,672  |           |
| 24-10  |             | 206,291,988   | 17.4%       | 44,530,833  | 31,324,278  | 15,304,754  | 15,208,265  | 9,170,168   | 7,432,166  | 7,914,276  |           |
| 24-11  |             | 238,296,132   | 28.7%       | 35,506,124  | 36,443,859  | 23,396,879  | 18,804,778  | 17,388,638  | 7,423,554  | 9,409,056  |           |
| 24-12  |             | 242,887,474   | 36.6%       | 50,641,451  | 33,485,951  | 16,192,612  | 17,853,820  | 11,866,901  | 6,410,748  | 20,797,589 |           |
| 25-1   |             | 190,637,753   | 2.5%        | 36,118,426  | 32,103,657  | 13,644,807  | 12,212,997  | 7,940,450   | 6,281,382  | 12,160,009 |           |
| 25-2   |             | 213,276,539   | 19.5%       | 42,422,589  | 24,647,992  | 16,825,962  | 15,348,727  | 8,153,065   | 7,269,533  | 10,103,178 |           |
| 25-3   |             | 234,206,912   | 24.5%       | 49,444,977  | 33,331,979  | 18,975,368  | 15,503,843  | 10,231,302  | 7,485,604  | 11,545,749 |           |
| 25-4   |             | 262,716,130   | 36.8%       | 60,434,737  | 39,633,691  | 16,786,771  | 13,011,627  | 11,148,171  | 8,328,968  | 14,408,403 |           |
| 25-5   |             | 241,110,637   | 19.3%       | 48,159,376  | 43,848,451  | 12,785,588  | 11,520,386  | 12,872,035  | 8,243,168  | 11,533,822 |           |
| 25-6   |             | 230,721,940   | 17.5%       | 35,957,930  | 38,107,230  | 16,598,412  | 11,191,097  | 11,243,291  | 6,441,714  | 13,136,626 |           |
| 25-7   | 242,390,356 | 28.0%         | 34,083,512  | 45,466,069  | 12,892,131  | 16,128,088  | 11,197,335  | 6,654,918   | 9,001,991  |            |           |
| 25-8   | 216,869,678 | 17.1%         | 33,719,908  | 34,167,903  | 13,293,619  | 14,116,845  | 9,859,532   | 5,887,269   | 14,907,227 |            |           |
| 25-9   | 303,001,643 | 34.6%         | 45,819,775  | 55,830,197  | 19,885,187  | 20,022,173  | 9,786,203   | 7,847,044   | 15,628,399 |            |           |
| 25-10  | 104,508,488 | -49.3%        | 17,144,015  | 16,190,924  | 7,689,113   | 6,284,571   | 4,681,937   | 4,497,475   | 6,360,770  |            |           |

주) HS 코드: 3304.99.9000, '25년 10월은 1~20일 잠정치  
 자료: 관세청, 키움증권 리서치센터

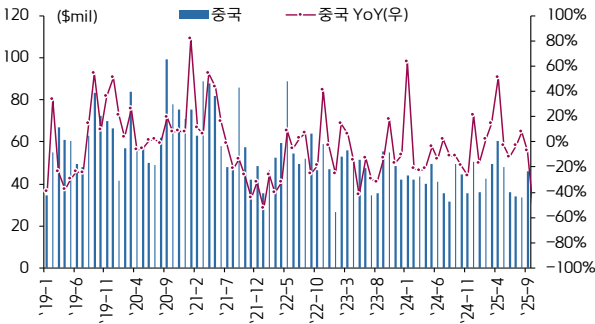
### 월별 필러 관세청 수출 데이터 그래프



주) HS 코드: 3304.99.9000, '25년 10월은 1~20일 잠정치  
 자료: 관세청, 키움증권 리서치센터

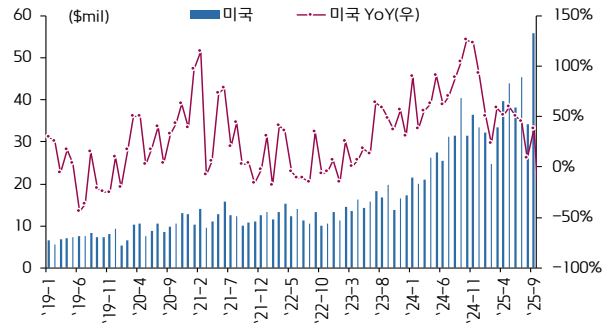
의료기기 관세청 수출 데이터: 필러(수출 지역별)

중국향 수출 데이터



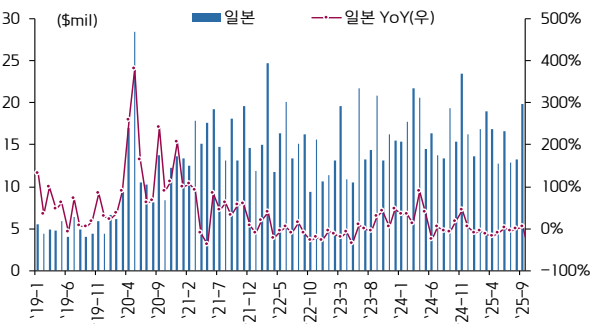
주) HS 코드: 3304.99.9000, '25년 10월은 1~20일 잠정치  
 자료: 관세청, 키움증권 리서치센터

미국향 수출 데이터



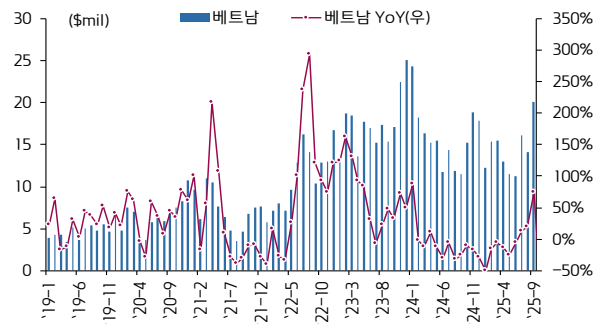
주) HS 코드: 3304.99.9000, '25년 10월은 1~20일 잠정치  
 자료: 관세청, 키움증권 리서치센터

일본향 수출 데이터



주) HS 코드: 3304.99.9000, '25년 10월은 1~20일 잠정치  
 자료: 관세청, 키움증권 리서치센터

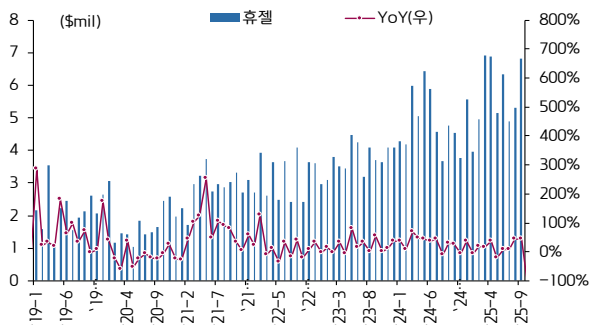
베트남향 수출 데이터



주) HS 코드: 3304.99.9000, '25년 10월은 1~20일 잠정치  
 자료: 관세청, 키움증권 리서치센터

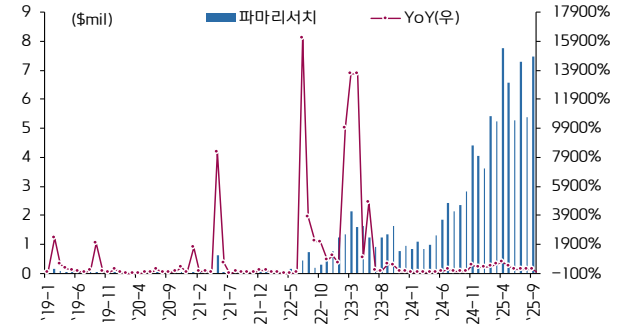
의료기기 관세청 수출 데이터: 필러(국내 지역별)

강원도 춘천시 수출 데이터



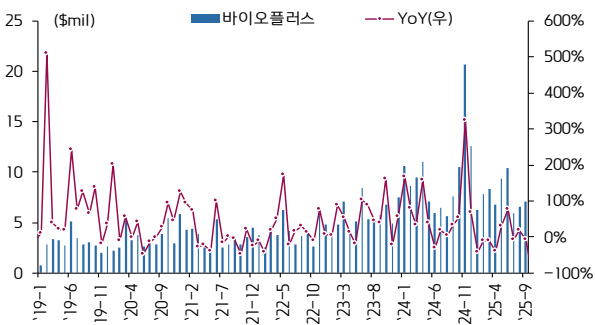
주) 휴젤 추정  
 주2) HS 코드: 3304.99.9000  
 자료: 관세청, 키움증권 리서치센터

강원도 강릉시 수출 데이터



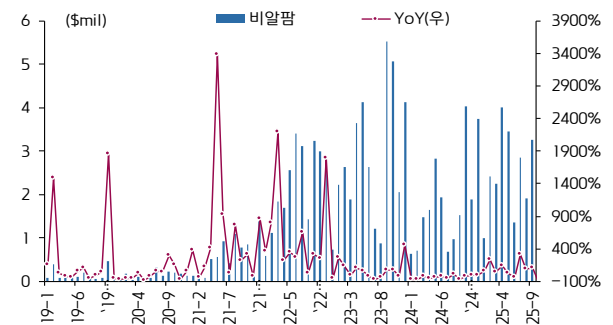
주) 파마리서치 추정  
 주2) HS 코드: 3304.99.9000  
 자료: 관세청, 키움증권 리서치센터

경기도 성남시 수출 데이터



주) 바이오플러스, 휴메디스 추정  
 주2) HS 코드: 3304.99.9000  
 자료: 관세청, 키움증권 리서치센터

강원도 원주시 수출 데이터



주) 비알팜 추정  
 주2) HS 코드: 3304.99.9000  
 자료: 관세청, 키움증권 리서치센터



2025. 11. 3.



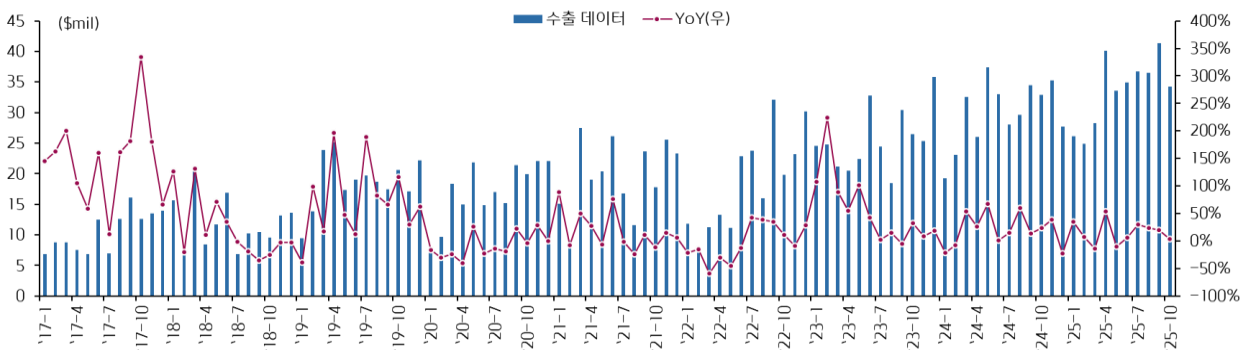
의료기기 관세청 수출 데이터: 특신(전체)

특신 관세청 수출 데이터 표

| 단위: \$ | 기간         | 전체          | YoY        | 미국         | 중국         | 브라질        | 태국         | 일본         | 홍콩         | 베트남        |
|--------|------------|-------------|------------|------------|------------|------------|------------|------------|------------|------------|
| 연도별    | 2022       | 223,205,423 | -5.3%      | 26,253,434 | 36,705,553 | 29,055,158 | 17,583,502 | 8,407,299  | 30,256,934 | 9,229,740  |
|        | 2023       | 307,121,768 | 37.6%      | 44,216,742 | 60,275,078 | 41,981,569 | 31,416,895 | 11,067,829 | 13,808,264 | 22,554,186 |
|        | 2024       | 359,347,002 | 17.0%      | 78,559,251 | 73,396,610 | 32,887,680 | 20,109,513 | 17,592,600 | 19,625,182 | 20,053,065 |
| 분기별    | 1Q23       | 70,572,480  | 129.8%     | 14,397,450 | 7,081,908  | 9,731,033  | 6,482,614  | 2,741,751  | 3,209,903  | 4,093,198  |
|        | 2Q23       | 75,682,686  | 60.1%      | 8,481,768  | 16,115,489 | 11,327,331 | 7,403,952  | 3,271,602  | 5,298,166  | 4,482,246  |
|        | 3Q23       | 73,282,285  | 1.9%       | 11,559,052 | 14,728,508 | 13,618,440 | 8,138,427  | 3,098,556  | 2,428,820  | 4,329,304  |
|        | 4Q23       | 87,584,317  | 19.5%      | 9,778,472  | 22,349,173 | 7,304,765  | 9,391,902  | 1,955,920  | 2,871,375  | 9,649,438  |
|        | 1Q24       | 74,905,503  | 6.1%       | 16,865,931 | 14,085,286 | 6,707,416  | 4,663,380  | 3,239,555  | 3,805,359  | 4,627,410  |
|        | 2Q24       | 96,457,045  | 27.4%      | 18,723,616 | 20,889,481 | 8,785,425  | 5,964,278  | 5,064,506  | 4,035,952  | 3,811,444  |
|        | 3Q24       | 92,237,131  | 25.9%      | 22,871,344 | 18,969,399 | 9,083,635  | 3,948,054  | 5,206,487  | 4,939,868  | 2,824,842  |
|        | 4Q24       | 95,747,323  | 9.3%       | 20,098,360 | 19,452,444 | 8,311,204  | 5,533,801  | 4,082,052  | 6,844,003  | 8,789,369  |
|        | 1Q25       | 79,274,095  | 5.8%       | 20,501,317 | 16,456,690 | 9,949,960  | 3,891,604  | 1,979,901  | 2,750,275  | 3,503,016  |
|        | 월별         | 23-1        | 24,592,995 | 108.0%     | 5,561,581  | 944,335    | 3,803,344  | 2,230,115  | 454,603    | 680,936    |
| 23-2   |            | 24,766,078  | 223.7%     | 5,867,729  | 2,561,805  | 3,228,123  | 1,613,287  | 1,143,794  | 1,821,733  | 1,028,806  |
| 23-3   |            | 21,213,407  | 88.7%      | 2,968,140  | 3,575,768  | 2,699,566  | 2,639,212  | 1,143,354  | 707,234    | 2,352,019  |
| 23-4   |            | 20,542,947  | 55.0%      | 2,868,043  | 4,443,814  | 1,578,886  | 2,136,767  | 959,452    | 748,700    | 1,496,299  |
| 23-5   |            | 22,404,583  | 101.0%     | 2,801,951  | 4,982,873  | 3,881,100  | 2,129,539  | 977,569    | 1,617,839  | 1,547,311  |
| 23-6   |            | 32,735,156  | 43.2%      | 2,811,774  | 6,688,802  | 5,867,345  | 3,137,646  | 1,334,581  | 2,931,627  | 1,438,636  |
| 23-7   |            | 24,390,733  | 2.6%       | 8,260,932  | 2,121,073  | 5,467,506  | 2,212,153  | 1,106,261  | 428,118    | 1,088,727  |
| 23-8   |            | 18,511,937  | 15.6%      | 140,086    | 5,235,234  | 2,708,418  | 2,994,529  | 756,716    | 920,281    | 1,776,500  |
| 23-9   |            | 30,379,615  | -5.5%      | 3,158,034  | 7,372,201  | 5,442,516  | 2,931,745  | 1,235,579  | 1,080,421  | 1,464,077  |
| 23-10  |            | 26,443,156  | 33.1%      | 2,820,390  | 10,489,799 | 4,298,691  | 916,543    | 631,940    | 510,703    | 1,773,700  |
| 23-11  |            | 25,305,908  | 9.0%       | 2,832,903  | 6,802,444  | 1,914,074  | 2,008,749  | 769,231    | 1,480,828  | 1,697,953  |
| 23-12  |            | 35,835,253  | 18.6%      | 4,125,179  | 5,056,930  | 1,092,000  | 6,466,610  | 554,749    | 879,844    | 6,177,785  |
| 24-1   |            | 19,304,928  | -21.5%     | 3,030,047  | 3,868,852  | 469,793    | 794,992    | 1,217,259  | 1,169,502  | 1,751,138  |
| 24-2   |            | 23,049,228  | -6.9%      | 5,583,291  | 4,297,554  | 2,993,000  | 2,383,364  | 860,512    | 976,051    | 1,515,679  |
| 24-3   |            | 32,551,347  | 53.4%      | 8,252,593  | 5,918,880  | 3,244,623  | 1,485,024  | 1,161,784  | 1,659,806  | 1,360,593  |
| 24-4   |            | 26,061,825  | 26.9%      | 5,725,149  | 3,658,073  | 2,317,879  | 2,066,797  | 2,368,601  | 1,256,432  | 1,071,337  |
| 24-5   |            | 37,418,766  | 67.0%      | 5,633,681  | 9,361,656  | 2,733,525  | 1,827,132  | 1,418,233  | 1,865,464  | 1,836,200  |
| 24-6   |            | 32,976,454  | 0.7%       | 7,364,786  | 7,869,752  | 3,734,021  | 2,070,349  | 1,277,672  | 914,056    | 903,907    |
| 24-7   |            | 28,104,356  | 15.2%      | 6,406,707  | 5,534,120  | 5,035,894  | 1,569,650  | 1,528,160  | 1,069,212  | 860,186    |
| 24-8   |            | 29,640,963  | 60.1%      | 8,372,951  | 7,601,272  | 1,638,000  | 986,792    | 1,360,495  | 2,431,358  | 937,112    |
| 24-9   |            | 34,491,812  | 13.5%      | 8,091,686  | 5,834,007  | 2,409,741  | 1,391,612  | 2,317,832  | 1,439,298  | 1,027,544  |
| 24-10  |            | 32,867,794  | 24.3%      | 5,731,791  | 11,233,526 | 3,628,477  | 1,617,892  | 1,155,798  | 1,160,038  | 2,247,381  |
| 24-11  |            | 35,208,708  | 39.1%      | 11,244,049 | 3,757,110  | 2,548,000  | 1,748,790  | 1,633,781  | 4,526,077  | 4,108,972  |
| 24-12  |            | 27,670,821  | -22.8%     | 3,122,520  | 4,461,808  | 2,134,727  | 2,167,119  | 1,292,473  | 1,157,888  | 2,433,016  |
| 25-1   |            | 26,166,680  | 35.5%      | 8,546,378  | 4,709,214  | 2,166,315  | 750,628    | 732,195    | 1,113,455  | 600,462    |
| 25-2   | 24,849,947 | 7.8%        | 3,320,655  | 7,872,698  | 2,275,798  | 1,951,153  | 557,025    | 749,629    | 1,154,287  |            |
| 25-3   | 28,257,468 | -13.2%      | 8,634,284  | 3,874,778  | 5,507,847  | 1,189,823  | 690,681    | 887,191    | 1,748,267  |            |
| 25-4   | 40,123,304 | 54.0%       | 14,359,899 | 7,947,149  | 4,272,321  | 1,805,663  | 974,080    | 557,043    | 1,436,440  |            |
| 25-5   | 33,583,645 | -10.2%      | 6,050,999  | 10,819,717 | 3,546,607  | 3,225,686  | 1,050,711  | 662,752    | 1,277,389  |            |
| 25-6   | 34,945,893 | 6.0%        | 7,428,819  | 3,947,186  | 5,714,769  | 3,068,680  | 1,086,677  | 965,541    | 1,353,346  |            |
| 25-7   | 36,699,728 | 30.6%       | 9,007,776  | 6,865,368  | 3,903,436  | 3,333,504  | 1,124,346  | 1,316,533  | 1,693,202  |            |
| 25-8   | 36,517,326 | 23.2%       | 2,306,121  | 8,870,719  | 8,093,082  | 2,320,306  | 897,652    | 1,725,107  | 1,310,138  |            |
| 25-9   | 41,368,409 | 19.9%       | 7,446,984  | 7,237,025  | 5,296,565  | 744,269    | 750,683    | 1,494,151  | 7,747,154  |            |
| 25-10  | 34,229,185 | 4.1%        | 17,311,650 | 6,771,716  | 1,575,000  | 48,858     | 277,040    | 413,017    | 658,823    |            |

주) HS 코드: 3002.49.1000, '25년 10월은 1~10월 잠정치  
 자료: 관세청, 키움증권 리서치센터

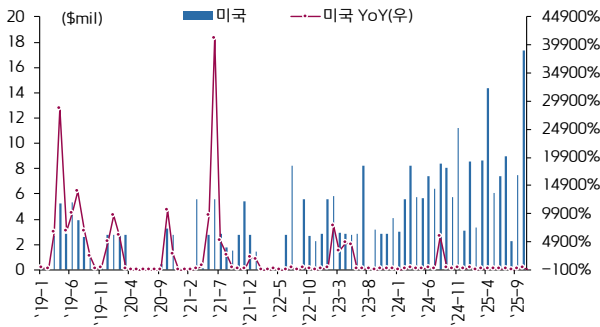
월별 특신 관세청 수출 데이터 그래프



주) HS 코드: 3002.49.1000, '25년 10월은 1~10월 잠정치  
 자료: 관세청, 키움증권 리서치센터

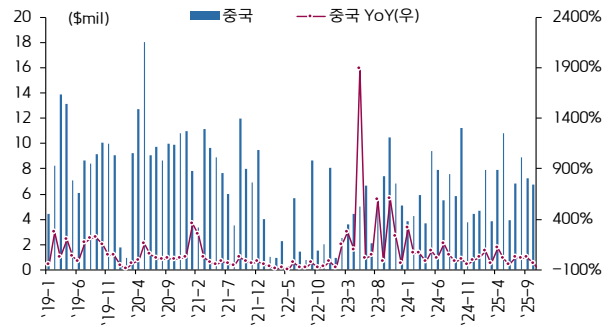
의료기기 관세청 수출 데이터: 특신(수출 지역별)

미국향 수출 데이터



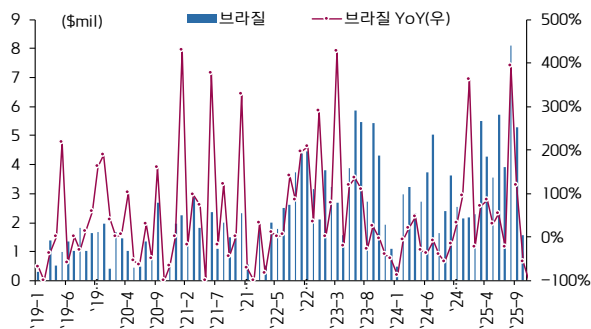
주) HS 코드: 3002.49.1000, '25년 10월은 1~20일 잠정치  
자료: 관세청, 키움증권 리서치센터

중국향 수출 데이터



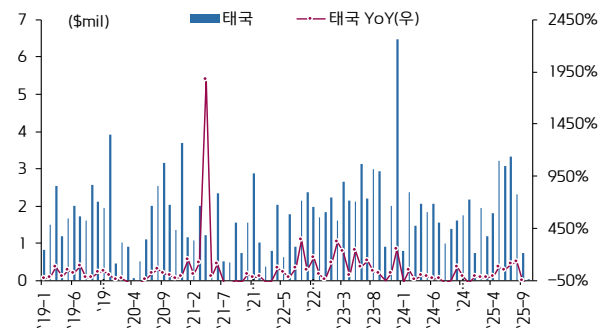
주) HS 코드: 3002.49.1000, '25년 10월은 1~20일 잠정치  
자료: 관세청, 키움증권 리서치센터

브라질향 수출 데이터



주) HS 코드: 3002.49.1000, '25년 10월은 1~20일 잠정치  
자료: 관세청, 키움증권 리서치센터

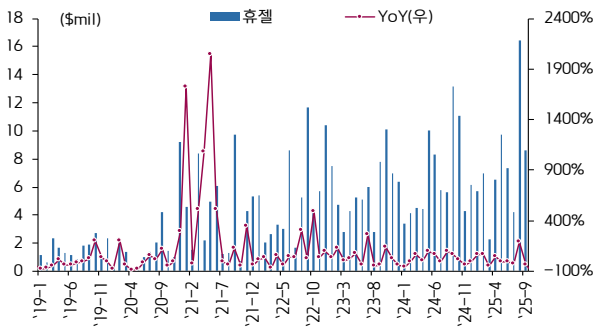
태국향 수출 데이터



주) HS 코드: 3002.49.1000, '25년 10월은 1~20일 잠정치  
자료: 관세청, 키움증권 리서치센터

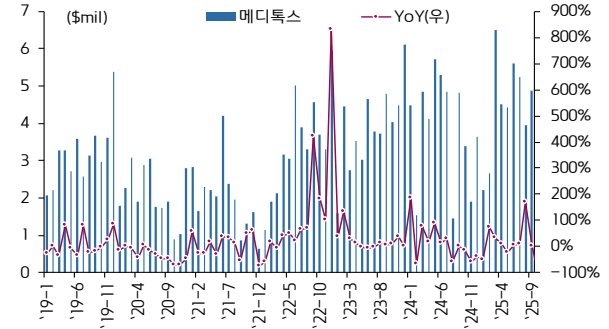
의료기기 관세청 수출 데이터: 특신(국내 지역별)

강원도 춘천시 수출 데이터



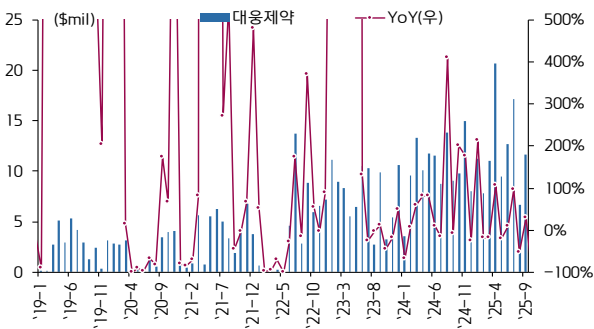
주) 휴젤 추정  
주2) HS 코드: 3002.49.1000  
자료: 관세청, 키움증권 리서치센터

충청북도 청주시 수출 데이터



주) 메디톡스 추정  
주2) HS 코드: 3002.49.1000  
자료: 관세청, 키움증권 리서치센터

경기도 화성시 수출 데이터



주) 대웅제약 추정  
주2) HS 코드: 3002.49.1000  
자료: 관세청, 키움증권 리서치센터

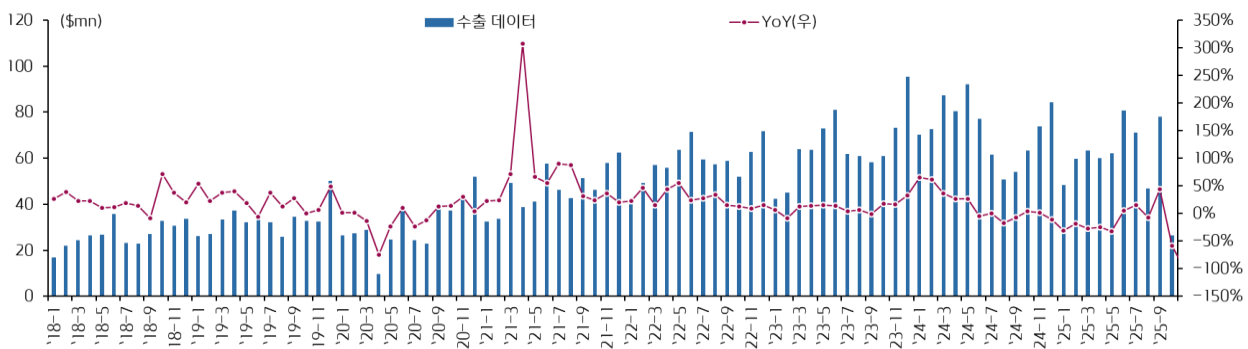
의료기기 관세청 수출 데이터: 덴탈 임플란트(전체)

덴탈 임플란트 관세청 수출 데이터 표

| 단위: \$ | 기간         | 전체          | YoY        | 중국          | 러시아         | 미국         | 튀르키예       | 네덜란드       | 이란         |
|--------|------------|-------------|------------|-------------|-------------|------------|------------|------------|------------|
| 연도별    | 2022       | 698,986,535 | 24.9%      | 279,339,611 | 79,416,753  | 40,007,393 | 41,744,885 | 27,142,628 | 18,077,995 |
|        | 2023       | 779,380,081 | 11.5%      | 316,426,442 | 106,231,860 | 33,654,838 | 37,066,451 | 32,552,958 | 24,570,212 |
|        | 2024       | 867,313,527 | 11.3%      | 336,621,329 | 118,442,308 | 57,976,590 | 40,219,582 | 43,825,011 | 7,138,838  |
|        | 1Q23       | 151,420,703 | 3.7%       | 48,475,910  | 16,073,034  | 9,154,868  | 10,725,605 | 6,129,346  | 2,714,508  |
| 분기별    | 2Q23       | 217,472,144 | 13.9%      | 100,274,355 | 31,413,796  | 7,766,811  | 10,116,387 | 9,110,456  | 7,779,362  |
|        | 3Q23       | 181,107,217 | 3.2%       | 82,740,613  | 19,195,775  | 7,424,694  | 7,604,380  | 5,370,338  | 4,465,593  |
|        | 4Q23       | 229,380,017 | 22.9%      | 84,935,564  | 39,549,255  | 9,308,465  | 8,620,079  | 11,942,818 | 9,610,749  |
|        | 1Q24       | 230,071,923 | 51.9%      | 78,253,953  | 24,854,552  | 15,460,379 | 13,980,530 | 25,589,080 | 3,291,800  |
|        | 2Q24       | 249,389,056 | 14.7%      | 107,038,372 | 26,517,839  | 22,918,962 | 12,376,035 | 10,699,323 | 1,373,835  |
|        | 3Q24       | 166,542,395 | -8.0%      | 68,974,384  | 21,588,863  | 10,226,285 | 4,687,092  | 3,662,755  | 1,419,612  |
|        | 4Q24       | 221,310,153 | -3.5%      | 82,354,620  | 45,481,054  | 9,370,964  | 9,175,925  | 3,873,853  | 1,053,591  |
|        | 1Q25       | 171,395,151 | -25.5%     | 58,601,066  | 25,584,592  | 8,723,188  | 9,237,243  | 3,710,247  | 1,762,774  |
|        | 23-1       | 42,431,928  | 6.1%       | 11,914,695  | 3,715,950   | 2,133,603  | 1,940,700  | 1,426,256  | 967,719    |
|        | 23-2       | 45,115,385  | -8.1%      | 13,159,927  | 4,655,311   | 2,904,277  | 5,861,883  | 1,472,741  | 1,139,909  |
|        | 23-3       | 63,873,390  | 12.2%      | 23,401,288  | 7,701,773   | 4,116,988  | 2,923,022  | 3,230,349  | 606,880    |
|        | 23-4       | 63,450,268  | 13.5%      | 32,597,274  | 7,267,515   | 2,041,641  | 2,265,087  | 2,862,576  | 1,174,904  |
| 23-5   | 72,989,895 | 14.8%       | 34,326,173 | 11,260,258  | 2,369,378   | 3,040,752  | 4,242,401  | 1,665,064  |            |
| 23-6   | 81,031,981 | 13.4%       | 33,350,908 | 12,886,023  | 3,355,792   | 4,810,548  | 2,005,479  | 4,939,394  |            |
| 23-7   | 61,894,530 | 4.2%        | 32,397,483 | 6,656,038   | 2,587,792   | 1,187,182  | 1,078,158  | 738,229    |            |
| 23-8   | 60,977,815 | 6.6%        | 28,243,346 | 6,149,537   | 2,476,527   | 4,632,111  | 1,206,547  | 1,549,596  |            |
| 23-9   | 58,234,872 | -1.0%       | 22,099,784 | 6,390,200   | 2,360,375   | 1,785,087  | 3,085,633  | 2,177,768  |            |
| 23-10  | 60,995,478 | 17.2%       | 22,108,032 | 8,005,384   | 2,574,023   | 2,835,053  | 4,962,411  | 2,788,936  |            |
| 23-11  | 73,083,659 | 16.4%       | 29,828,584 | 9,610,210   | 3,376,936   | 3,215,238  | 3,960,303  | 2,861,667  |            |
| 23-12  | 95,300,880 | 32.7%       | 32,998,948 | 21,933,661  | 3,357,506   | 2,569,788  | 3,020,104  | 3,960,146  |            |
| 24-1   | 70,150,923 | 65.3%       | 29,780,299 | 4,825,252   | 2,487,510   | 4,003,703  | 10,635,882 | 859,395    |            |
| 24-2   | 72,665,168 | 61.1%       | 20,921,069 | 6,480,911   | 6,257,916   | 4,122,062  | 8,799,341  | 863,877    |            |
| 24-3   | 87,255,832 | 36.6%       | 27,552,585 | 13,548,389  | 6,714,953   | 5,854,765  | 6,153,857  | 1,568,528  |            |
| 24-4   | 80,395,589 | 26.7%       | 36,157,254 | 10,565,826  | 8,143,896   | 2,504,843  | 4,524,538  | 335,498    |            |
| 24-5   | 92,007,346 | 26.1%       | 32,760,011 | 11,831,137  | 8,845,817   | 9,122,448  | 4,125,909  | 430,955    |            |
| 24-6   | 76,986,121 | -5.0%       | 38,121,107 | 4,120,876   | 5,929,249   | 748,744    | 2,048,876  | 607,382    |            |
| 24-7   | 61,620,330 | -0.4%       | 29,412,613 | 7,942,844   | 3,928,296   | 1,112,569  | 2,077,556  | 1,079,260  |            |
| 24-8   | 50,771,773 | -16.7%      | 22,668,973 | 4,366,924   | 3,352,952   | 1,331,954  | 724,966    | 46,039     |            |
| 24-9   | 54,150,292 | -7.0%       | 16,892,798 | 9,279,095   | 2,945,037   | 2,242,569  | 860,233    | 294,313    |            |
| 24-10  | 63,184,114 | 3.6%        | 24,526,031 | 9,282,081   | 3,292,984   | 2,610,787  | 1,767,017  | 169,726    |            |
| 24-11  | 73,906,837 | 1.1%        | 29,742,194 | 13,790,434  | 2,959,774   | 3,772,597  | 1,721,032  | 439,355    |            |
| 24-12  | 84,219,202 | -11.6%      | 28,086,395 | 22,408,539  | 3,118,206   | 2,792,541  | 385,804    | 444,510    |            |
| 25-1   | 48,449,332 | -30.9%      | 19,363,320 | 3,345,926   | 2,937,944   | 3,106,496  | 911,306    | 1,303,471  |            |
| 25-2   | 59,574,537 | -18.0%      | 17,180,204 | 15,279,787  | 2,730,815   | 3,155,873  | 1,399,962  | 443,964    |            |
| 25-3   | 63,371,282 | -27.4%      | 22,057,542 | 6,958,879   | 3,054,429   | 2,974,874  | 1,398,979  | 15,339     |            |
| 25-4   | 59,978,216 | -25.4%      | 18,502,802 | 8,740,433   | 3,237,610   | 3,309,497  | 2,421,067  | 102,248    |            |
| 25-5   | 61,996,724 | -32.6%      | 25,667,375 | 5,260,489   | 3,978,427   | 1,689,551  | 2,361,709  | 1,020,570  |            |
| 25-6   | 80,646,542 | 4.8%        | 26,642,315 | 13,299,433  | 5,695,832   | 4,128,385  | 2,424,741  | 54,717     |            |
| 25-7   | 71,192,239 | 15.5%       | 25,438,057 | 7,845,179   | 4,330,603   | 3,558,695  | 3,925,163  | 1,037,464  |            |
| 25-8   | 46,821,168 | -7.8%       | 15,602,122 | 3,404,109   | 2,538,763   | 4,013,681  | 2,390,077  | 191,334    |            |
| 25-9   | 77,984,727 | 44.0%       | 24,248,680 | 14,082,925  | 2,346,143   | 3,812,744  | 4,043,632  | 1,111,819  |            |
| 25-10  | 26,421,923 | -58.2%      | 7,720,844  | 3,525,655   | 963,124     | 1,139,418  | 945,846    | 274,462    |            |

주) HS 코드: 9021.29.0000, '25년 10월은 1~20일 잠정치  
 자료: 관세청, 키움증권 리서치센터

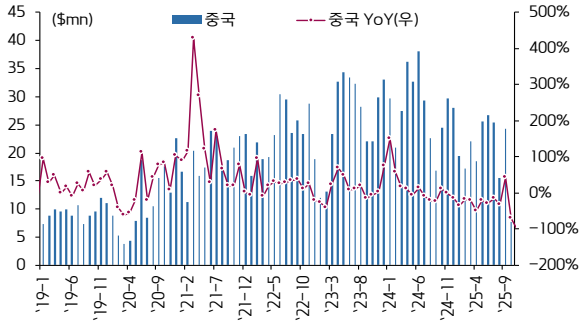
월별 덴탈 임플란트 관세청 수출 데이터 그래프



주) HS 코드: 9021.29.0000, '25년 10월은 1~20일 잠정치  
 자료: 관세청, 키움증권 리서치센터

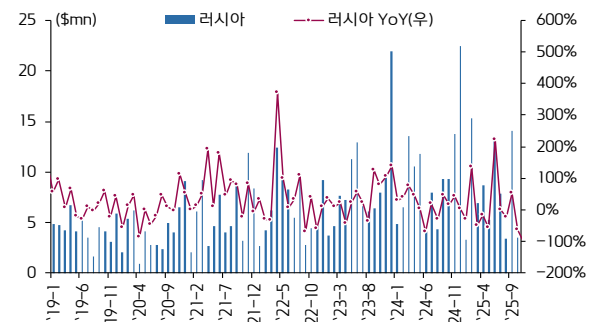
의료기기 관세청 수출 데이터: 덴탈 임플란트(수출 지역별)

중국향 덴탈 임플란트 수출 데이터



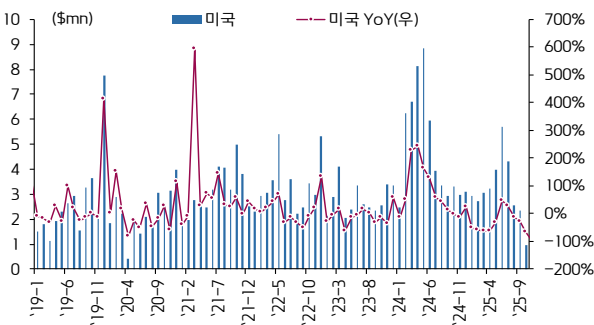
주) HS 코드: 9021.29.0000, '25년 10월은 1~20일 잠정치  
 자료: 관세청, 키움증권 리서치센터

러시아향 덴탈 임플란트 수출 데이터



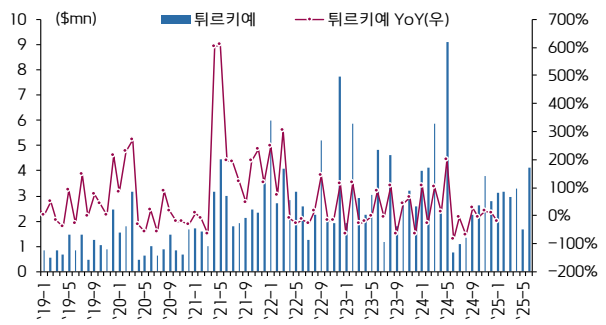
주) HS 코드: 9021.29.0000, '25년 10월은 1~20일 잠정치  
 자료: 관세청, 키움증권 리서치센터

미국향 덴탈 임플란트 수출 데이터



주) HS 코드: 9021.29.0000, '25년 10월은 1~20일 잠정치  
 자료: 관세청, 키움증권 리서치센터

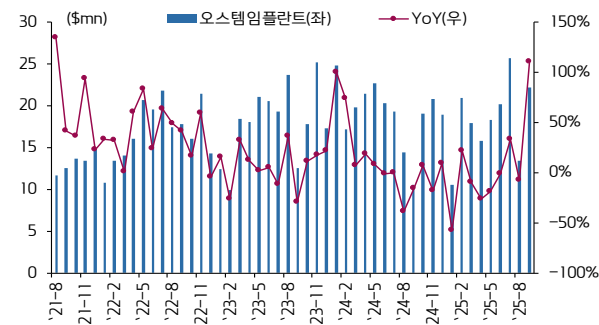
튀르키예향 덴탈 임플란트 수출 데이터



주) HS 코드: 9021.29.0000, '25년 10월은 1~20일 잠정치  
 자료: 관세청, 키움증권 리서치센터

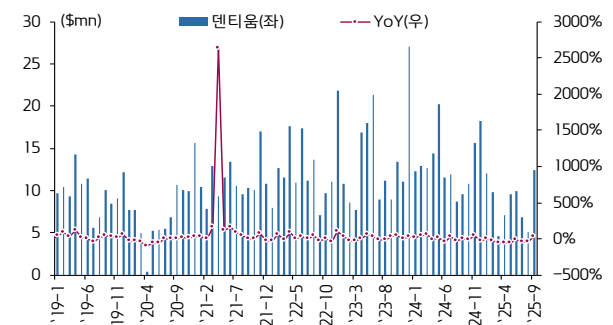
의료기기 관세청 수출 데이터: 덴탈 임플란트(국내 지역별)

서울시 강서구 수출 데이터



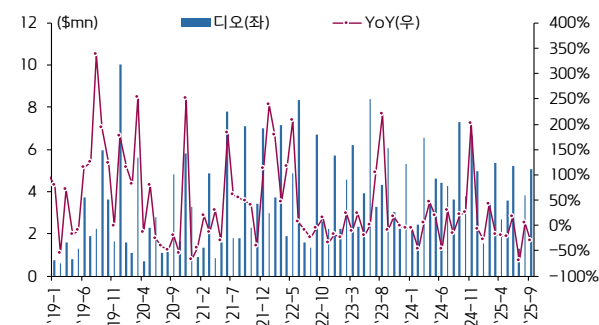
주) 오스템임플란트 추정  
 주2) HS 코드: 9021.29.0000  
 자료: 관세청, 키움증권 리서치센터

경기도 수원시 수출 데이터



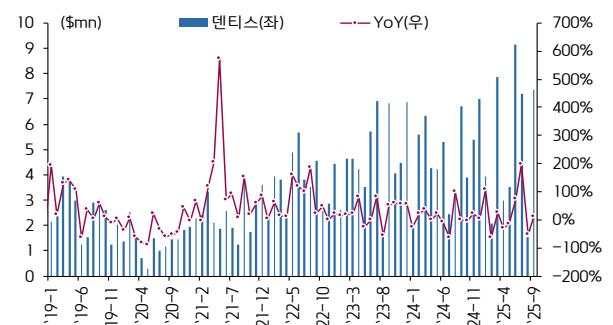
주) 덴티움 추정  
 주2) HS 코드: 9021.29.0000  
 자료: 관세청, 키움증권 리서치센터

부천시 해운대구 수출 데이터



주) 디오 추정  
 주2) HS 코드: 9021.29.0000  
 자료: 관세청, 키움증권 리서치센터

대구시 달서구 수출 데이터



주) 덴티스 추정  
 주2) HS 코드: 9021.29.0000  
 자료: 관세청, 키움증권 리서치센터

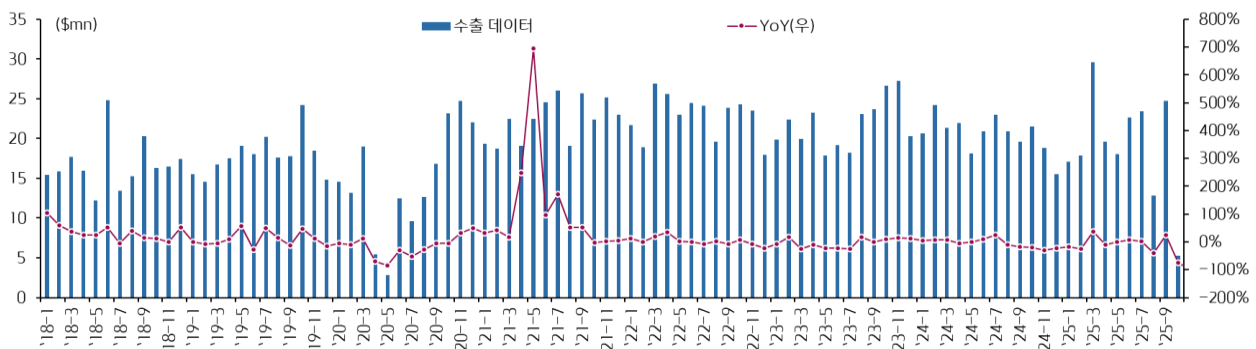
의료기기 관세청 수출 데이터: 치과 영상 장비(전체)

치과 영상 장비 관세청 수출 데이터 표

| 단위: \$ | 기간         | 전체          | YoY        | 중국         | 미국         | 프랑스        | 일본         | 인도         | 러시아        | 베트남        |
|--------|------------|-------------|------------|------------|------------|------------|------------|------------|------------|------------|
| 연도별    | 2022       | 273,990,986 | 2.2%       | 28,348,370 | 79,912,897 | 31,740,350 | 14,094,695 | 8,337,464  | 22,273,352 | 13,258,070 |
|        | 2023       | 261,744,998 | -4.5%      | 27,698,487 | 75,616,071 | 27,571,364 | 11,493,408 | 10,103,917 | 18,136,831 | 13,355,367 |
|        | 2024       | 246,629,437 | -5.8%      | 4,334,684  | 69,778,264 | 30,953,572 | 12,796,139 | 7,874,874  | 18,926,634 | 13,546,287 |
| 분기별    | 1Q23       | 62,153,824  | -7.9%      | 4,701,955  | 13,902,917 | 8,819,971  | 2,382,582  | 3,381,600  | 5,671,854  | 2,288,996  |
|        | 2Q23       | 60,321,659  | -17.5%     | 4,936,547  | 16,715,737 | 6,705,798  | 2,746,664  | 2,880,571  | 2,575,769  | 3,613,743  |
|        | 3Q23       | 65,025,417  | -3.8%      | 9,746,819  | 19,924,377 | 5,758,412  | 3,685,648  | 2,108,640  | 4,765,672  | 3,135,594  |
|        | 4Q23       | 74,244,098  | 12.9%      | 8,313,166  | 25,073,040 | 6,287,183  | 2,678,514  | 1,733,106  | 5,123,536  | 4,317,034  |
|        | 1Q24       | 66,269,868  | 6.6%       | 2,038,718  | 14,996,585 | 8,650,793  | 3,735,159  | 1,823,096  | 7,001,159  | 2,598,160  |
|        | 2Q24       | 60,902,902  | 1.0%       | 1,770,814  | 14,897,201 | 9,395,567  | 3,383,301  | 1,770,200  | 2,807,519  | 3,965,992  |
|        | 3Q24       | 63,549,172  | -2.3%      | 388,829    | 18,494,941 | 4,635,363  | 3,393,435  | 2,126,674  | 7,469,543  | 4,651,741  |
|        | 4Q24       | 55,907,495  | -24.7%     | 136,323    | 21,389,537 | 8,271,849  | 2,284,244  | 2,154,904  | 1,648,413  | 2,330,394  |
|        | 1Q25       | 64,518,313  | -2.6%      | 2,909,669  | 21,651,971 | 8,055,952  | 3,347,477  | 1,902,200  | 5,194,742  | 2,432,307  |
|        | 월별         | 23-1        | 19,874,229 | -8.3%      | 549,232    | 6,383,012  | 3,054,812  | 848,276    | 1,081,100  | 1,280,390  |
| 23-2   |            | 22,360,319  | 18.2%      | 1,435,518  | 4,243,297  | 2,135,602  | 469,574    | 1,184,800  | 4,165,059  | 933,600    |
| 23-3   |            | 19,919,276  | -26.0%     | 2,717,205  | 3,276,608  | 3,629,557  | 1,064,732  | 1,115,700  | 226,405    | 1,209,088  |
| 23-4   |            | 23,260,181  | -9.2%      | 680,826    | 6,005,732  | 2,747,550  | 791,260    | 1,270,471  | 1,631,042  | 1,645,960  |
| 23-5   |            | 17,904,161  | -22.2%     | 1,128,198  | 6,300,903  | 2,028,074  | 552,935    | 1,313,100  | 93,500     | 1,702,000  |
| 23-6   |            | 19,157,317  | -21.8%     | 3,127,523  | 4,409,102  | 1,930,174  | 1,402,469  | 297,000    | 851,227    | 265,783    |
| 23-7   |            | 18,252,181  | -24.5%     | 1,307,646  | 5,060,672  | 1,550,805  | 751,308    | 345,600    | 999,530    | 1,036,771  |
| 23-8   |            | 23,074,410  | 17.9%      | 3,052,279  | 6,254,697  | 2,066,264  | 1,009,698  | 742,490    | 2,445,269  | 835,403    |
| 23-9   |            | 23,698,826  | -0.7%      | 5,386,894  | 8,609,008  | 2,141,343  | 1,924,642  | 1,020,550  | 1,320,873  | 1,263,420  |
| 23-10  |            | 26,676,691  | 9.8%       | 1,516,277  | 11,137,875 | 1,948,131  | 198,938    | 829,700    | 1,777,048  | 1,865,210  |
| 23-11  |            | 27,242,878  | 16.0%      | 2,227,911  | 10,099,734 | 2,876,857  | 824,428    | 676,756    | 2,708,416  | 1,156,191  |
| 23-12  |            | 20,324,529  | 13.0%      | 4,568,978  | 3,835,431  | 1,462,195  | 1,655,148  | 226,650    | 638,072    | 1,295,633  |
| 24-1   |            | 20,680,005  | 4.1%       | 535,131    | 5,417,316  | 2,787,145  | 879,540    | 774,600    | 1,518,428  | 1,656,425  |
| 24-2   |            | 24,213,577  | 8.3%       | 348,797    | 6,338,420  | 2,702,080  | 1,642,703  | 909,496    | 4,525,431  | 315,390    |
| 24-3   |            | 21,376,286  | 7.3%       | 1,154,790  | 3,240,849  | 3,161,568  | 1,212,916  | 139,000    | 957,300    | 626,345    |
| 24-4   |            | 21,913,165  | -5.8%      | 701,112    | 6,759,815  | 4,652,102  | 765,528    | 661,700    | 478,060    | 1,112,750  |
| 24-5   |            | 18,118,932  | 1.2%       | 1,069,702  | 5,110,160  | 2,429,913  | 531,288    | 238,200    | 354,602    | 1,226,492  |
| 24-6   |            | 20,870,805  | 8.9%       | 0          | 3,027,226  | 2,313,552  | 2,086,485  | 870,300    | 1,974,857  | 1,626,750  |
| 24-7   |            | 23,006,605  | 26.0%      | 135,576    | 5,619,887  | 1,490,785  | 475,418    | 1,141,220  | 1,709,836  | 1,658,181  |
| 24-8   |            | 20,914,072  | -9.4%      | 231,556    | 4,598,756  | 1,576,066  | 871,976    | 770,200    | 4,215,423  | 1,968,190  |
| 24-9   | 19,628,495 | -17.2%      | 21,697     | 8,276,298  | 1,568,512  | 2,046,041  | 215,254    | 1,544,284  | 1,025,370  |            |
| 24-10  | 21,515,467 | -19.3%      | 51,779     | 9,641,497  | 2,930,767  | 592,611    | 548,934    | 169,025    | 1,127,790  |            |
| 24-11  | 18,836,630 | -30.9%      | 29,564     | 6,977,354  | 3,131,611  | 233,246    | 919,470    | 803,553    | 402,830    |            |
| 24-12  | 15,555,398 | -23.5%      | 54,980     | 4,770,686  | 2,209,471  | 1,458,387  | 686,500    | 675,835    | 799,774    |            |
| 25-1   | 17,042,340 | -17.6%      | 123,240    | 5,454,019  | 3,241,430  | 387,343    | 542,900    | 1,241,123  | 258,640    |            |
| 25-2   | 17,906,427 | -26.0%      | 1,180,144  | 4,747,300  | 1,871,058  | 447,662    | 1,001,000  | 1,134,576  | 1,189,207  |            |
| 25-3   | 29,569,546 | 38.3%       | 1,606,285  | 11,450,652 | 2,943,464  | 2,512,472  | 358,300    | 2,819,043  | 984,460    |            |
| 25-4   | 19,638,226 | -10.4%      | 0          | 2,627,561  | 4,524,004  | 2,074,048  | 1,342,000  | 815,711    | 591,400    |            |
| 25-5   | 18,050,946 | -0.4%       | 124,713    | 5,648,141  | 3,829,586  | 1,103,583  | 776,100    | 1,687,651  | 269,432    |            |
| 25-6   | 22,669,394 | 8.6%        | 0          | 9,305,315  | 277,690    | 2,232,369  | 1,024,440  | 703,885    | 2,036,039  |            |
| 25-7   | 23,399,959 | 1.7%        | 280,501    | 8,606,758  | 3,058,139  | 951,518    | 263,100    | 1,119,978  | 642,920    |            |
| 25-8   | 12,825,946 | -38.7%      | 1,237,292  | 600,836    | 2,895,669  | 388,401    | 857,350    | 315,022    | 529,150    |            |
| 25-9   | 24,698,165 | 25.8%       | 684,767    | 4,076,965  | 2,957,500  | 1,905,622  | 671,880    | 785,026    | 974,370    |            |
| 25-10  | 5,303,432  | -75.4%      | 222,743    | 605,637    | 558,436    | 200,445    | 255,000    | 255,869    | 619,790    |            |

주) HS 코드: 9022.13.0000, '25년 10월은 1~20일 잠정치  
 자료: 관세청, 키움증권 리서치센터

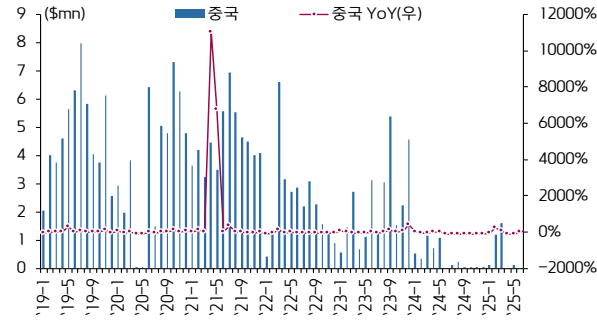
월별 치과 영상 장비 관세청 수출 데이터 그래프



주) HS 코드: 9022.13.0000, '25년 10월은 1~20일 잠정치  
 자료: 관세청, 키움증권 리서치센터

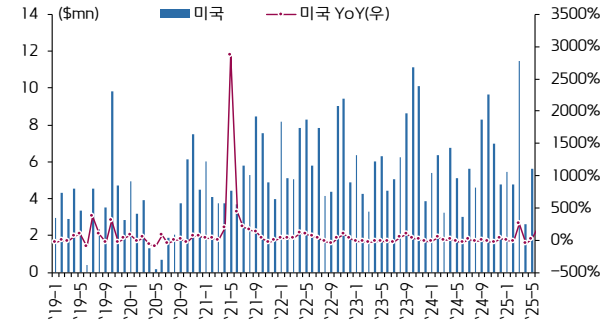
의료기기 관세청 수출 데이터: 치과 영상 장비(수출 지역별)

중국향 수출 데이터



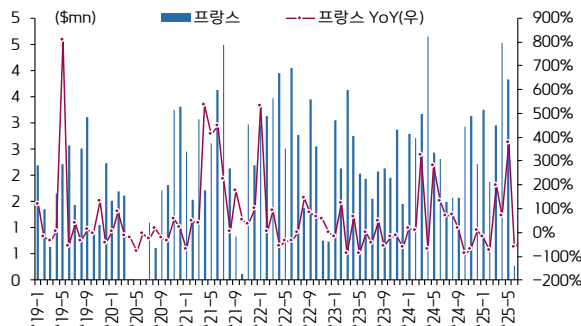
주) HS 코드: 9022.13.0000, '25년 10월은 1~20일 잠정치  
 자료: 관세청, 키움증권 리서치센터

미국향 수출 데이터



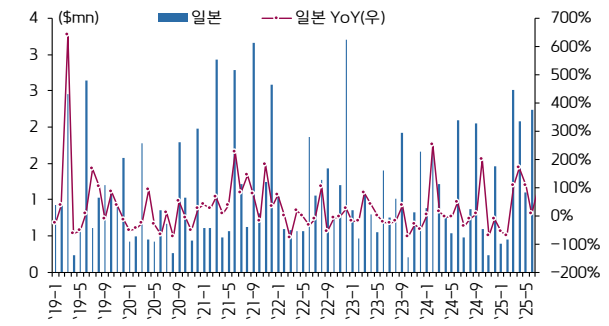
주) HS 코드: 9022.13.0000, '25년 10월은 1~20일 잠정치  
 자료: 관세청, 키움증권 리서치센터

프랑스향 수출 데이터



주) HS 코드: 9022.13.0000, '25년 10월은 1~20일 잠정치  
 자료: 관세청, 키움증권 리서치센터

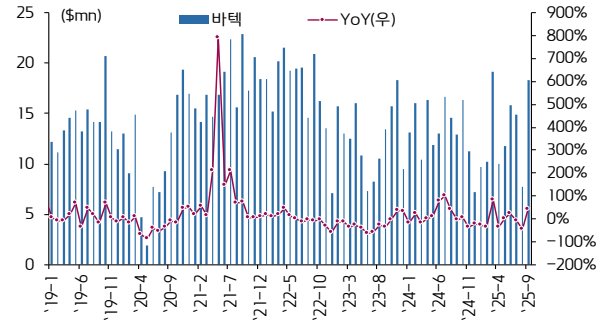
일본향 수출 데이터



주) HS 코드: 9022.13.0000, '25년 10월은 1~20일 잠정치  
 자료: 관세청, 키움증권 리서치센터

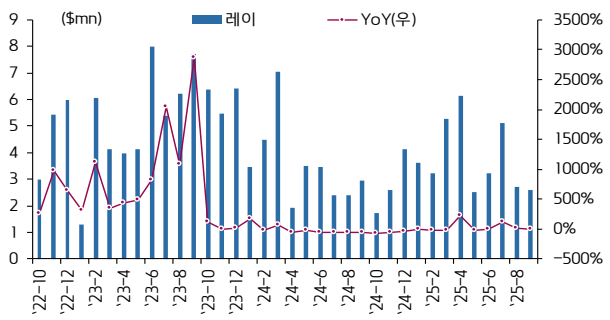
의료기기 관세청 수출 데이터: 치과 영상 장비(국내 지역별)

경기도 화성시 수출 데이터



주) 바텍 추정  
 주2) HS 코드: 9022.13.0000  
 자료: 관세청, 키움증권 리서치센터

경기도 수원시 수출 데이터



주) 레이 추정  
 주2) HS 코드: 9022.13.0000  
 자료: 관세청, 키움증권 리서치센터

세부 업종별 주가 흐름

제약/바이오 분류

| 대분류        | 소분류      | 기업명         | 시가총액<br>(억원) | P/E<br>(Fwd. 12M) | 수익률    |       |       |       |       |       |
|------------|----------|-------------|--------------|-------------------|--------|-------|-------|-------|-------|-------|
|            |          |             |              |                   | 1W     | 1M    | 3M    | 6M    | 1Y    |       |
| CMO        | 항체       | 삼성바이오로직스    | 869,035      | 44.8              | 3.65   | 22.5  | 14.4  | 16.1  | 21.9  |       |
|            |          | 바이넥스        | 5,203        | 32.1              | 1.79   | -2.6  | -4.6  | 2.7   | -21.6 |       |
|            |          | 프레스티지바이오로직스 | 2,344        |                   | 0.2    | -7.8  | -19.8 | -27.7 | -55.5 |       |
|            | RNA 원료   | 에스티팜        | 20,966       | 35.4              | 13.2   | 13.2  | 16.3  | 28.2  | 1.0   |       |
|            |          | 파미셀         | 10,185       | 19.1              | 14.4   | 42.9  | 32.0  | 60.9  | 234.7 |       |
|            | 기타       | SK바이오사이언스   | 39,733       | -60.1             | 3.15   | 8.3   | 10.8  | 28.0  | -6.3  |       |
|            |          | 이엔셀         | 1,270        |                   | -0.9   | 7.4   | -1.2  | -17.7 | -36.6 |       |
|            |          | 진원생명과학      | 1,794        |                   | -1.2   | -5.6  | -8.1  | -9.3  | -16.0 |       |
|            | 시밀러      | 시밀러         | 셀트리온         | 405,529           | 34.7   | 1.56  | 1.3   | -1.8  | 13.0  | 4.6   |
| 프레스티지바이오파마 |          |             | 7,494        |                   | 0.6    | -5.3  | -15.5 | -14.8 | -30.7 |       |
| 에이프로젠      |          |             | 1,895        |                   | -6.3   | -11.5 | -5.2  | -16.7 | -46.2 |       |
| 제약사        | 대형제약사    | 유한양행        | 94,363       | 60.9              | 3.42   | -0.9  | -0.1  | 3.7   | -14.9 |       |
|            |          | SK바이오팜      | 90,452       | 36.9              | 8.5    | 13.9  | 17.0  | 8.5   | -2.0  |       |
|            |          | 한미약품        | 54,447       | 30.6              | 25.37  | 15.8  | 52.1  | 58.0  | 32.6  |       |
|            |          | 녹십자         | 15,157       | 28.9              | 0.7    | 0.39  | -10.7 | 4.4   | -20.1 |       |
|            |          | 대웅제약        | 16,152       | 10.5              | 3.8    | 4.0   | -5.3  | 1.0   | -12.3 |       |
|            |          | 종근당         | 11,429       | 15.5              | 2.6    | 0.9   | -2.1  | 1.5   | -15.7 |       |
|            |          | HK이노엔       | 13,995       | 15.4              | 3.67   | 11.3  | 9.8   | 22.6  | -0.4  |       |
|            |          | 보령          | 7,575        |                   | 3.52   | 1.3   | 4.37  | 4.3   | -20.7 |       |
|            |          | 등국제약        | 7,935        | 10.4              | -0.9   | -6.36 | -6.31 | 16.3  | -1.8  |       |
|            |          | JW중외제약      | 5,690        |                   | 2.84   | 10.6  | 3.52  | 5.2   | -13.0 |       |
|            |          | 동아에스티       | 4,573        | 16.2              | 7.2    | 7.4   | 3.4   | 1.6   | -35.1 |       |
|            |          | 일동제약        | 7,435        |                   | 7.8    | -20.7 | 23.0  | 98.7  | 72.8  |       |
|            |          | 휴온스         | 3,498        |                   | -0.5   | -1.9  | 2.3   | 15.4  | 6.2   |       |
|            |          | 대원제약        | 2,918        |                   | -0.2   | -0.8  | -1.66 | -5.7  | -9.3  |       |
|            |          | 광동제약        | 2,993        |                   | 0.18   | -2.1  | -7.9  | 4.2   | 3.1   |       |
|            |          | 제일약품        | 2,115        |                   | 0.8    | -2.2  | 2.9   | 15.8  | 2.4   |       |
|            | 한독       | 1,569       |              | -1.3              | -2.8   | -3.8  | -2.6  | -17.8 |       |       |
|            | 일반제약사    | 일반제약사       | 셀트리온제약       | 27,867            |        | 12.72 | 19.25 | 18.6  | 32.8  | 7.5   |
|            |          |             | 한올바이오파마      | 21,628            | 299.5  | 26.4  | 26.0  | 52.8  | 49.2  | -6.3  |
|            |          |             | 신풍제약         | 7,743             |        | -1.1  | 1.6   | 10.6  | 79.5  | 10.6  |
|            |          |             | 영진약품         | 3,768             |        | 2.23  | 5.4   | -3.96 | 1.0   | -14.5 |
|            |          |             | 부광약품         | 3,646             |        | 3.1   | 4.7   | 13.9  | 1.3   | -16.9 |
|            |          |             | 유나이티드제약      | 3,105             | 7.0    | 1.1   | 1.01  | -9.48 | -2.7  | -8.8  |
|            |          |             | 코오롱생명과학      | 4,075             |        | 4.6   | -2.96 | 1.7   | 25.7  | 73.9  |
|            |          |             | 삼일제약         | 2,061             |        | 2.5   | -5.2  | -7.7  | -27.4 | -40.6 |
|            |          |             | 삼진제약         | 2,742             | 11.7   | -0.3  | 2.7   | -1.8  | 10.7  | 7.0   |
|            |          |             | 이연제약         | 2,006             |        | -1.4  | -4.0  | -6.6  | -5.0  | -33.7 |
|            |          |             | 환인제약         | 2,120             | 10.4   | 5.4   | 8.2   | -5    | -2.8  | -15.6 |
|            |          |             | 일양약품         | 2,548             |        | 0     | 0     | -1.7  | 6.1   | 3.2   |
|            |          |             | 하나제약         | 2,046             |        | -2.54 | -3.0  | -3.8  | -0.4  | 3.3   |
|            |          |             | 경동제약         | 1,748             |        | -2.07 | -2.57 | -6.7  | -1.6  | -10.1 |
|            |          |             | 동화약품         | 1,749             |        | -0.6  | -1.6  | -6.7  | -0.3  | -16.8 |
| 지주사        |          |             | 제약 지주사       | 한미사이언스            | 26,946 |       | 5.35  | 1.3   | -22.3 | 35.4  |
|            | 대웅       | 12,588      |              |                   | -0.5   | -1.4  | -7.3  | 6.7   | -16.6 |       |
|            | 녹십자홀딩스   | 7,626       |              |                   |        | 0.4   | -1.5  | 12.6  | -3.8  |       |
|            | 동아쏘시오홀딩스 | 7,092       |              | 7.7               | -1.3   | -6.3  | -3.1  | 5.3   | -10.2 |       |
|            | 휴온스글로벌   | 6,887       |              |                   | -5.4   | 18.74 | 24.9  | 8.8   | 58.0  |       |
|            | 종근당홀딩스   | 2,264       |              |                   | -2.3   | -3.3  | -8.7  | -2.5  | -19.0 |       |
|            | 일동홀딩스    | 977         |              |                   | 0.2    | -27.6 | 0.5   | 35.7  | 6.0   |       |

주: 대형제약사는 '23년 매출액이 5,000억원 이상인 기업들로 분류  
 자료: FnGuide(25.10.31. 기준), 키움증권 리서치센터. (1W=1주전대비수익률)

세부 업종별 주가 흐름

제약/바이오 분류

| 대분류     | 중분류          | 기업명      | 시가총액<br>(억원) | 수익률    |       |       |       |        |
|---------|--------------|----------|--------------|--------|-------|-------|-------|--------|
|         |              |          |              | 1W     | 1M    | 3M    | 6M    | 1Y     |
| 플랫폼     | SC제형         | 알테오젠     | 261,376      | 9.5    | 6.7   | 7.6   | 39.17 | 29.8   |
|         | ADC          | 리가켄바이오   | 53,598       | 10.2   | 4.2   | 8.9   | 39.4  | 13.5   |
|         | 이중/다중항체      | 에이비엘바이오  | 54,960       | 17.6   | 7.9   | 34.9  | 52.9  | 165.9  |
|         |              | 와이바이오로직스 | 3,416        | 21.0   | 64.0  | 106.4 | 196.8 | 109.6  |
|         | 약물반감기        | 펩트론      | 63,073       | 5.1    | -9.83 | -7.8  | 65.7  | 207.4  |
|         |              | 에이프릴바이오  | 7,601        | 16.8   | 7.1   | 56.5  | 118.9 | 55.4   |
|         |              | 제넥신      | 2,359        | 0.19   | -6.2  | 0.2   | 13.0  | -29.2  |
|         |              | 인벤티지랩    | 6,308        | 21.7   | 9.8   | 66.1  | 41.3  | 208.9  |
|         | 경구제형         | 삼천당제약    | 54,890       | 17.47  | 8.6   | 13.3  | 66.3  | 73.0   |
|         |              | 디앤디파마텍   | 30,181       | 65.1   | 38.3  | 114.5 | 312.5 | 573.12 |
|         |              | 나이백      | 4,583        | 6.6    | 27.7  | 78.5  | 101.8 | 119.8  |
|         |              | 카이노스메드   | 360          | 0      | 0     | 8.7   | -13.2 | -79.1  |
|         | RNA          | 올릭스      | 23,836       | 28.1   | 24.7  | 158.2 | 151.1 | 393.8  |
|         | 표적치료제        | VEGFR-2  | HLB          | 63,887 | 6.7   | 28.1  | 1.3   | -14.6  |
| EGFR    |              | 오스코텍     | 15,685       | 8.2    | -12.5 | 29.8  | 48.8  | 44.9   |
| C-MET   |              | 파라텍시스코리아 | 1,170        | -9.4   | -22.9 | -52.3 | 49.4  | -70.3  |
| C-MET   |              | 에이비온     | 1,355        | -1.2   | -4.4  | -26.7 | -18.4 | -36.6  |
| PARP저해제 |              | 온코닉테라퓨틱스 | 1,905        | -8.24  | 33.1  | 163.7 | 200.0 |        |
| TGF-β   |              | 메드팩토     | 1,488        | 7.83   | 2.8   | 5.9   | 36.3  | -18.7  |
| CDK7저해제 |              | 큐리언트     | 6,995        | 6.0    | 22.3  | 90.4  | 111.1 | 316.0  |
| 면역항암제   | BTN1A1       | 에스티큐브    | 5,806        | 3.6    | 21.5  | 18.9  | 39.1  | 37.5   |
|         | CD80 x IL2   | 지아이이노베이션 | 9,615        | 0.9    | -18.7 | -19.8 | 4.5   | 27.0   |
|         | TGF-β x VEGF | 티움바이오    | 1,854        | 10.7   | 24.2  | 41.3  | 33.7  | 30.1   |
|         | IL-7         | 네오이뮤텍    | 944          | -1.9   | -20.9 | -48.4 | -40.5 | -53.7  |
| 뇌질환     | 알츠하이머        | 오스코텍     | 15,685       | 8.2    | -12.5 | 29.8  | 48.8  | 44.9   |
|         |              | 젠백스      | 20,453       | 6.6    | -4.3  | -11.1 | 46.2  | 250.4  |
|         | 파킨슨          | 한올바이오파마  | 21,628       | 26.4   | 26.0  | 52.8  | 49.2  | -6.3   |
|         |              | 에이비엘바이오  | 54,960       | 17.6   | 7.9   | 34.9  | 52.9  | 165.9  |
|         |              | 일동제약     | 7,435        | 7.8    | -20.7 | 23.0  | 98.7  | 72.8   |
|         |              | 에스바이오메딕스 | 2,813        | -3.1   | -8.4  | 14.3  | 10.3  | -19.5  |
|         | MSA          | 카이노스메드   | 360          | 0      | 0     | 8.7   | -13.2 | -79.1  |
|         |              | 지놈앰퍼니    | 995          | 16.15  | 18.3  | 15.3  | 15.1  | -10.5  |
|         |              | 카이노스메드   | 360          | 0      | 0     | 8.7   | -13.2 | -79.1  |
|         |              |          |              |        |       |       |       |        |
| 세포/유전자  | NK Cell      | 지씨셀      | 3,626        | 10.34  | 21.0  | 13.61 | 11.4  | -34.2  |
|         |              | 박셀바이오    | 2,161        | 1.3    | 1.0   | -2.5  | -7.8  | -28.0  |
|         | CAR-T        | 큐로셀      | 5,419        | -3.1   | -8.9  | 8.84  | 40.9  | 26.4   |
|         |              | 엠플론      | 4,143        | 26.5   | 17.0  | 91.5  | 136.1 | 32.5   |
|         | 줄기세포         | 코오롱티슈진   | 37,283       | 2.4    | -6.4  | 17.0  | 17.6  | 176.9  |
|         |              | 네이처셀     | 15,915       | -0.4   | 20.8  | -34.7 | -5.7  | 13.0   |
|         |              | 차바이오텍    | 9,393        | 8.8    | 10.92 | 10.8  | 12.0  | -22.7  |
|         |              | 메디포스트    | 6,778        | 20.5   | 27.0  | 58.3  | 89.0  | 161.2  |
|         |              | 에스바이오메딕스 | 2,813        | -3.09  | -8.4  | 14.3  | 10.3  | -19.5  |
|         |              | 안트로젠     | 2,256        | -2.8   | -7.4  | -4.0  | -0.4  | 48.8   |
|         |              | 코아스텍켄온   | 509          | -7.74  | -10.3 | -39.6 | -49.7 | -86.5  |
|         | 유전자편집/DNA    | 강스텝바이오텍  | 1,356        | 2.27   | -1.1  | 6.19  | -26.1 | -21.1  |
| 틀젠      |              | 5,125    | 3.6          | 9.2    | 106.0 | 57.4  | 2.5   |        |
| 헬릭스미스   |              | 2,443    |              | -13.8  | 61.1  | 100   | 45.0  |        |
| 마이크로바이옴 | 셀바이오텍        | 1,105    | 0.09         | -4.9   | -11.9 | -8.1  | -14.5 |        |
|         | 에이치이엠파마      | 2,028    | -0.9         | 5.3    | 54.9  | 43.3  |       |        |
|         | 고바이오랩        | 977      | -0.2         | -11.1  | -4.2  | -2.7  | -26.5 |        |
|         | 지놈앰퍼니        | 995      | 16.15        | 18.3   | 15.3  | 15.1  | -10.5 |        |
| 백신      | 항암백신         | 유바이오로직스  | 4,523        | -2.91  | -4.6  | -4.6  | -5.7  | -19.8  |
|         |              | 신라젠      | 3,964        | -3.69  | -6.2  | -3.5  | -16.8 | 9.3    |
|         |              | 코미팜      | 4,436        | -1.5   | -4.1  | 14.2  | -0.8  | 40.1   |
| 기타      | 방사성의약품       | 퓨처켄      | 4,343        | 10.0   | 8.0   | 10.6  | 9.0   | -16.7  |
|         |              | 듀켄바이오    | 2,609        | -4.2   | -5.5  | -11.7 | -13.7 | -49.0  |
|         |              | 셀비온      | 2,064        | -1.5   | -9.0  | -44.4 | 2.8   | 6.7    |
|         | 기타           | 메지온      | 18,790       | 7.7    | -4.8  | 61.0  | 53.2  | 72.9   |
|         |              | 압타바이오    | 1,884        | -1.1   | -13.6 | -16.5 | -1.4  | -13.6  |
|         |              | 씨티씨바이오   | 1,245        | -3.7   | -16.4 | -17.7 | -25.2 | -34.3  |

자료: FnGuide(25.10.31. 기준), 키움증권 리서치센터. (1W=1주전대비수익률)

세부 업종별 주가 흐름

미용/의료기기 분류

| 대분류       | 소분류          | 기업명      | 시가총액<br>(억원) | P/E<br>(Fwd.12M) | 수익률   |        |        |       |       |      |
|-----------|--------------|----------|--------------|------------------|-------|--------|--------|-------|-------|------|
|           |              |          |              |                  | 1W    | 1M     | 3M     | 6M    | 1Y    |      |
| 피부 / 미용   | 특신/필러        | 쥬젤       | 32,237       | 16.1             | -0.6  | -13.3  | -22.3  | -28.3 | -4.0  |      |
|           |              | 파마리서치    | 56,208       | 26.2             | -1.3  | -10.0  | -2.9   | 43.7  | 139.9 |      |
|           |              | 케어젠      | 34,861       |                  | 9.3   | 3.8    | 30.5   | 172.1 | 282.0 |      |
|           |              | 메디톡스     | 8,773        | 22.4             | 0.2   | 0.3    | -18.3  | -31.2 | -30.2 |      |
|           |              | 휴메딕스     | 5,649        | 11.3             | 2.1   | -6.5   | -23.79 | 25.6  | 64.4  |      |
|           |              | 바이오플러스   | 3,853        |                  | -3.3  | -7.1   | -9.8   | -18.4 | 17.3  |      |
|           |              | 제테마      | 2,083        | 781.2            | -1.0  | -6.7   | -14.6  | -20.4 | -40.2 |      |
|           |              | 한국비엔씨    | 3,468        |                  | 1.6   | 1.2    | -2.7   | 22.2  | 5.6   |      |
|           |              | 클래시스     | 32,294       | 18.8             | -5.9  | -2.38  | -14.7  | -23.3 | -2.8  |      |
|           |              | 비올       | 7,302        |                  | 0     | -10.39 | -0.1   | 48.8  | 49.0  |      |
|           | 피부미용 장비      | 원텍       | 7,647        | 13.9             | -2.0  | -10.9  | -34.1  | 3.3   | 47.6  |      |
|           |              | 하이로닉     | 946          |                  | 0     | 0      | 0      |       | -25.0 |      |
|           |              | 엘앤씨바이오   | 12,999       | 314.9            | 6.1   | -2.2   | 59.5   | 137.8 | 195.1 |      |
|           | 피부/치료        | 티앤알바이오랩  | 382          |                  | -1.61 | 7.5    | -36.5  | -44.8 | -65.8 |      |
|           |              | 라메디텍     | 629          |                  | 0.7   | -16.4  | 5.2    | -10.2 | -31.5 |      |
|           |              | 레이저유평텍   | 773          |                  | -5.0  | -10.1  | -10.9  | -32.3 | -0.6  |      |
|           | 마이크로니들       | 티앤엘      | 3,739        | 7.6              | -3.0  | -7.0   | -24.6  | -36.0 | -31.9 |      |
|           |              | 라파스      | 1,125        |                  | -7.4  | -9.5   | -13.8  | -26.8 | -27.5 |      |
|           | 디지털 헬스케어     | AI 헬스케어  | 루닛           | 12,543           |       | 9.71   | 7.9    | -8.6  | -16.9 | 8.1  |
|           |              |          | 보로노이         | 36,051           |       | 6.2    | 20.6   | 66.2  | 105.0 | 77.2 |
| 뉴노        |              |          | 3,374        | 82.8             | 4.78  | 3.0    | 29.7   | 28.5  | -17.9 |      |
| 제이엘케이     |              |          | 1,402        |                  | -1.96 | -4.2   | -12.6  | -22.9 | -37.2 |      |
| 딥노이드      |              |          | 934          |                  | -0.1  | -2.8   | -21.6  | -33.5 | -33.4 |      |
| 씨어스테크놀로지  |              |          | 10,133       | 79.4             | 6.2   | 27.8   | 142.1  | 538.5 | 582.0 |      |
| 오코크로스     |              |          | 983          |                  | 0.5   | -9.8   | -14.9  | -34.8 |       |      |
| IT 헬스케어   |              | 유비케어     | 1,866        |                  | -2.9  | -11.8  | -8.1   | -5.3  | -6.2  |      |
|           |              | 이지케어텍    | 1,077        |                  | -0.88 | -3.9   | -12.1  | -12.1 | -6.8  |      |
|           |              | 인피니트헬스케어 | 1,430        |                  |       |        | -25.0  | 0.9   | 37.1  |      |
| 의료기기      | X-Ray / 진단장비 | 인바디      | 3,862        | 9.9              |       | -2.05  | 20.4   | 18.4  | 17.4  |      |
|           |              | 아이쓰리시스템  | 5,508        | 13.0             | -5.3  | -1.8   | -32.6  | 36.4  | 101.3 |      |
|           |              | 뷰웍스      | 1,846        | 8.0              | -5.82 | -4.3   | -9.4   | -22.9 | -21.0 |      |
|           |              | 디알텍      | 1,516        | 18.9             | -2.3  | -5.1   | 20.6   | 4.9   | -35.6 |      |
|           |              | 셀바스헬스케어  | 892          |                  | -2.9  | -8.9   | -20.7  | -25.2 | -16.4 |      |
|           |              | 레이언스     | 911          | 11.5             | -1.79 | -6.6   | -15.8  | -18.9 | -21.6 |      |
|           |              | 토모큐브     | 5,812        |                  | 10.5  | -9.8   | 79.4   | 168.7 |       |      |
|           | 정형외과         | 엘앤케이바이오  | 1,874        |                  | 0.3   | 13.3   | 25.9   | 31.8  | 24.7  |      |
|           |              | 한스바이오메드  | 3,632        |                  | -20.6 | 47.8   | 231.5  | 270.9 | 224.3 |      |
|           | 당뇨           | 오스테오닉    | 1,488        |                  | -5.8  | -3.6   | 4.2    | 4.1   | 25.0  |      |
|           |              | 아이센스     | 4,773        | 64.7             | -0.4  | -11.2  | -4.5   | 5.6   | -10.5 |      |
|           | 의료 로봇        | 큐렉스      | 4,335        | 56.7             | -5.2  | 27.3   | 25.0   | 18.5  | 54.7  |      |
|           |              | 미래컴퍼니    | 1,349        |                  | -6.0  | 1.7    | -3.0   | -15.0 | -16.6 |      |
|           |              | 티로보틱스    | 3,693        |                  | 33.09 | 54.0   | 67.8   | 68.2  | 147.9 |      |
|           |              | 엔젤로보틱스   | 4,714        |                  | 2.31  | 24.2   | 35.29  | 34.1  | 31.9  |      |
|           |              | 피앤에스로보틱스 | 1,399        |                  | 21.1  | 46.9   | 65.2   | 68.8  | 92.2  |      |
|           | 기타           | 세운메디칼    | 1,047        |                  | -1.24 | -4.78  | -12.3  | -0.8  | -12.1 |      |
| 건강기능식품    |              | 4,080    |              | -2.2             | -8.2  | -4.7   | 2.8    | -2.3  |       |      |
| 진단        | 호흡기/COVID    | 에스디바이오센서 | 11,627       |                  | -2.6  | -3.8   | -4.7   | 1.6   | 5.3   |      |
|           |              | 씨젠       | 13,213       | 15.5             | -0.6  | 2.2    | -14.8  | -3.8  | 5.9   |      |
|           |              | 바디텍메드    | 3,187        |                  | -1.67 | -2.6   | -5.0   | -21.5 | -13.4 |      |
|           |              | 휴마시스     | 1,582        |                  | -4.1  | -7.2   | -13.3  | -9.5  | -37.2 |      |
|           |              | 엑세스바이오   | 1,473        |                  | -3.1  | 0      | -26.0  | -21.9 | -35.8 |      |
|           | 유전자진단(NGS)   | 바이오니아    | 4,001        |                  | 17.1  | 11.0   | 3.0    | -1.7  | -35.0 |      |
|           |              | 바이오다인    | 4,122        |                  | 0.14  | 1.2    | -7.0   | -6.6  | -32.9 |      |
|           |              | 랩지노믹스    | 1,637        |                  | -2.22 | -5.0   | -5.0   | 2.6   | -36.2 |      |
|           | HLB파나진       | HLB파나진   | 761          |                  | -2.7  | 1.1    | -15.61 | -13.9 | -41.8 |      |
|           |              | 노을       | 877          |                  | 2.19  | -7.4   | 33.7   | 6.5   | -18.7 |      |
|           | 동물용          | 바이오노트    | 5,623        |                  | 0.36  | -5.0   | 5.2    | 20.4  | 17.2  |      |
|           |              | 지노미트리    | 5,131        |                  | 10.7  | -5.0   | 35.4   | 38.6  | 29.3  |      |
|           | 분자진단         | 퀀타메트릭스   | 817          |                  | -5.1  | 0.1    | -8.9   | 13.0  | -43.0 |      |
| 임플란트      |              | 덴티움      | 6,309        | 9.0              | 2.33  | 1.6    | -11.6  | -21.9 | -27.6 |      |
|           | 디오           | 2,415    | 11.5         | -2.3             | -3.7  | -9.0   | -13.7  | 0.6   |       |      |
|           | 덴티스          | 742      |              | -6.47            | -9.4  | -25.8  | -27.7  | -33.8 |       |      |
| 덴탈 이미징/진단 | 바텍           | 3,261    | 5.7          | -3.52            | -0.9  | -7.19  | 8.1    | -3.5  |       |      |
|           | 레이           | 819      | 8.0          | -3.1             | -1.7  | -29.3  | -35.7  | -36.7 |       |      |
|           | 휴비츠          | 948      |              | -4.73            | -13.3 | -6.9   | 10.0   | -8.6  |       |      |
| 골이식재      | 나이백          | 4,583    |              | 6.6              | 27.7  | 78.5   | 101.8  | 119.8 |       |      |
|           | 기타           | 세포전처리    | 12,934       |                  | 11.3  | 12.31  | 96.6   | 212.8 | 216.7 |      |

자료: FnGuide(25.10.31. 기준), 키움증권 리서치센터. (1W=1주전대비수익률)

2025. 11. 3.

**(Compliance Note)**

- ▶ 당사는 10월 31일 현재 보고서에 언급된 종목의 발행주식을 1% 이상 보유하고 있지 않습니다
- ▶ '큐리옥스바이오시스템즈'는 2023년 8월 10일 당사가 주관회사로 코스닥에 상장시킨 법안입니다.
- ▶ '피엔에스로보틱스'는 2024년 7월 31일 당사가 주관회사로 코스닥에 상장시킨 법안입니다.
- ▶ 당사는 동 자료를 기관 투자자 또는 제3자에게 사전 제공한 사실이 없습니다.
- ▶ 동 자료의 금융투자분석사는 자료작성일 현재 동 자료상에 언급된 기업들의 금융투자상품 및 권리를 보유하고 있지 않습니다.
- ▶ 동 자료에 게시된 내용들은 본인의 의견을 정확하게 반영하고 있으며, 외부의 부당한 압력이나 간섭없이 작성되었음을 확인합니다.

**<고지사항>**

- ▶ 본 조사분석자료는 당사의 리서치센터가 신뢰할 수 있는 자료 및 정보로부터 얻은 것이나, 당사가 그 정확성이나 완전성을 보장할 수 없고, 통지 없이 의견이 변경될 수 있습니다.
- ▶ 본 조사분석자료는 유가증권 투자를 위한 정보제공을 목적으로 당사 고객에게 배포되는 참고자료로서, 유가증권의 종류, 종목, 매매의 구분과 방법 등에 관한 의사결정은 전적으로 투자자 자신의 판단과 책임하에 이루어져야 하며, 당사는 본 자료의 내용에 의거하여 행해진 일체의 투자행위 결과에 대하여 어떠한 책임도 지지 않으며 법적 분쟁에서 증거로 사용 될 수 없습니다.
- ▶ 본 조사분석자료를 무단으로 인용, 복제, 전시, 배포, 전승, 편집, 번역, 출판하는 등의 방법으로 저작권을 침해하는 경우에는 관련법에 의하여 의하여 민 형사상 책임을 지게 됩니다.

**투자의견 및 적용기준**

| 기업                     | 적용기준(6개월)                 | 업종                | 적용기준(6개월)            |
|------------------------|---------------------------|-------------------|----------------------|
| Buy(매수)                | 시장대비 +20% 이상 추가 상승 예상     | Overweight(비중확대)  | 시장대비 +10% 이상 초과수익 예상 |
| Outperform(시장수익률 상회)   | 시장대비 +10~+20% 이상 추가 상승 예상 | Neutral(중립)       | 시장대비 +10~10% 변동 예상   |
| Marketperform(시장수익률)   | 시장대비 +10~10% 이상 추가 변동 예상  | Underweight(비중축소) | 시장대비 -10% 이상 초과하락 예상 |
| Underperform(시장수익률 하회) | 시장대비 -10~20% 이상 추가 하락 예상  |                   |                      |
| Sell(매도)               | 시장대비 -20% 이상 추가 하락 예상     |                   |                      |

**투자등급 비율 통계 (2024/10/01~2025/09/30)**

|    |        |
|----|--------|
| 매수 | 95.21% |
| 중립 | 4.79%  |
| 매도 | 0.00%  |