

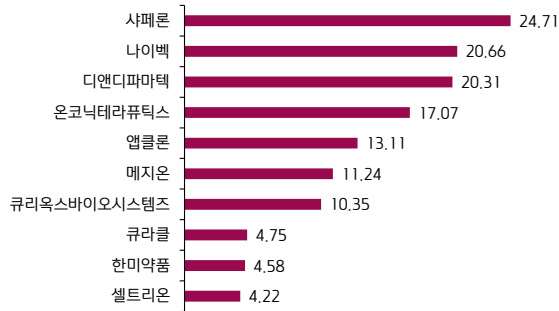
주요 이벤트

제약/바이오/의료기기 향후 한달간 주요 예상 이벤트 달력

일	월	화	수	목	금	토
28	29 일동제약 R&D Day 경구 비만치료제 1상 탐라인 트럼프 17개사 약가인하 기안 마감(29일)	30	1 의약품 100% 관세 명인제약 상장일	2	3 개천절	4
5 추석 연휴	6 추석	7 추석 연휴	8 대체공휴일(추석)	9 한글날	10	11
12	13	14 J&J 실적 발표	15	16	17 삼성바이오 분할 주주총회 유럽종양학회(ESMO) 17~21일	18
19	20 IDWeek 에스티팜 STP0404 2a상 발표(20일)	21	22 삼성바이오 실적(E)	23	24	25
26	27 ▶ 실적 시즌	28	29	30 Merck 실적 발표 삼성바이오 거래 정지(~11/21)	31	1 삼성바이오 분할 기일

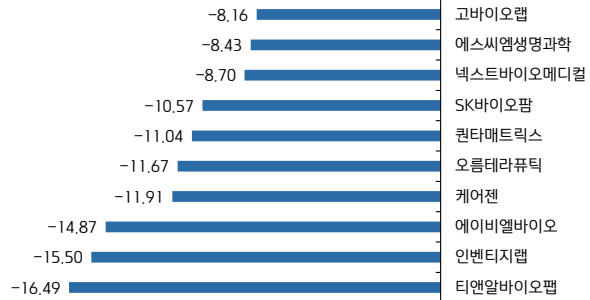
주: 해외 일정은 현지 시각 기준, 실적 발표일과 E(Estimated)은 당사 추정으로 변동될 수 있음  
 자료: 언론보도, 키움증권 리서치센터

지난 한 주간 헬스케어 수익률 상위 10



주: 코스피200헬스케어와 코스닥 150 헬스케어, 기술성장 기준  
 자료: QuantWise, 키움증권 리서치센터

지난 한 주간 헬스케어 수익률 하위 10



주: 코스피200헬스케어와 코스닥 150 헬스케어, 기술성장 기준  
 자료: QuantWise, 키움증권 리서치센터

지난 한 주간 52주 신고가/신저가 종목

종목명	신고가		신저가	
	증가(원)	시가총액(억 원)	증가(원)	시가총액(억 원)
알테오젠	447,000	238,988	HLB생명과학	3,380 / 4,121
리가켄바이오	142,400	52,133	티앤엘	49,550 / 4,027
삼천당제약	216,000	50,668	답노이드	4,650 / 1,048
에이비엘바이오	92,200	50,318	테라젠이텍스	2,735 / 1,016
한미약품	377,000	48,297		
케어젠	59,900	32,175		
디앤디파마텍	199,600	21,669		
올릭스	94,000	18,908		
오스코텍	44,500	17,024		
비올	17,890	10,451		

주: 지난 주에 신고가와 신저가 기록한 종목이며, 증가와 시가총액은 금요일 기준  
 출처: QuantWise, 키움증권 리서치센터



2025. 9. 29.



## 지난 한 주간 주요 소식 & 키움 보고서

### 지난주 주요 뉴스 및 특이사항 코멘트

#### ◆ 제약/바이오

- 알테오젠, ADC 피하주사 제형 개발기술 국제 특허(PCT) 출원 (9/26)**  
 특허명은 항체-약물 접합체와 병용하여 사용되는 히알루로니다제를 포함하는 피하 투여 제형의 용도 및 이를 이용한 질병의 치료 방법 ALT-B4를 활용해 독성이 높은 ADC 의약품용 피하주사로 전환할 뿐만 아니라 ADC의 혈중 농도를 조절해 안전성을 개선
- 릴리, ER+/HER2-, ESR1 변이 진행성/전이성 유방암 치료제 'Inluriyo' 승인 (9/26)**  
 EMER-3 3상에서 ESR1 변이 환자 하위군 PFS 중앙값 5.5개월 vs 3.8개월로 HR 0.62, p=0.0008 확인  
 용량 400mg 1일 1회 공복 복용 제형 명시, AE 대부분 Grade 1-2이며 치료중단 4.6% 보고
- 큐리언트, 론자 자회사 시나픽스와 차세대 이중 페이로드 ADC 기술 도입 계약 (9/25)**  
 총 계약 규모는 2억4950만달러(약 3495억원)로, 계약금은 물론 개발과 미국·유럽 등 다국가 허가, 판매 마일스톤 지급 포함  
 큐리언트 CDK7 저해제와 시나픽스의 엑사테칸 기반 기술로 구성된 이중 페이로드 ADC를 개발해 미중측 의료 수요를 해결하는 것을 목표
- 엔허투+피제타 병용, HER2+ 전이성 유방암 적응증에 대해 FDA 패스트트랙 리뷰 획득 (9/25)**  
 엔허투+피제타 병용 1차 HER2+ 전이성 유방암 적응증에 대해 우선심사 부여  
 PDUFA 목표일 2026-01-23 설정, 근거 데이터는 DESTINY-Breast09 임상
- 사페룬, 원형 탈모 치료 후보물질 'SH1010337' 전임상 결과 모발 성장 촉진 확인 (9/24)**  
 유럽피부과학회서 전임상 결과 공개, 업계 최초 GPCR 19 타깃, 독자적 AI 플랫폼 AIDEN 통해 물질 발굴  
 LNC 유도 마우스 모델에서 탈모 부위 74% 회복, 경쟁 약물 JAK 저해제 대비(62%) 우수
- 소바젠, Angelini Pharma에 전임상 단계 ASO 자산 최대 \$550M 규모 딜 체결(9/23)**  
 아시아 특정 지역 제외 소바젠의 ASO 물질 SVG-1051에 대한 독점 라이선스 권리 획득  
 선금금 비공개, 추가 마일스톤 통해서 최대 \$550M 규모이며, 로열티도 수령 가능함
- Metsera, 화이자에 최대 \$7.3B 규모 피인수 (9/22)**  
 주당 \$47.50+ 임상 진행과 승인에 따른 CVR 최대 \$22.50으로 최대 약 \$7.3B 규모, 4분기 내 종결 목표  
 화이자는 danuglipron 임상 실패 이후, 월 1회 제형과 아밀린/GLP-1 등 조합으로 비만 파이프라인 재가동 의지
- 머크, Keytruda QLEX(피하주사형) 美 FDA 승인 획득 (9/22)**  
 Keytruda의 피하주사형 조합제(pembrolizumab + berahyaluronidase)가 다수 고형암 적응증에 대해 미국 FDA 허가 획득

#### ◆ 미용/의료기기

- NIH(미국 국립보건원), 동물 실험을 줄이기 위한 \$87mn 규모 오가노이드 센터 지정(9/26)  
 4월부터 동물 실험 축소 및 오가노이드 관련 내용이 나오는 중으로 의사 발표 및 NIH의 NAM 개발을 위한 신규 사무소도 공개됨  
 NIH원장인 Jay Bhattacharya 박사는 오가노이드 모델을 구축함으로써 동물 모델에 대한 의존도 줄일 것이라고 언급함
- CVC캐피탈, 지난해 파마리서치에 2천억원 투자하며 2대 주주로 등극한 사모펀드로 최근 자본재조정(리캡) 추진(9/22)**  
 리캡은 투자금 조기회수를 위한 작업으로 차입 규모를 늘려 LP(출자자)에게 배당을 제공하는 등의 방식으로 이루어짐  
 CVC캐피탈은 지난해 회사가 실시한 제3자배정 유상증자에 참여해 상환전환우선주(RCPS)를 2천억원 인수
- 엘앤씨바이오, 피부 ECM(세포외기질) 기반 주사제 리투오(Re2O) 기반으로 글로벌 시장 공략 본격화(9/22)**  
 리투오는 피부 ECM을 진피층에 주입해서 피부 본연 구조와 균형을 회복시키는 원리에 기반한다고 함  
 싱가포르를 시작으로 여러 국가에서 인허가 진행하며 해외진출 본격화. 국내에서도 대학병원 등 처방 코드 등록 진행 중

#### ◆ 지난주 키움 보고서

- 나이백 (138610) : 학회 발표, 파트너사 공개, 추가 기술 이전 기대(9/26)**  
 바로가기 링크 <https://bbn.kiwoom.com/rfCR11593>
- 피부미용 장비, 특신, 필러: 부가세 환급, 이 수급이 식기 전에 돌아오나(9/25)**  
 바로가기 링크 <https://bbn.kiwoom.com/rfCI5440>
- 셀트리온 (068270) : 관세 불확실성 완화와 실적 기대감에 바닥 확인(9/24)**  
 바로가기 링크 <https://bbn.kiwoom.com/rfSN3637>
- 제약/바이오 인사이트: Pfizer의 Metsera 인수로 내과의 왕 귀환 예고(9/23)**  
 바로가기 링크 <https://bbn.kiwoom.com/rfCI5439>
- 유한양행 (000100) : 남은 건 호재 뿐(9/22)**  
 바로가기 링크 <https://bbn.kiwoom.com/rfCR11584>



2025. 9. 29.



## 국내 관련 주요 해외 업체 주간 동향

## 미국 제약/바이오 지수 추이

미국 지수	주가(1W)	비고
S&P500 헬스케어 (S5HLTH)	-0.9%	S&P500 -0.3%과 대체로 동조화
S&P Biotech ETF (XBI)	2.5%	
나스닥 바이오텍 (NBI)	-0.6%	나스닥지수 -0.7%과 대체로 동조화
iShares Biotech (IBB)	-1.2%	

## 국내 관련 해외 기업 한 주간 주가 동향 추이

국내 기업	주가(1W)	해외 기업	주가(1W)	관련 내용	비고
삼성바이오로직스	-2.3%	Lonza	-3.9%	CDMO 경쟁사	자회사 synaffixa가 큐리언트와 라이선스 계약 체결
		Wuxi	3.4%	CDMO 경쟁사	
셀트리온	4.2%	Sandoz	-2.0%	바이오시밀러 경쟁사	아이언 수크로스 주사제 제네릭 미국 출시
알테오젠	-5.4%	Merck	-3.6%	키트루다SC 파트너사	Keytruda QLEX(피하주사형) 美 FDA 승인 획득
		Halozyme	-5.2%	SC제형 플랫폼 경쟁사	
유한양행	-3.3%	J&J	2.0%	라클루제 파트너사	Tremfya(guselkumab) 궤양성대장염 SC 유도요법 美 승인
		AZ	-3.3%	신약(타그리소) 경쟁사	엔허투+퍼제타 병용, HER2+ 전이성 유방암 적응증에 대해 FDA 패스트트랙 리뷰 획득
SK바이오팜	-10.6%	Axsome	0.7%	수노시 파트너사	
녹십자	-5.3%	ADMA	-1.9%	면역글로불린 경쟁사	
한올바이오	-6.3%	Immunovant	9.8%	FcRn항체 파트너사	
		Argenx	-3.4%	FcRn항체 경쟁사	
에이비엘바이오	-14.9%	Compass	10.3%	ABL001 파트너사	
보로노이	-6.6%	ORIC	5.3%	ORIC-114 파트너사	
종근당	-3.9%	Novartis	0.6%	CKD-510 파트너사	ECTRIMS 2025에서 재발성 다발성 경화증 대상 치료제 Kesimpta에 대한 2가지 연구 결과 발표
디앤디파마텍	20.3%	Metsera	56.8%	경구 비만 파트너사	Pfizer에 최대 \$7.3B 규모 피인수
동아에스티	-2.7%	MetaVia	-6.7%	자회사	
에이프릴바이오	-7.1%	Lundbeck	-1.2%	APB-A1 파트너사	'Rexulti+Zoloff' PTSD 적응증 승인 거절
지씨셀	-6.6%	Artiva	2.8%	관계사	

## 주요 테마별 해외 기업 한 주간 주가 동향 추이

테마별	해외 기업	주가(1W)	비고
비만	Lilly	-3.7%	R+/HER2-, ESR1 변이 진행성/전이성 유방암 치료제 'Inluriyo' 승인
	Novo	-9.4%	
	Amgen	-4.4%	미국 공장 \$650mn 확장 투자 발표
	Roche	-4.4%	경구 SERD 유방암 3상 후보 물질 giredestrant '승인 신청 수준' 성과 발표
	Viking	0.7%	
	Metsera	56.8%	Pfizer에 최대 \$7.3B 규모 피인수
항암제 PD-1, PD(L)1 x VEGF	Merck	-3.6%	Keytruda QLEX(피하주사형) 美 FDA 승인 획득
	BioNTech	1.9%	
	Summit	10.9%	

출처: QuantWise, Bloomberg

해외 주요 의료기기 업체 지표 및 뉴스 / 의료기기 관세청 데이터 주요 지표

해외 주요 의료기기 업체 지표 및 뉴스

기업명	티커	분야	YTD 수익률	25E 매출액(\$M)	25E PER(배)	비고
InMode	INMD	EBD(피부 미용기기)	-11.5%	366.1	9.4	
Bausch Health	BHC	EBD(피부 미용기기)	-19.9%	10,121.2	1.8	
Evolus	EOLS	톡신, 필러	-45.8%	296.9	-	
Galderma	GALD	톡신, 필러	34.6%	5,091.5	59.1	
RadNet	RDNT	의료 AI(이미징 센터)	7.6%	1,973.6	171.5	
Tempus AI	TEM	의료 AI(NGS)	129.1%	1,259.4	-	RNA 기반 Tempus xR IVD 장치 FDA 승인
Recursion Pharmaceuticals	RXRX	의료 AI(신약 개발)	-31.5%	71.6	-	REV102 개발 진전으로 Rallybio로부터 \$12.5mn 마일스톤 수취
Intuitive Surgical	ISRG	수술 로봇	-16.1%	9,777.3	54.0	
Stryker	SYK	수술 로봇	2.4%	24,993.0	27.3	
Dexcom	DXCM	당뇨(CGMS)	-12.2%	4,627.0	33.4	
Abbott	ABT	진단, 당뇨(CGMS)	17.9%	44,677.0	25.9	
Medtronic	MDT	진단, 당뇨(CGMS), 수술 장비	18.1%	33,495.3	17.3	런던에 AI, 로봇공학 허브 확장 및 Virtuoso 로봇 FDA 혁신 치료법 지위 획득
Insulet	PODD	당뇨(인슐린 펌프)	23.9%	2,622.4	71.2	
Tandem Diabetes Care	TNDM	당뇨(인슐린 펌프)	-66.8%	997.7	-	
Dentsply Sirona	XRAY	덴탈(임플란트, 장비)	-34.8%	3,655.3	6.6	
Envista Holdings	NVST	덴탈(임플란트, 장비)	3.6%	2,621.9	18.0	
Henry Schein	HSIC	덴탈(임플란트, 장비)	-5.1%	13,005.0	13.6	
ZimVie	ZIMV	덴탈(임플란트, 장비)	35.6%	452.0	49.8	

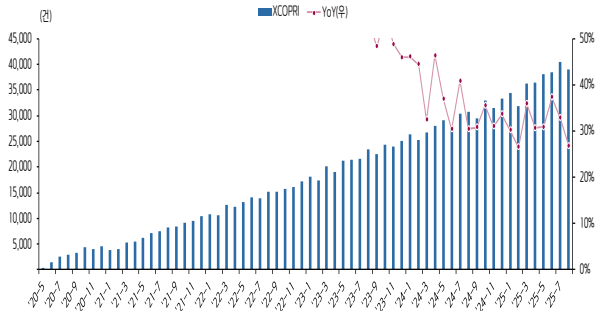
자료: Bloomberg, 언론보도, 키움증권 리서치센터

의료기기 관세청 데이터 주요 지표

- 에너지 기반 피부미용 장비(EBD: 9018.90) 6~7페이지
  - 9월 1~20일 수출 \$67,747,555(월 환산 YoY +23.0%) 기록
  - 미국 9월 1~20일 수출 \$18,205,045(월 환산 YoY +90.7%)
  - 8월 수출액 가장 큰 지역은 서울시 금천구(제이시스메디칼 추정; \$12,481,726)
- 필러(3304.99.9000) 8~9페이지
  - 9월 1~20일 수출 \$188,053,151(월 환산 YoY +25.3%) 기록
  - 미국 9월 1~20일 수출 \$37,283,259(월 환산 YoY +38.2%), 홍콩 \$11,611,908(월 환산 YoY +176.4%)
  - 베트남 9월 1~20일 수출 \$13,473,526(월 환산 YoY +75.1%)
  - 8월 수출액 가장 큰 지역은 경기도 성남시(바이오플러스/휴메디스 추정; \$6,623,028)
- 톡신(3002.49.1000) 10~11페이지
  - 9월 1~20일 수출 \$28,806,551(월 환산 YoY +25.3%) 기록
  - 중국 9월 1~20일 수출 \$5,903,759(월 환산 YoY +51.8%), 미국 \$5,659,014(월 환산 YoY +4.9%)
  - 8월 수출액 가장 큰 지역은 강원도 춘천시(휴젤 추정; \$16,444,421)
- 덴탈 임플란트(9021.29.0000) 12~13페이지
  - 9월 1~20일 수출 \$45,455,993(월 환산 YoY +25.9%) 기록
  - 8월 수출액 가장 큰 지역은 서울시 강서구(오스템임플란트 추정; \$13,369,557)
- 치과 영상 장비(9022.13.0000) 14~15페이지
  - 9월 1~20일 수출 \$10,463,060(월 환산 YoY -20.0%) 기록
  - 8월 수출액 가장 큰 지역은 경기도 화성시(바텍 추정; \$7,750,194)

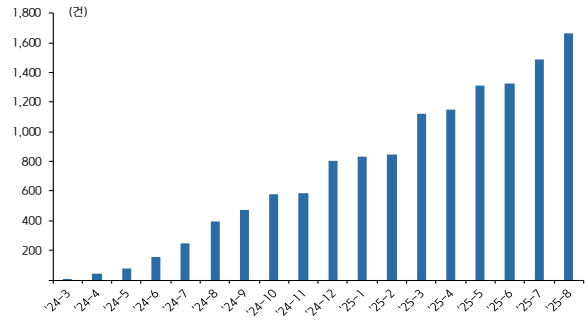
국내 주요 수출 의약품 처방 통계(Total Prescription Count)

엑스코프리(세노바메이트) 처방 건 수 추이



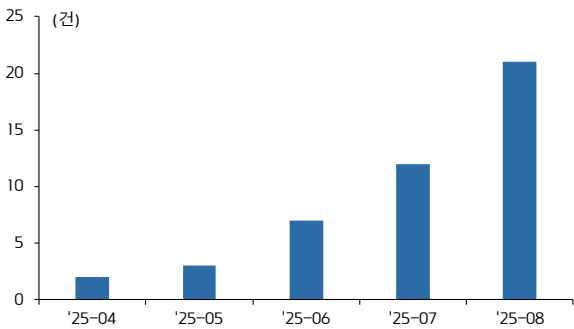
자료: Bloomberg, 키움증권 리서치센터

짐펜트라 처방 건 수 추이



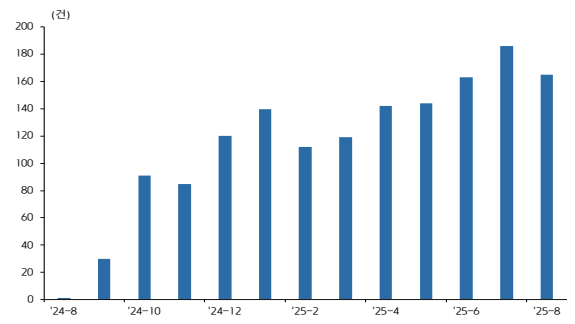
자료: Bloomberg, 키움증권 리서치센터

알리글로 처방 건 수 추이



자료: Bloomberg, 키움증권 리서치센터

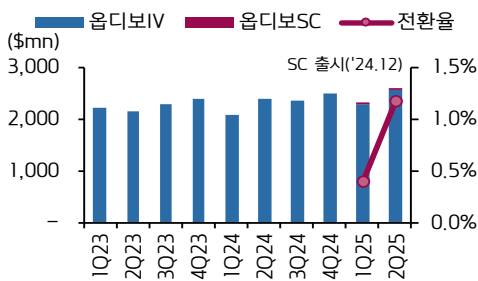
렉라자(라즈클루즈) 처방 건 수 추이



자료: Bloomberg, 키움증권 리서치센터

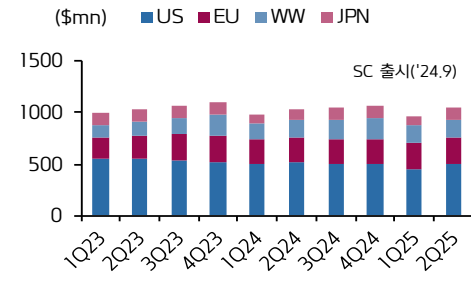
해외 주요 제품 매출 추이

옵디보 SC 매출 추이와 전환율



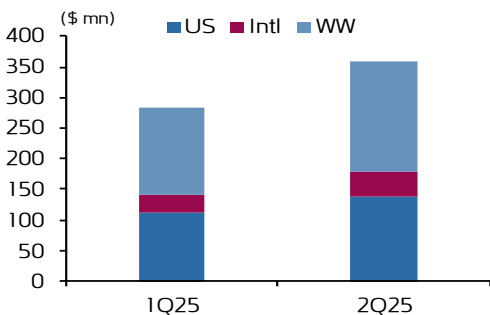
자료: Bloomberg, 키움증권 리서치센터

티센트릭 매출액 추이



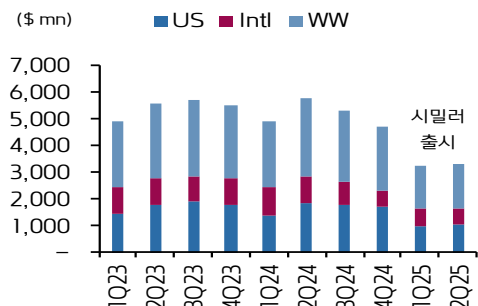
자료: Bloomberg, 키움증권 리서치센터

렉라자+리브리반트 매출추이



자료: Bloomberg, 키움증권 리서치센터

스텔라라 매출액 추이



자료: Bloomberg, 키움증권 리서치센터



2025. 9. 29.

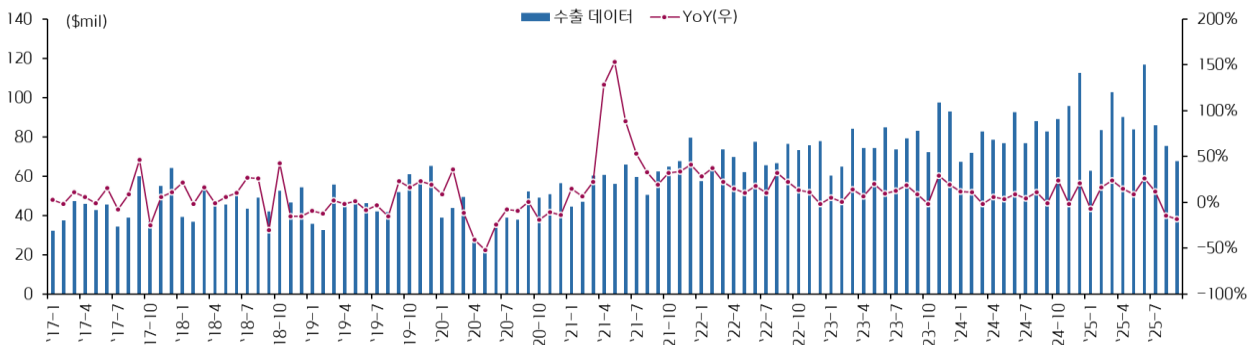
## 의료기기 관세청 수출 데이터: 에너지 기반 피부미용 장비(전체)

### 에너지 기반 피부미용 장비 관세청 수출 데이터 표

단위: \$	기간	전체	YoY	미국	일본	브라질	태국	대만	러시아	중국
연도별	2022	839,479,938	16.8%	141,731,909	82,360,085	39,939,665	22,107,157	24,476,126	24,980,633	44,145,153
	2023	941,393,500	12.1%	134,318,008	96,862,854	72,209,581	27,911,446	33,148,877	37,673,734	42,108,459
	2024	1,014,498,997	7.8%	163,358,640	123,419,142	65,103,814	49,881,251	49,061,036	40,079,874	45,363,438
	1Q23	209,333,199	7.2%	28,449,667	21,650,535	13,908,497	8,544,204	6,356,299	6,705,062	8,546,352
	2Q23	233,787,524	11.9%	30,294,650	24,725,453	19,126,806	6,476,963	7,966,485	9,428,578	11,287,786
	3Q23	235,872,589	13.1%	31,883,789	24,632,805	21,596,387	5,461,146	7,860,301	8,323,239	10,973,133
	4Q23	262,400,188	15.7%	43,689,902	25,854,061	17,577,891	7,429,133	10,965,792	13,216,855	11,301,188
	1Q24	222,137,891	6.1%	29,049,500	29,827,024	15,604,624	12,311,569	9,465,122	8,398,979	8,976,230
	2Q24	247,992,973	6.1%	34,455,904	28,749,888	17,186,391	13,606,388	13,808,489	9,256,516	10,279,564
	3Q24	247,261,793	4.8%	47,115,413	31,499,435	17,561,230	12,346,312	10,226,294	10,921,836	8,451,780
4Q24	297,106,340	13.2%	52,737,823	33,342,795	14,751,569	11,616,982	15,561,131	11,502,543	17,655,864	
1Q25	248,891,119	12.0%	38,030,237	31,083,868	14,314,924	17,021,014	10,634,925	11,348,834	7,358,935	
월별	23-1	60,371,371	5.4%	8,548,834	5,831,307	3,848,637	1,810,039	1,687,468	2,257,682	2,357,031
	23-2	64,905,927	0.8%	9,951,401	7,671,449	3,513,004	2,410,450	2,082,020	2,180,095	2,919,618
	23-3	84,055,901	14.2%	9,949,432	8,147,779	6,546,856	4,323,715	2,586,811	2,267,285	3,269,703
	23-4	74,435,910	6.8%	9,554,078	7,638,586	7,112,619	2,543,957	2,963,893	2,987,651	2,816,081
	23-5	74,373,706	20.2%	9,645,288	8,110,517	4,760,124	2,197,386	1,838,558	2,989,961	4,728,850
	23-6	84,977,908	9.9%	11,095,284	8,976,350	7,254,063	1,735,620	3,164,034	3,450,966	3,742,855
	23-7	73,553,383	12.3%	7,787,721	9,287,370	6,663,795	1,364,268	1,464,136	2,821,689	3,598,226
	23-8	79,189,332	18.8%	10,897,666	7,823,854	7,686,869	1,958,784	3,218,235	2,934,447	3,635,078
	23-9	83,129,874	8.9%	13,198,402	7,521,581	7,245,723	2,138,094	3,177,930	2,567,103	3,739,829
	23-10	72,059,607	-1.8%	7,996,284	7,307,274	6,436,436	2,801,059	2,857,335	4,052,473	3,877,147
	23-11	97,485,934	29.1%	19,902,741	10,152,603	5,606,295	3,099,848	3,576,433	4,403,282	3,183,960
	23-12	92,854,647	19.2%	15,790,877	8,394,184	5,535,160	1,528,226	4,532,024	4,761,100	4,240,081
	24-1	67,373,225	11.6%	7,774,644	11,128,875	3,690,416	3,603,325	3,184,557	3,014,063	2,781,227
	24-2	71,989,914	10.9%	9,069,845	9,064,664	5,158,138	3,397,865	2,881,425	1,170,479	2,476,482
	24-3	82,774,752	-1.5%	12,205,011	9,633,485	6,756,070	5,310,379	3,399,140	4,214,437	3,718,521
	24-4	78,596,776	5.6%	11,195,164	10,648,484	4,424,949	4,516,483	3,969,890	3,037,677	3,549,043
	24-5	76,919,095	3.4%	9,017,504	8,554,797	6,136,861	4,908,003	4,710,316	3,259,615	3,702,127
	24-6	92,477,102	8.8%	14,243,236	9,546,607	6,624,581	4,181,902	5,128,283	2,959,224	3,028,394
	24-7	76,696,067	4.3%	14,146,357	9,899,221	7,681,528	3,890,649	3,798,555	2,515,228	2,670,910
	24-8	87,949,940	11.1%	18,648,707	11,861,245	5,894,007	4,025,739	3,134,607	5,376,695	2,667,014
	24-9	82,615,786	-0.6%	14,320,349	9,738,969	3,985,695	4,429,924	3,293,132	3,029,913	3,113,856
	24-10	88,992,757	23.5%	19,442,790	10,430,826	4,155,214	3,797,227	3,838,173	2,564,749	2,930,909
	24-11	95,773,117	-1.8%	17,525,640	9,930,147	5,448,322	4,111,374	3,309,065	4,446,903	7,256,647
	24-12	112,340,466	21.0%	15,769,393	12,981,822	5,148,033	3,708,381	8,413,893	4,490,891	7,468,308
	25-1	62,591,373	-7.1%	9,487,597	9,008,765	1,008,485	6,177,492	3,171,884	1,455,660	1,253,517
25-2	83,528,619	16.0%	12,829,295	10,051,997	4,586,408	4,820,049	3,774,039	5,040,271	3,456,847	
25-3	102,771,127	24.2%	15,713,345	12,023,106	8,720,031	6,023,473	3,689,002	4,852,903	2,648,571	
25-4	90,103,118	14.6%	23,296,463	9,985,888	2,289,103	4,516,552	2,678,379	4,391,403	3,624,537	
25-5	83,724,144	8.8%	18,061,808	9,907,197	2,611,048	5,640,939	4,470,269	4,346,090	2,257,251	
25-6	116,765,455	26.3%	27,814,462	11,081,883	3,607,217	6,407,420	7,252,977	4,481,588	3,123,324	
25-7	85,804,661	11.9%	18,266,374	10,377,817	3,515,573	2,596,888	3,804,490	5,447,196	2,218,515	
25-8	75,231,078	-14.5%	9,851,943	12,104,546	2,217,997	4,805,006	4,538,771	3,416,898	1,907,426	
25-9	67,747,555	-18.0%	18,205,045	7,908,371	2,351,484	2,424,052	3,131,669	2,489,357	2,392,998	

주) HS 코드: 9018.90, '25년 9월은 1~20일 잠정치  
 자료: 관세청, 키움증권 리서치센터

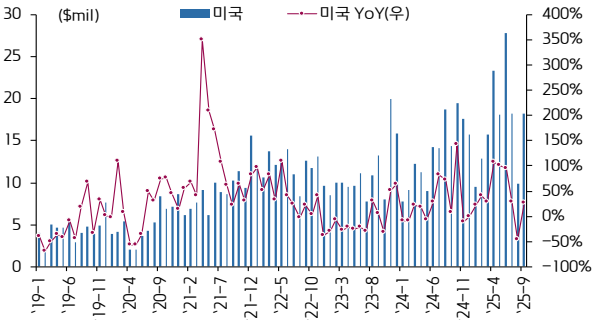
### 월별 에너지 기반 피부미용 장비 관세청 수출 데이터 그래프



주) HS 코드: 9018.90, '25년 9월은 1~20일 잠정치  
 자료: 관세청, 키움증권 리서치센터

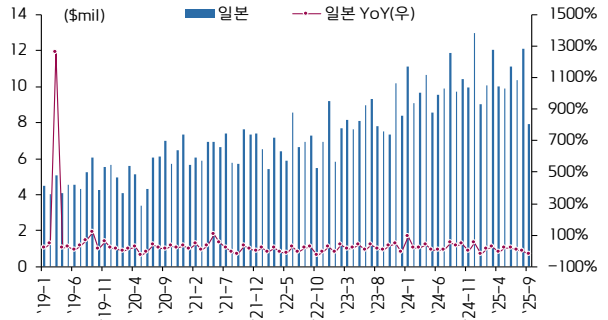
의료기기 관세청 수출 데이터: 에너지 기반 피부미용 장비(수출 지역별)

미국향 수출 데이터



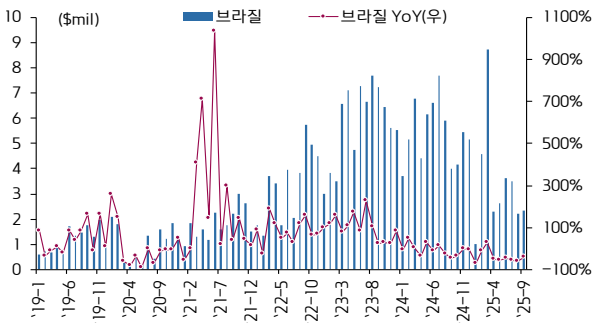
주) HS 코드: 9018.90, '25년 9월은 1~20일 잠정치  
 자료: 관세청, 키움증권 리서치센터

일본향 수출 데이터



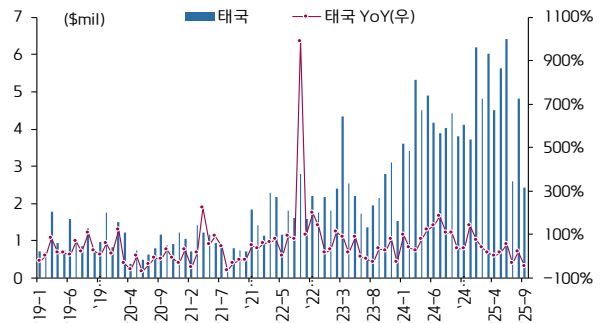
주) HS 코드: 9018.90, '25년 9월은 1~20일 잠정치  
 자료: 관세청, 키움증권 리서치센터

브라질향 수출 데이터



주) HS 코드: 9018.90, '25년 9월은 1~20일 잠정치  
 자료: 관세청, 키움증권 리서치센터

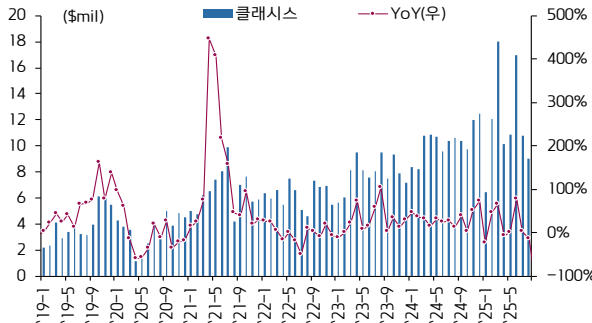
태국향 수출 데이터



주) HS 코드: 9018.90, '25년 9월은 1~20일 잠정치  
 자료: 관세청, 키움증권 리서치센터

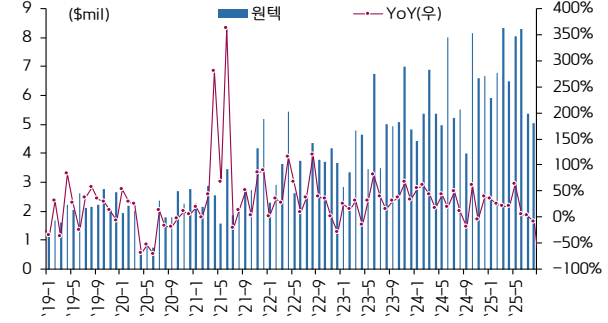
의료기기 관세청 수출 데이터: 에너지 기반 피부미용 장비(국내 지역별)

서울시 강남구 수출 데이터



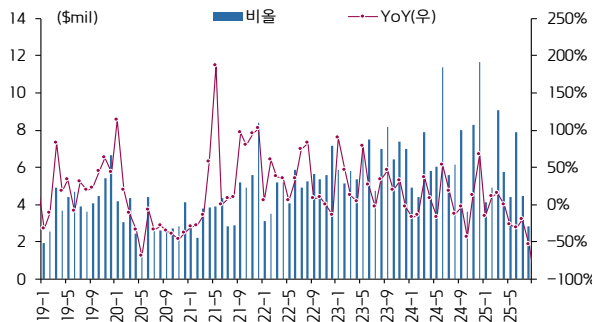
주) 클래시스 추정  
 주2) HS 코드: 9018.90  
 자료: 관세청, 키움증권 리서치센터

대전시 유성구 수출 데이터



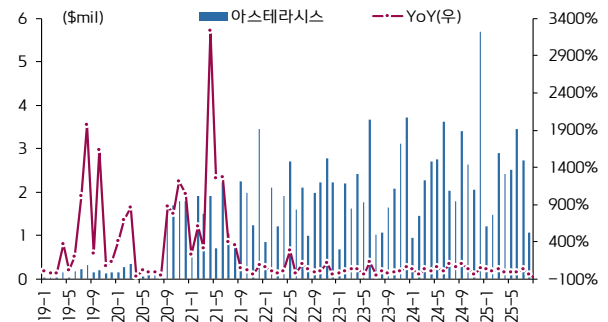
주) 원텍 추정  
 주2) HS 코드: 9018.90  
 자료: 관세청, 키움증권 리서치센터

경기도 성남시 수출 데이터



주) 비올 추정  
 주2) HS 코드: 9018.90  
 자료: 관세청, 키움증권 리서치센터

서울시 성동구 수출 데이터



주) 아스테라시스 추정  
 주2) HS 코드: 9018.90  
 자료: 관세청, 키움증권 리서치센터



2025. 9. 29.

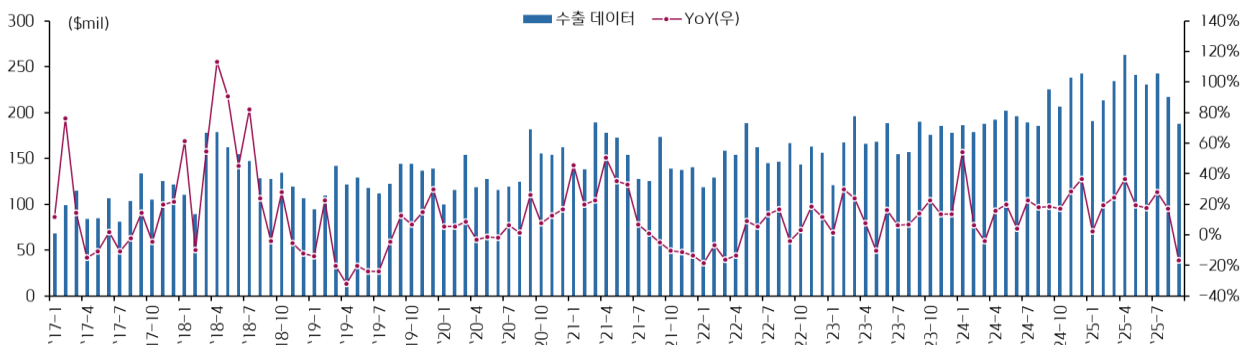
## 의료기기 관세청 수출 데이터: 필러(전체)

## 필러 관세청 수출 데이터 표

단위: \$	기간	전체	YoY	중국	미국	일본	베트남	러시아	태국	홍콩
연도별	2022	1,831,664,074	0.6%	655,749,655	148,743,822	179,843,158	133,853,662	97,473,463	44,729,613	65,173,045
	2023	2,046,846,132	11.7%	556,890,775	188,116,103	180,249,756	210,752,997	115,370,988	67,323,243	64,358,147
	2024	2,430,230,140	18.7%	506,247,000	346,004,316	207,330,206	190,939,399	114,507,529	77,417,189	96,262,475
분기별	1Q23	483,611,611	19.1%	135,811,175	39,300,823	44,117,266	50,227,929	33,248,803	16,313,491	14,350,956
	2Q23	523,439,469	3.8%	149,774,147	46,280,384	43,044,823	48,183,094	32,312,761	19,137,713	20,255,503
	3Q23	500,998,688	9.3%	125,836,975	54,892,687	48,356,852	47,861,243	24,030,687	14,675,625	15,061,774
	4Q23	538,796,364	16.4%	145,468,478	47,642,209	44,730,815	64,480,731	25,778,737	17,196,414	14,689,914
	1Q24	552,546,658	14.3%	128,796,601	62,503,222	54,805,424	58,924,081	21,110,704	18,446,022	17,309,092
	2Q24	590,612,485	12.8%	130,623,088	79,144,615	51,295,995	42,426,305	26,159,850	19,281,987	18,454,688
	3Q24	599,595,403	19.7%	116,148,903	103,102,391	46,334,542	37,722,150	28,811,268	18,422,712	22,377,774
	4Q24	687,475,594	27.6%	130,678,408	101,254,088	54,894,245	51,866,863	38,425,707	21,266,468	38,120,921
	1Q25	638,121,204	15.5%	127,985,992	90,083,628	49,446,137	43,065,567	26,324,817	21,036,519	33,808,936
월별	23-1	120,503,449	1.6%	26,764,440	11,294,433	11,381,214	13,004,019	9,254,328	5,087,787	3,128,025
	23-2	167,417,730	29.6%	53,127,859	14,528,637	13,143,784	18,718,705	11,198,534	5,218,149	4,615,766
	23-3	195,690,432	23.8%	55,918,876	13,477,753	19,592,268	18,505,205	12,795,941	6,007,555	6,607,165
	23-4	166,095,366	7.9%	50,814,652	16,183,554	10,905,252	13,589,348	11,578,285	7,576,730	6,557,146
	23-5	168,473,560	-10.5%	51,596,066	14,384,678	10,439,620	17,651,877	9,205,816	5,931,822	6,802,519
	23-6	188,870,543	16.4%	47,363,429	15,712,152	21,699,951	16,941,869	11,528,660	5,629,161	6,895,838
	23-7	154,402,657	6.5%	34,772,781	18,366,326	13,263,313	15,177,280	7,384,770	4,846,885	5,416,866
	23-8	156,678,299	6.9%	35,457,566	16,678,336	14,321,667	17,293,759	9,645,368	5,126,052	4,857,311
	23-9	189,917,732	13.9%	55,606,628	19,848,025	20,771,872	15,390,204	7,000,549	4,702,688	4,787,597
	23-10	175,788,950	22.5%	54,919,659	13,868,397	13,136,954	17,026,102	9,875,767	5,538,576	3,970,813
	23-11	185,225,989	13.7%	48,658,177	16,395,649	16,175,058	22,451,911	7,710,704	5,470,340	5,951,127
	23-12	177,781,425	13.6%	41,890,642	17,378,163	15,418,803	25,002,718	8,192,266	6,187,498	4,767,974
	24-1	186,018,250	54.4%	43,781,933	21,448,994	15,349,130	24,339,936	7,834,620	5,808,800	5,491,181
	24-2	178,424,374	6.6%	41,775,292	20,077,955	17,710,638	18,236,531	6,990,528	6,635,435	5,041,953
	24-3	188,104,034	-3.9%	43,239,376	20,976,273	21,745,656	16,347,614	6,285,556	6,001,787	6,775,958
	24-4	192,090,824	15.7%	40,079,924	26,273,979	20,514,802	15,174,460	7,820,499	6,423,449	6,354,695
	24-5	202,175,697	20.0%	49,569,327	27,484,779	14,464,598	15,499,198	8,635,844	6,520,980	6,578,729
	24-6	196,345,964	4.0%	40,973,837	25,385,857	16,316,595	11,752,647	9,703,507	6,337,558	5,521,264
	24-7	189,406,429	22.7%	35,313,913	31,248,776	13,704,758	14,298,668	8,913,314	4,893,785	8,365,907
	24-8	185,148,450	18.2%	31,341,371	31,399,786	13,362,251	11,880,256	9,256,107	6,548,757	7,710,195
	24-9	225,040,524	18.5%	49,493,619	40,453,829	19,267,533	11,543,226	10,641,847	6,980,170	6,301,672
	24-10	206,291,988	17.4%	44,530,833	31,324,278	15,304,754	15,208,265	9,170,168	7,432,166	7,914,276
	24-11	238,296,132	28.7%	35,506,124	36,443,859	23,396,879	18,804,778	17,388,638	7,423,554	9,409,056
	24-12	242,887,474	36.6%	50,641,451	33,485,951	16,192,612	17,853,820	11,866,901	6,410,748	20,797,589
	25-1	190,637,753	2.5%	36,118,426	32,103,657	13,644,807	12,212,997	7,940,450	6,281,382	12,160,009
	25-2	213,276,539	19.5%	42,422,589	24,647,992	16,825,962	15,348,727	8,153,065	7,269,533	10,103,178
	25-3	234,206,912	24.5%	49,444,977	33,331,979	18,975,368	15,503,843	10,231,302	7,485,604	11,545,749
25-4	262,716,130	36.8%	60,434,737	39,633,691	16,786,771	13,011,627	11,148,171	8,328,968	14,408,403	
25-5	241,110,637	19.3%	48,159,376	43,848,451	12,785,588	11,520,386	12,872,035	8,243,168	11,533,822	
25-6	230,721,940	17.5%	35,957,930	38,107,230	16,598,412	11,191,097	11,243,291	6,441,714	13,136,626	
25-7	242,390,356	28.0%	34,083,512	45,466,069	12,892,131	16,128,088	11,197,335	6,654,918	9,001,991	
25-8	216,869,678	17.1%	33,719,908	34,167,903	13,293,619	14,116,845	9,859,532	5,887,269	14,907,227	
25-9	188,053,151	-16.4%	27,954,932	37,283,259	13,968,020	13,473,526	5,878,610	4,736,955	11,611,908	

주) HS 코드: 3304.99.9000, '25년 9월은 1~20일 잠정치  
 자료: 관세청, 키움증권 리서치센터

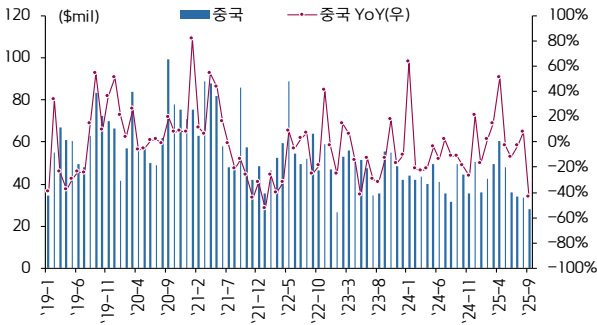
## 월별 필러 관세청 수출 데이터 그래프



주) HS 코드: 3304.99.9000, '25년 9월은 1~20일 잠정치  
 자료: 관세청, 키움증권 리서치센터

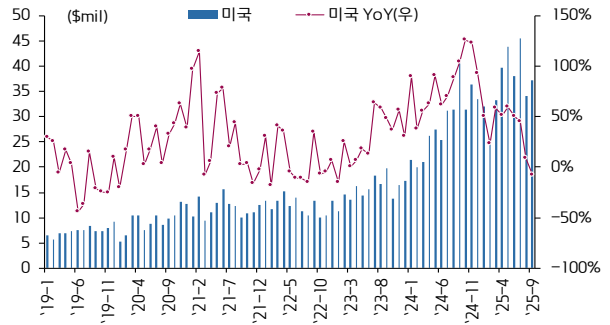
의료기기 관세청 수출 데이터: 필러(수출 지역별)

중국향 수출 데이터



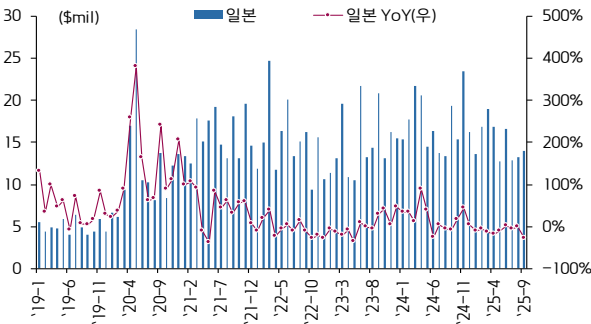
주) HS 코드: 3304.99.9000, '25년 9월은 1~20일 잠정치  
 자료: 관세청, 키움증권 리서치센터

미국향 수출 데이터



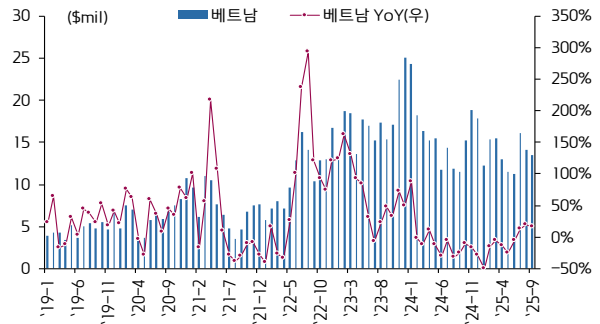
주) HS 코드: 3304.99.9000, '25년 9월은 1~20일 잠정치  
 자료: 관세청, 키움증권 리서치센터

일본향 수출 데이터



주) HS 코드: 3304.99.9000, '25년 9월은 1~20일 잠정치  
 자료: 관세청, 키움증권 리서치센터

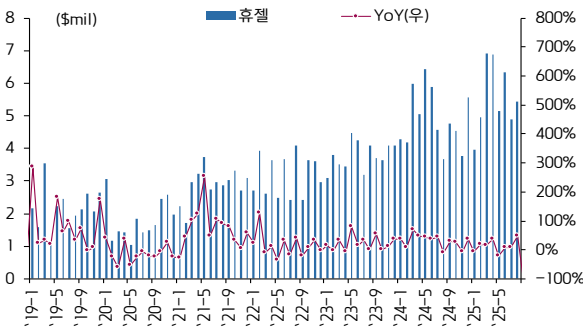
베트남향 수출 데이터



주) HS 코드: 3304.99.9000, '25년 9월은 1~20일 잠정치  
 자료: 관세청, 키움증권 리서치센터

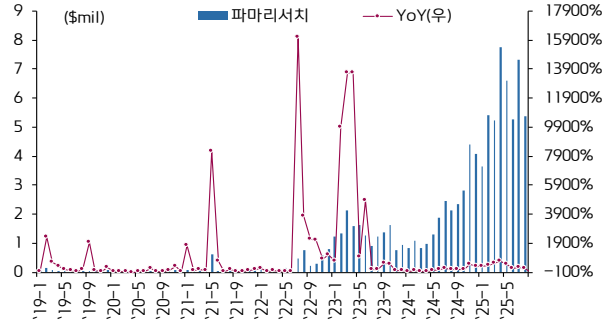
의료기기 관세청 수출 데이터: 필러(국내 지역별)

강원도 춘천시 수출 데이터



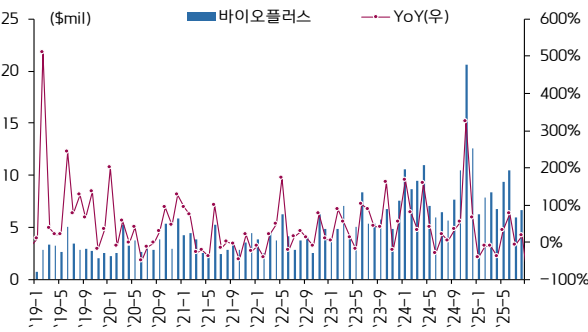
주) 후젤 추정  
 주2) HS 코드: 3304.99.9000  
 자료: 관세청, 키움증권 리서치센터

강원도 강릉시 수출 데이터



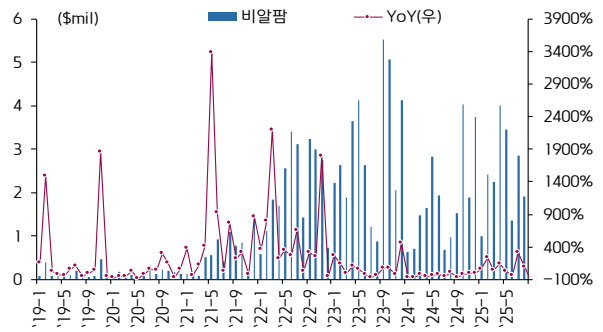
주) 파마리서치 추정  
 주2) HS 코드: 3304.99.9000  
 자료: 관세청, 키움증권 리서치센터

경기도 성남시 수출 데이터



주) 바이오플러스, 후메디스 추정  
 주2) HS 코드: 3304.99.9000  
 자료: 관세청, 키움증권 리서치센터

강원도 원주시 수출 데이터



주) 비알팜 추정  
 주2) HS 코드: 3304.99.9000  
 자료: 관세청, 키움증권 리서치센터



2025. 9. 29.



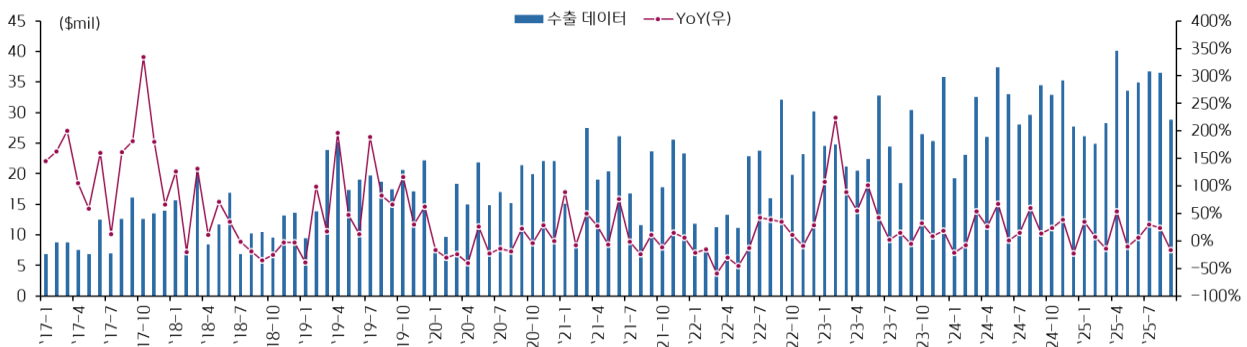
의료기기 관세청 수출 데이터: 특신(전체)

특신 관세청 수출 데이터 표

단위: \$	기간	전체	YoY	미국	중국	브라질	태국	일본	홍콩	베트남
연도별	2022	223,205,423	-5.3%	26,253,434	36,705,553	29,055,158	17,583,502	8,407,299	30,256,934	9,229,740
	2023	307,121,768	37.6%	44,216,742	60,275,078	41,981,569	31,416,895	11,067,829	13,808,264	22,554,186
	2024	359,347,002	17.0%	78,559,251	73,396,610	32,887,680	20,109,513	17,592,600	19,625,182	20,053,065
분기별	1Q23	70,572,480	129.8%	14,397,450	7,081,908	9,731,033	6,482,614	2,741,751	3,209,903	4,093,198
	2Q23	75,682,686	60.1%	8,481,768	16,115,489	11,327,331	7,403,952	3,271,602	5,298,166	4,482,246
	3Q23	73,282,285	1.9%	11,559,052	14,728,508	13,618,440	8,138,427	3,098,556	2,428,820	4,329,304
	4Q23	87,584,317	19.5%	9,778,472	22,349,173	7,304,765	9,391,902	1,955,920	2,871,375	9,649,438
	1Q24	74,905,503	6.1%	16,865,931	14,085,286	6,707,416	4,663,380	3,239,555	3,805,359	4,627,410
	2Q24	96,457,045	27.4%	18,723,616	20,889,481	8,785,425	5,964,278	5,064,506	4,035,952	3,811,444
	3Q24	92,237,131	25.9%	22,871,344	18,969,399	9,083,635	3,948,054	5,206,487	4,939,868	2,824,842
	4Q24	95,747,323	9.3%	20,098,360	19,452,444	8,311,204	5,533,801	4,082,052	6,844,003	8,789,369
	1Q25	79,274,095	5.8%	20,501,317	16,456,690	9,949,960	3,891,604	1,979,901	2,750,275	3,503,016
월별	23-1	24,592,995	108.0%	5,561,581	944,335	3,803,344	2,230,115	454,603	680,936	712,373
	23-2	24,766,078	223.7%	5,867,729	2,561,805	3,228,123	1,613,287	1,143,794	1,821,733	1,028,806
	23-3	21,213,407	88.7%	2,968,140	3,575,768	2,699,566	2,639,212	1,143,354	707,234	2,352,019
	23-4	20,542,947	55.0%	2,868,043	4,443,814	1,578,886	2,136,767	959,452	748,700	1,496,299
	23-5	22,404,583	101.0%	2,801,951	4,982,873	3,881,100	2,129,539	977,569	1,617,839	1,547,311
	23-6	32,735,156	43.2%	2,811,774	6,688,802	5,867,345	3,137,646	1,334,581	2,931,627	1,438,636
	23-7	24,390,733	2.6%	8,260,932	2,121,073	5,467,506	2,212,153	1,106,261	428,118	1,088,727
	23-8	18,511,937	15.6%	140,086	5,235,234	2,708,418	2,994,529	756,716	920,281	1,776,500
	23-9	30,379,615	-5.5%	3,158,034	7,372,201	5,442,516	2,931,745	1,235,579	1,080,421	1,464,077
	23-10	26,443,156	33.1%	2,820,390	10,489,799	4,298,691	916,543	631,940	510,703	1,773,700
	23-11	25,305,908	9.0%	2,832,903	6,802,444	1,914,074	2,008,749	769,231	1,480,828	1,697,953
	23-12	35,835,253	18.6%	4,125,179	5,056,930	1,092,000	6,466,610	554,749	879,844	6,177,785
	24-1	19,304,928	-21.5%	3,030,047	3,868,852	469,793	794,992	1,217,259	1,169,502	1,751,138
	24-2	23,049,228	-6.9%	5,583,291	4,297,554	2,993,000	2,383,364	860,512	976,051	1,515,679
	24-3	32,551,347	53.4%	8,252,593	5,918,880	3,244,623	1,485,024	1,161,784	1,659,806	1,360,593
	24-4	26,061,825	26.9%	5,725,149	3,658,073	2,317,879	2,066,797	2,368,601	1,256,432	1,071,337
	24-5	37,418,766	67.0%	5,633,681	9,361,656	2,733,525	1,827,132	1,418,233	1,865,464	1,836,200
	24-6	32,976,454	0.7%	7,364,786	7,869,752	3,734,021	2,070,349	1,277,672	914,056	903,907
	24-7	28,104,356	15.2%	6,406,707	5,534,120	5,035,894	1,569,650	1,528,160	1,069,212	860,186
	24-8	29,640,963	60.1%	8,372,951	7,601,272	1,638,000	986,792	1,360,495	2,431,358	937,112
	24-9	34,491,812	13.5%	8,091,686	5,834,007	2,409,741	1,391,612	2,317,832	1,439,298	1,027,544
	24-10	32,867,794	24.3%	5,731,791	11,233,526	3,628,477	1,617,892	1,155,798	1,160,038	2,247,381
	24-11	35,208,708	39.1%	11,244,049	3,757,110	2,548,000	1,748,790	1,633,781	4,526,077	4,108,972
	24-12	27,670,821	-22.8%	3,122,520	4,461,808	2,134,727	2,167,119	1,292,473	1,157,888	2,433,016
	25-1	26,166,680	35.5%	8,546,378	4,709,214	2,166,315	750,628	732,195	1,113,455	600,462
	25-2	24,849,947	7.8%	3,320,655	7,872,698	2,275,798	1,951,153	557,025	749,629	1,154,287
	25-3	28,257,468	-13.2%	8,634,284	3,874,778	5,507,847	1,189,823	690,681	887,191	1,748,267
25-4	40,123,304	54.0%	14,359,899	7,947,149	4,272,321	1,805,663	974,080	557,043	1,436,440	
25-5	33,583,645	-10.2%	6,050,999	10,819,717	3,546,607	3,225,686	1,050,711	662,752	1,277,389	
25-6	34,945,893	6.0%	7,428,819	3,947,186	5,714,769	3,068,680	1,086,677	965,541	1,353,346	
25-7	36,699,728	30.6%	9,007,776	6,865,368	3,903,436	3,333,504	1,124,346	1,316,533	1,693,202	
25-8	36,517,326	23.2%	2,306,121	8,870,719	8,093,082	2,320,306	897,652	1,725,107	1,310,138	
25-9	28,806,551	-16.5%	5,659,014	5,903,759	4,772,435	213,787	489,488	1,215,356	4,239,098	

주) HS 코드: 3002.49.1000, '25년 9월은 1~20일 잠정치  
 자료: 관세청, 키움증권 리서치센터

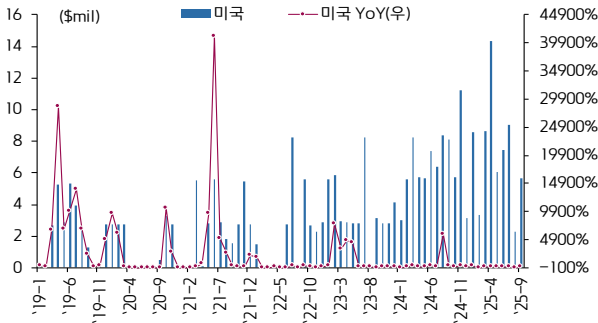
월별 특신 관세청 수출 데이터 그래프



주) HS 코드: 3002.49.1000, '25년 9월은 1~20일 잠정치  
 자료: 관세청, 키움증권 리서치센터

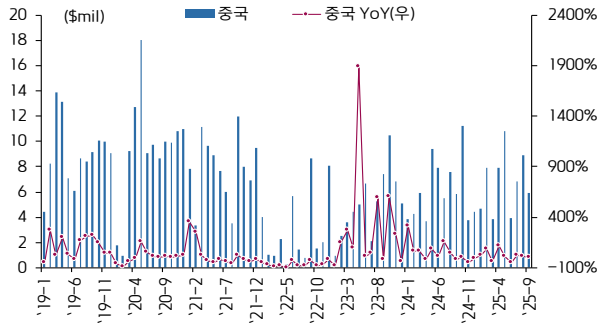
의료기기 관세청 수출 데이터: 특신(수출 지역별)

미국향 수출 데이터



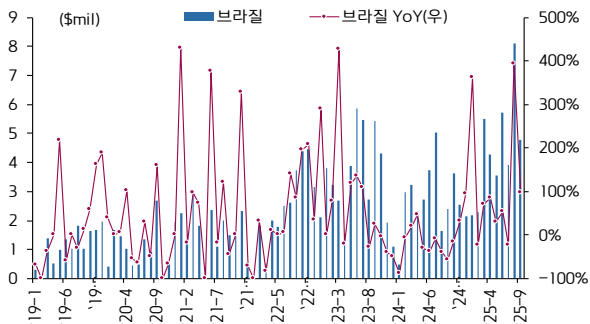
주) HS 코드: 3002.49.1000, '25년 9월은 1~20일 잠정치  
 자료: 관세청, 키움증권 리서치센터

중국향 수출 데이터



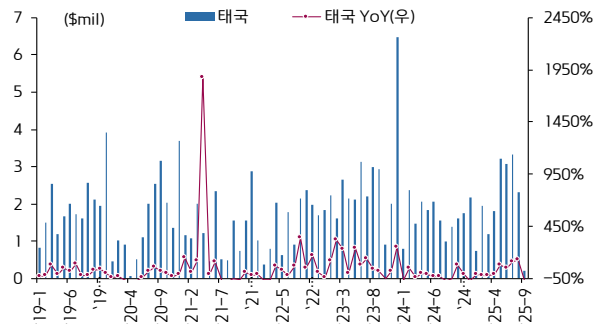
주) HS 코드: 3002.49.1000, '25년 9월은 1~20일 잠정치  
 자료: 관세청, 키움증권 리서치센터

브라질향 수출 데이터



주) HS 코드: 3002.49.1000, '25년 9월은 1~20일 잠정치  
 자료: 관세청, 키움증권 리서치센터

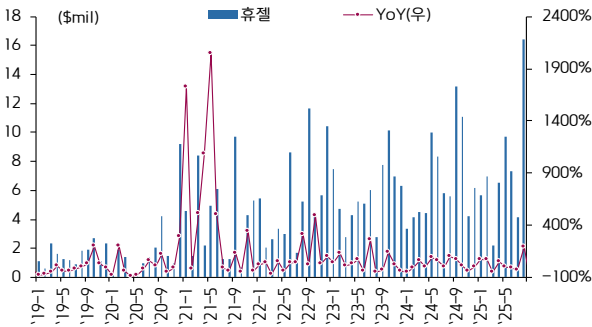
태국향 수출 데이터



주) HS 코드: 3002.49.1000, '25년 9월은 1~20일 잠정치  
 자료: 관세청, 키움증권 리서치센터

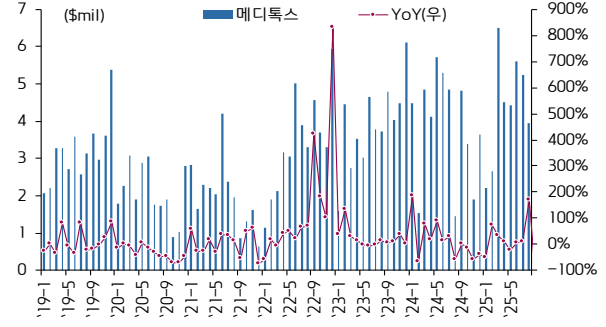
의료기기 관세청 수출 데이터: 특신(국내 지역별)

강원도 춘천시 수출 데이터



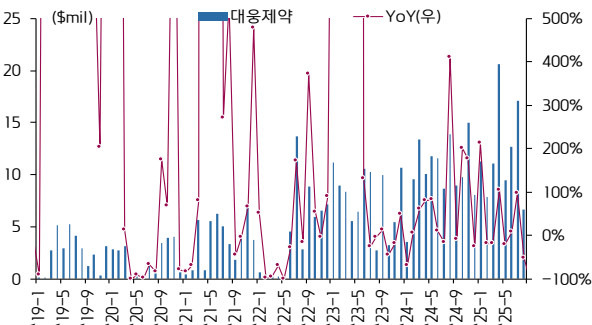
주) 휴젤 추정  
 주2) HS 코드: 3002.49.1000  
 자료: 관세청, 키움증권 리서치센터

충청북도 청주시 수출 데이터



주) 메디톡스 추정  
 주2) HS 코드: 3002.49.1000  
 자료: 관세청, 키움증권 리서치센터

경기도 화성시 수출 데이터



주) 대웅제약 추정  
 주2) HS 코드: 3002.49.1000  
 자료: 관세청, 키움증권 리서치센터



2025. 9. 29.

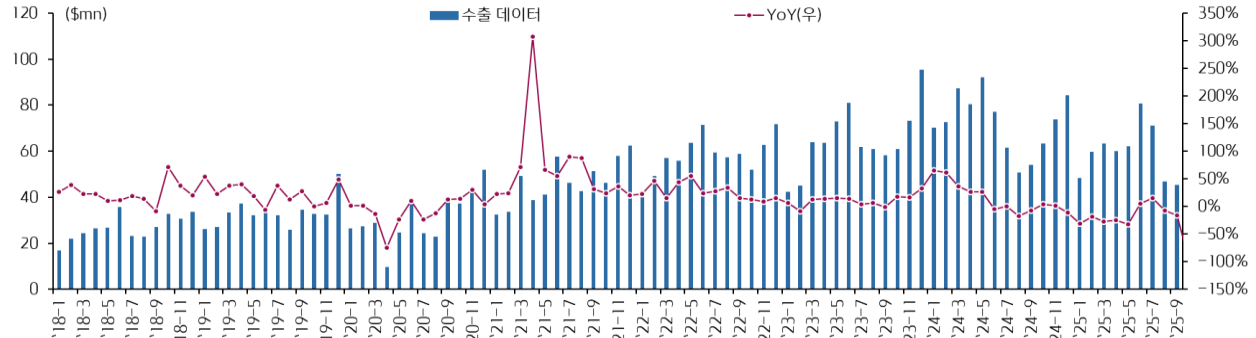
## 의료기기 관세청 수출 데이터: 덴탈 임플란트(전체)

### 덴탈 임플란트 관세청 수출 데이터 표

단위: \$	기간	전체	YoY	중국	러시아	미국	튀르키예	네덜란드	이란	
연도별	2022	698,986,535	24.9%	279,339,611	79,416,753	40,007,393	41,744,885	27,142,628	18,077,995	
	2023	779,380,081	11.5%	316,426,442	106,231,860	33,654,838	37,066,451	32,552,958	24,570,212	
	2024	867,313,527	11.3%	336,621,329	118,442,308	57,976,590	40,219,582	43,825,011	7,138,838	
분기별	1Q23	151,420,703	3.7%	48,475,910	16,073,034	9,154,868	10,725,605	6,129,346	2,714,508	
	2Q23	217,472,144	13.9%	100,274,355	31,413,796	7,766,811	10,116,387	9,110,456	7,779,362	
	3Q23	181,107,217	3.2%	82,740,613	19,195,775	7,424,694	7,604,380	5,370,338	4,465,593	
	4Q23	229,380,017	22.9%	84,935,564	39,549,255	9,308,465	8,620,079	11,942,818	9,610,749	
	1Q24	230,071,923	51.9%	78,253,953	24,854,552	15,460,379	13,980,530	25,589,080	3,291,800	
	2Q24	249,389,056	14.7%	107,038,372	26,517,839	22,918,962	12,376,035	10,699,323	1,373,835	
	3Q24	166,542,395	-8.0%	68,974,384	21,588,863	10,226,285	4,687,092	3,662,755	1,419,612	
	4Q24	221,310,153	-3.5%	82,354,620	45,481,054	9,370,964	9,175,925	3,873,853	1,053,591	
	1Q25	171,395,151	-25.5%	58,601,066	25,584,592	8,723,188	9,237,243	3,710,247	1,762,774	
	월별	23-1	42,431,928	6.1%	11,914,695	3,715,950	2,133,603	1,940,700	1,426,256	967,719
		23-2	45,115,385	-8.1%	13,159,927	4,655,311	2,904,277	5,861,883	1,472,741	1,139,909
		23-3	63,873,390	12.2%	23,401,288	7,701,773	4,116,988	2,923,022	3,230,349	606,880
23-4		63,450,268	13.5%	32,597,274	7,267,515	2,041,641	2,265,087	2,862,576	1,174,904	
23-5		72,989,895	14.8%	34,326,173	11,260,258	2,369,378	3,040,752	4,242,401	1,665,064	
23-6		81,031,981	13.4%	33,350,908	12,886,023	3,355,792	4,810,548	2,005,479	4,939,394	
23-7		61,894,530	4.2%	32,397,483	6,656,038	2,587,792	1,187,182	1,078,158	738,229	
23-8		60,977,815	6.6%	28,243,346	6,149,537	2,476,527	4,632,111	1,206,547	1,549,596	
23-9		58,234,872	-1.0%	22,099,784	6,390,200	2,360,375	1,785,087	3,085,633	2,177,768	
23-10		60,995,478	17.2%	22,108,032	8,005,384	2,574,023	2,835,053	4,962,411	2,788,936	
23-11		73,083,659	16.4%	29,828,584	9,610,210	3,376,936	3,215,238	3,960,303	2,861,667	
23-12		95,300,880	32.7%	32,998,948	21,933,661	3,357,506	2,569,788	3,020,104	3,960,146	
24-1		70,150,923	65.3%	29,780,299	4,825,252	2,487,510	4,003,703	10,635,882	859,395	
24-2		72,665,168	61.1%	20,921,069	6,480,911	6,257,916	4,122,062	8,799,341	863,877	
24-3		87,255,832	36.6%	27,552,585	13,548,389	6,714,953	5,854,765	6,153,857	1,568,528	
24-4		80,395,589	26.7%	36,157,254	10,565,826	8,143,896	2,504,843	4,524,538	335,498	
24-5		92,007,346	26.1%	32,760,011	11,831,137	8,845,817	9,122,448	4,125,909	430,955	
24-6		76,986,121	-5.0%	38,121,107	4,120,876	5,929,249	748,744	2,048,876	607,382	
24-7		61,620,330	-0.4%	29,412,613	7,942,844	3,928,296	1,112,569	2,077,556	1,079,260	
24-8		50,771,773	-16.7%	22,668,973	4,366,924	3,352,952	1,331,954	724,966	46,039	
24-9		54,150,292	-7.0%	16,892,798	9,279,095	2,945,037	2,242,569	860,233	294,313	
24-10		63,184,114	3.6%	24,526,031	9,282,081	3,292,984	2,610,787	1,767,017	169,726	
24-11		73,906,837	1.1%	29,742,194	13,790,434	2,959,774	3,772,597	1,721,032	439,355	
24-12		84,219,202	-11.6%	28,086,395	22,408,539	3,118,206	2,792,541	385,804	444,510	
25-1		48,449,332	-30.9%	19,363,320	3,345,926	2,937,944	3,106,496	911,306	1,303,471	
25-2		59,574,537	-18.0%	17,180,204	15,279,787	2,730,815	3,155,873	1,399,962	443,964	
25-3		63,371,282	-27.4%	22,057,542	6,958,879	3,054,429	2,974,874	1,398,979	15,339	
25-4	59,978,216	-25.4%	18,502,802	8,740,433	3,237,610	3,309,497	2,421,067	102,248		
25-5	61,996,724	-32.6%	25,667,375	5,260,489	3,978,427	1,689,551	2,361,709	1,020,570		
25-6	80,646,542	4.8%	26,642,315	13,299,433	5,695,832	4,128,385	2,424,741	54,717		
25-7	71,192,239	15.5%	25,438,057	7,845,179	4,330,603	3,558,695	3,925,163	1,037,464		
25-8	46,821,168	-7.8%	15,602,122	3,404,109	2,538,763	4,013,681	2,390,077	191,334		
25-9	45,455,993	-16.1%	20,219,046	2,948,562	1,489,945	1,587,732	2,841,916	979,633		

주) HS 코드: 9021.29.0000, '25년 9월은 1~20일 잠정치  
 자료: 관세청, 키움증권 리서치센터

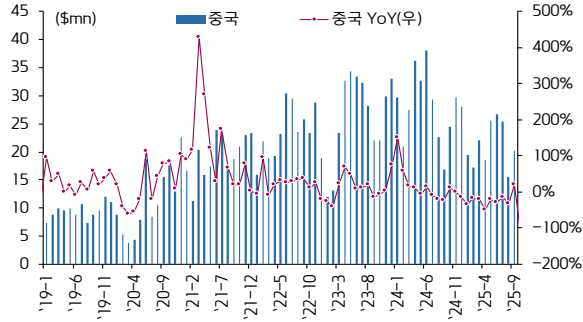
### 월별 덴탈 임플란트 관세청 수출 데이터 그래프



주) HS 코드: 9021.29.0000, '25년 9월은 1~20일 잠정치  
 자료: 관세청, 키움증권 리서치센터

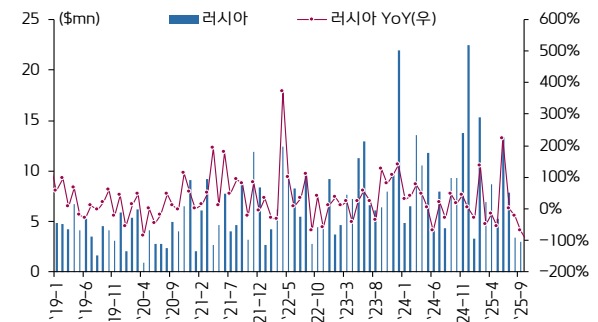
의료기기 관세청 수출 데이터: 덴탈 임플란트(수출 지역별)

중국향 덴탈 임플란트 수출 데이터



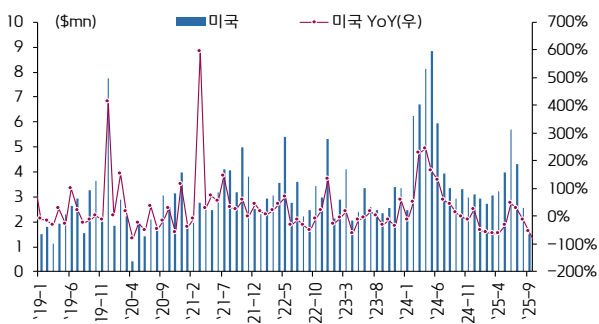
주) HS 코드: 9021.29.0000, '25년 9월은 1~20일 잠정치  
 자료: 관세청, 키움증권 리서치센터

러시아향 덴탈 임플란트 수출 데이터



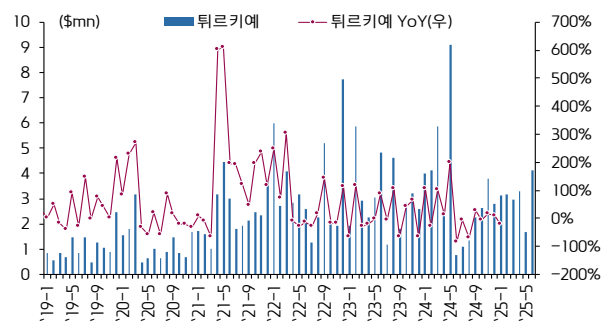
주) HS 코드: 9021.29.0000, '25년 9월은 1~20일 잠정치  
 자료: 관세청, 키움증권 리서치센터

미국향 덴탈 임플란트 수출 데이터



주) HS 코드: 9021.29.0000, '25년 9월은 1~20일 잠정치  
 자료: 관세청, 키움증권 리서치센터

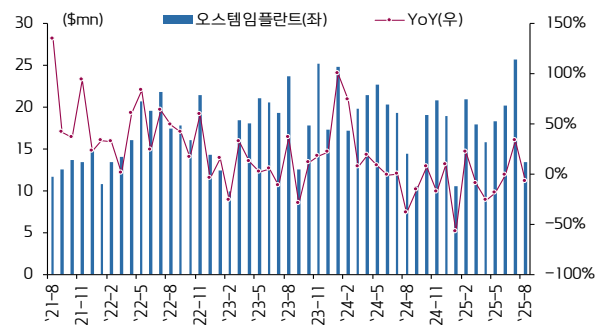
튀르키예향 덴탈 임플란트 수출 데이터



주) HS 코드: 9021.29.0000, '25년 9월은 1~20일 잠정치  
 자료: 관세청, 키움증권 리서치센터

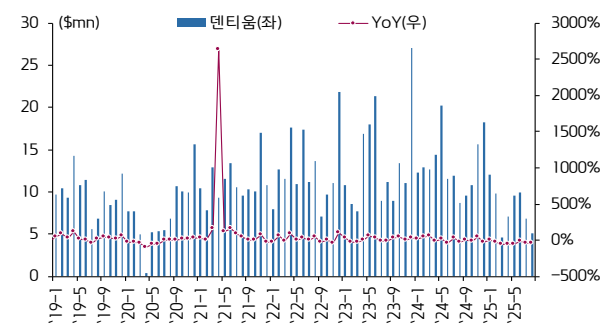
의료기기 관세청 수출 데이터: 덴탈 임플란트(국내 지역별)

서울시 강서구 수출 데이터



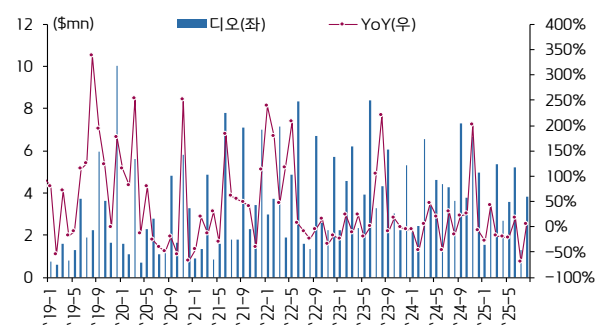
주) 오스템임플란트 추정  
 주2) HS 코드: 9021.29.0000  
 자료: 관세청, 키움증권 리서치센터

경기도 수원시 수출 데이터



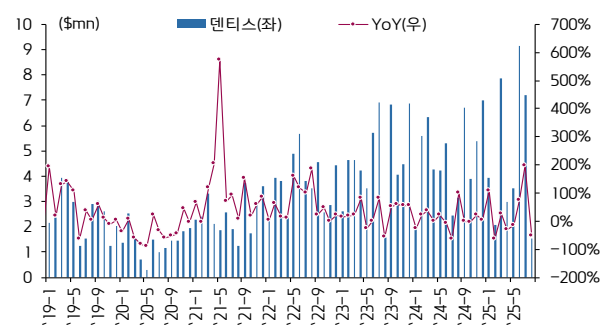
주) 덴티움 추정  
 주2) HS 코드: 9021.29.0000  
 자료: 관세청, 키움증권 리서치센터

부산시 해운대구 수출 데이터



주) 디오 추정  
 주2) HS 코드: 9021.29.0000  
 자료: 관세청, 키움증권 리서치센터

대구시 달서구 수출 데이터



주) 덴티스 추정  
 주2) HS 코드: 9021.29.0000  
 자료: 관세청, 키움증권 리서치센터



2025. 9. 29.



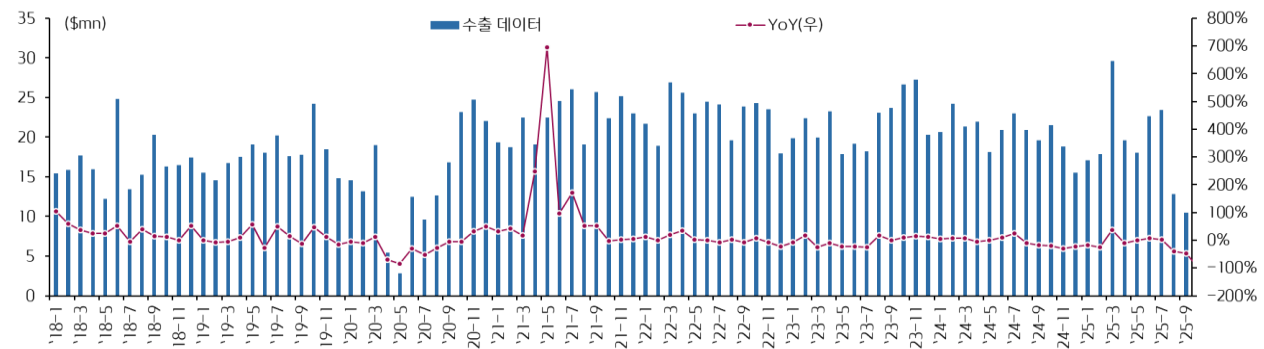
## 의료기기 관세청 수출 데이터: 치과 영상 장비(전체)

### 치과 영상 장비 관세청 수출 데이터 표

단위: \$	기간	전체	YoY	중국	미국	프랑스	일본	인도	러시아	베트남
연도별	2022	273,990,986	2.2%	28,348,370	79,912,897	31,740,350	14,094,695	8,337,464	22,273,352	13,258,070
	2023	261,744,998	-4.5%	27,698,487	75,616,071	27,571,364	11,493,408	10,103,917	18,136,831	13,355,367
	2024	246,629,437	-5.8%	4,334,684	69,778,264	30,953,572	12,796,139	7,874,874	18,926,634	13,546,287
분기별	1Q23	62,153,824	-7.9%	4,701,955	13,902,917	8,819,971	2,382,582	3,381,600	5,671,854	2,288,996
	2Q23	60,321,659	-17.5%	4,936,547	16,715,737	6,705,798	2,746,664	2,880,571	2,575,769	3,613,743
	3Q23	65,025,417	-3.8%	9,746,819	19,924,377	5,758,412	3,685,648	2,108,640	4,765,672	3,135,594
	4Q23	74,244,098	12.9%	8,313,166	25,073,040	6,287,183	2,678,514	1,733,106	5,123,536	4,317,034
	1Q24	66,269,868	6.6%	2,038,718	14,996,585	8,650,793	3,735,159	1,823,096	7,001,159	2,598,160
	2Q24	60,902,902	1.0%	1,770,814	14,897,201	9,395,567	3,383,301	1,770,200	2,807,519	3,965,992
	3Q24	63,549,172	-2.3%	388,829	18,494,941	4,635,363	3,393,435	2,126,674	7,469,543	4,651,741
	4Q24	55,907,495	-24.7%	136,323	21,389,537	8,271,849	2,284,244	2,154,904	1,648,413	2,330,394
	1Q25	64,518,313	-2.6%	2,909,669	21,651,971	8,055,952	3,347,477	1,902,200	5,194,742	2,432,307
	23-1	19,874,229	-8.3%	549,232	6,383,012	3,054,812	848,276	1,081,100	1,280,390	146,308
	23-2	22,360,319	18.2%	1,435,518	4,243,297	2,135,602	469,574	1,184,800	4,165,059	933,600
	23-3	19,919,276	-26.0%	2,717,205	3,276,608	3,629,557	1,064,732	1,115,700	226,405	1,209,088
23-4	23,260,181	-9.2%	680,826	6,005,732	2,747,550	791,260	1,270,471	1,631,042	1,645,960	
23-5	17,904,161	-22.2%	1,128,198	6,300,903	2,028,074	552,935	1,313,100	93,500	1,702,000	
23-6	19,157,317	-21.8%	3,127,523	4,409,102	1,930,174	1,402,469	297,000	851,227	265,783	
23-7	18,252,181	-24.5%	1,307,646	5,060,672	1,550,805	751,308	345,600	999,530	1,036,771	
23-8	23,074,410	17.9%	3,052,279	6,254,697	2,066,264	1,009,698	742,490	2,445,269	835,403	
23-9	23,698,826	-0.7%	5,386,894	8,609,008	2,141,343	1,924,642	1,020,550	1,320,873	1,263,420	
23-10	26,676,691	9.8%	1,516,277	11,137,875	1,948,131	198,938	829,700	1,777,048	1,865,210	
23-11	27,242,878	16.0%	2,227,911	10,099,734	2,876,857	824,428	676,756	2,708,416	1,156,191	
23-12	20,324,529	13.0%	4,568,978	3,835,431	1,462,195	1,655,148	226,650	638,072	1,295,633	
24-1	20,680,005	4.1%	535,131	5,417,316	2,787,145	879,540	774,600	1,518,428	1,656,425	
24-2	24,213,577	8.3%	348,797	6,338,420	2,702,080	1,642,703	909,496	4,525,431	315,390	
24-3	21,376,286	7.3%	1,154,790	3,240,849	3,161,568	1,212,916	139,000	957,300	626,345	
24-4	21,913,165	-5.8%	701,112	6,759,815	4,652,102	765,528	661,700	478,060	1,112,750	
24-5	18,118,932	1.2%	1,069,702	5,110,160	2,429,913	531,288	238,200	354,602	1,226,492	
24-6	20,870,805	8.9%	0	3,027,226	2,313,552	2,086,485	870,300	1,974,857	1,626,750	
24-7	23,006,605	26.0%	135,576	5,619,887	1,490,785	475,418	1,141,220	1,709,836	1,658,181	
24-8	20,914,072	-9.4%	231,556	4,598,756	1,576,066	871,976	770,200	4,215,423	1,968,190	
24-9	19,628,495	-17.2%	21,697	8,276,298	1,568,512	2,046,041	215,254	1,544,284	1,025,370	
24-10	21,515,467	-19.3%	51,779	9,641,497	2,930,767	592,611	548,934	169,025	1,127,790	
24-11	18,836,630	-30.9%	29,564	6,977,354	3,131,611	233,246	919,470	803,553	402,830	
24-12	15,555,398	-23.5%	54,980	4,770,686	2,209,471	1,458,387	686,500	675,835	799,774	
25-1	17,042,340	-17.6%	123,240	5,454,019	3,241,430	387,343	542,900	1,241,123	258,640	
25-2	17,906,427	-26.0%	1,180,144	4,747,300	1,871,058	447,662	1,001,000	1,134,546	1,189,207	
25-3	29,569,546	38.3%	1,606,285	11,450,652	2,943,464	2,512,472	358,300	2,819,043	984,460	
25-4	19,638,226	-10.4%	0	2,627,561	4,524,004	2,074,048	1,342,000	815,711	591,400	
25-5	18,050,946	-0.4%	124,713	5,648,141	3,829,586	1,103,583	776,100	1,687,651	269,432	
25-6	22,669,394	8.6%	0	9,305,315	277,690	2,232,369	1,024,440	703,885	2,036,039	
25-7	23,399,959	1.7%	280,501	8,606,758	3,058,139	951,518	263,100	1,119,978	642,920	
25-8	12,825,946	-38.7%	1,237,292	600,836	2,895,669	388,401	857,350	315,022	529,150	
25-9	10,463,060	-46.7%	255,866	1,597,135	1,104,317	220,763	222,100	459,446	367,870	

주) HS 코드: 9022.13.0000, '25년 9월은 1~20일 잠정치  
 자료: 관세청, 키움증권 리서치센터

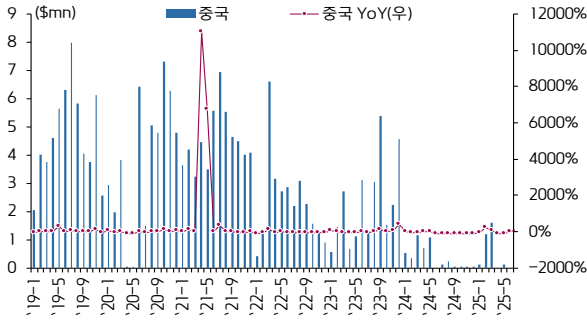
### 월별 치과 영상 장비 관세청 수출 데이터 그래프



주) HS 코드: 9022.13.0000, '25년 9월은 1~20일 잠정치  
 자료: 관세청, 키움증권 리서치센터

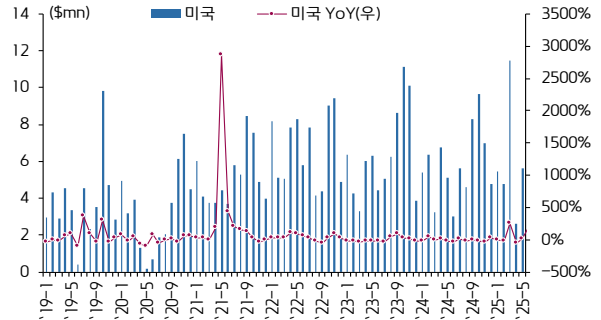
의료기기 관세청 수출 데이터: 치과 영상 장비(수출 지역별)

중국향 수출 데이터



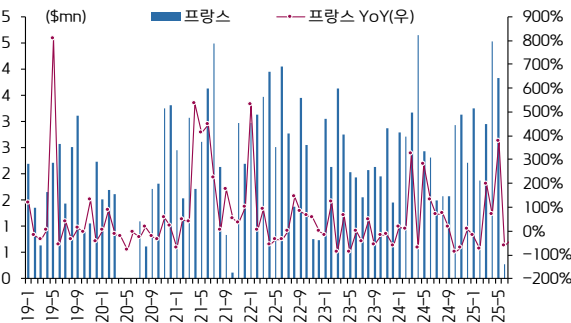
주) HS 코드: 9022.13.0000, '25년 9월은 1~20일 잠정치  
 자료: 관세청, 키움증권 리서치센터

미국향 수출 데이터



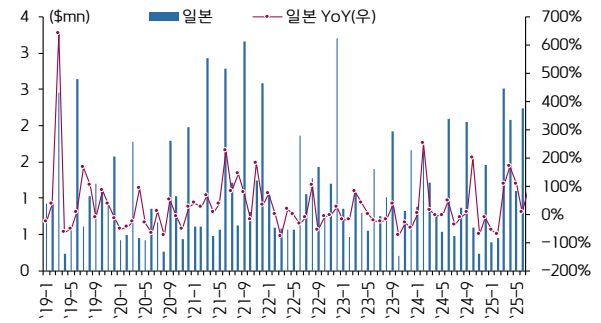
주) HS 코드: 9022.13.0000, '25년 9월은 1~20일 잠정치  
 자료: 관세청, 키움증권 리서치센터

프랑스향 수출 데이터



주) HS 코드: 9022.13.0000, '25년 9월은 1~20일 잠정치  
 자료: 관세청, 키움증권 리서치센터

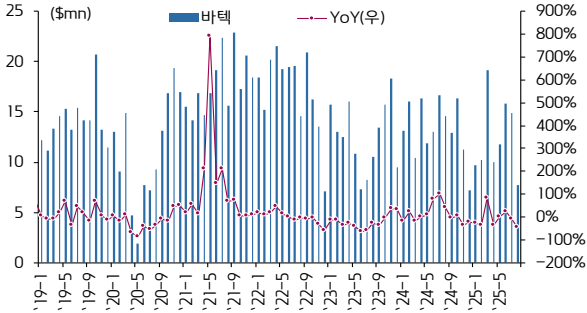
일본향 수출 데이터



주) HS 코드: 9022.13.0000, '25년 9월은 1~20일 잠정치  
 자료: 관세청, 키움증권 리서치센터

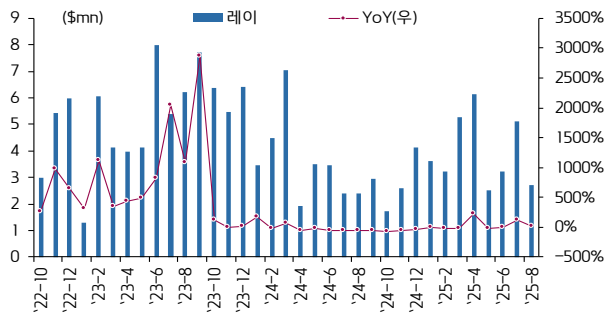
의료기기 관세청 수출 데이터: 치과 영상 장비(국내 지역별)

경기도 화성시 수출 데이터



주) 바텍 추정  
 주2) HS 코드: 9022.13.0000  
 자료: 관세청, 키움증권 리서치센터

경기도 수원시 수출 데이터



주) 레이 추정  
 주2) HS 코드: 9022.13.0000  
 자료: 관세청, 키움증권 리서치센터

세부 업종별 주가 흐름

제약/바이오 분류

대분류	소분류	기업명	시가총액 (억원)	P/E (Fwd.12M)	수익률					
					1W	1M	3M	6M	1Y	
CMO	항체	삼성바이오로직스	711,740	42.0	-2.34	-1.9	0.1	-6.7	-4.9	
		바이넥스	5,491	36.5	-3.06	5.5	7.3	-0.4	-33.6	
		프레스티지바이오로직스	2,659		-6.3	-5.8	2.7	-16.6	-43.8	
	RNA 원료	에스티팜	18,400	32.4	-5.4	-5.7	14.4	15.2	-14.5	
		파미셀	7,172	14.1	-4.0	8.4	-14.3	4.8	117.7	
	기타	SK바이오사이언스	36,677	-46.8	-5.36	-2.1	-4.6	11.8	-16.7	
		이엔셀	1,201		-7.9	6.4	-12.5	-33.1	-47.9	
		진원생명과학	1,947		-5.2	-0.2	-9.0	10.1	-9.5	
	시밀러	시밀러	셀트리온	411,072	35.5	4.22	3.0	11.1	-0.3	-4.2
			프레스티지바이오파마	8,059		-8.7	-3.1	20.5	8.1	-6.6
에이프론헌			2,163		-6.2	-2.5	1.9	-12.0	-45.3	
제약사	대형제약사	유한양행	91,724	53.2	-3.29	-1.7	12.5	-5.7	-24.2	
		SK바이오팜	79,488	34.1	-10.6	0.9	10.5	-2.5	-5.9	
		한미약품	48,297	26.7	4.6	26.51	29.8	55.1	11.5	
		녹십자	15,391	29.2	-5.3	-1.05	2.7	0.3	-14.3	
		대웅제약	15,399	10.4	-6.1	-2.6	-8.0	8.9	-7.3	
		종근당	11,015	13.2	-3.86	-1.2	-4.3	-1.0	-28.3	
		HK이노엔	12,366	14.0	-6.23	-10.7	2.8	17.2	-11.7	
		보령	7,223		-3.33	1.3	1.45	-10.3	-23.9	
		동국제약	8,290	11.1	-6.7	7.38	7.82	23.0	7.2	
		JW중외제약	5,156	7.0	-5.15	-1.4	-5.99	-6.2	-27.3	
		동아에스티	4,349	16.7	-2.7	3.5	-2.9	-0.3	-35.4	
		일동제약	8,447		-11.2	12.0	111.6	139.3	86.5	
		휴온스	3,534		-4.7	-1.2	5.7	11.3	1.4	
		대원제약	2,920	8.2	-2.0	-0.4	-1.81	-6.7	-13.2	
		광동제약	3,082		-0.51	-2.3	-0.2	7.5	-0.7	
		제일약품	2,228		5.6	12.2	-3.6	27.9	1.4	
		한독	1,628		1.4	-1.0	1.1	4.0	-15.4	
		일반제약사	셀트리온제약	23,893		-0.36	3.01	9.6	4.2	-18.9
	한올바이오파마		16,038	302.1	-6.3	0.7	23.1	4.4	-19.1	
	신풍제약		7,505		-8.1	1.0	0.7	63.9	4.6	
	영진약품		3,552		-2.9	-3.4	-14.45	-1.6	-19.4	
	부광약품		3,473		-5.8	5.9	-4.7	-15.7	-25.8	
	유나이티드제약		3,095	7.1	-5.7	-7.11	-8.01	-6.2	-13.3	
	코오롱생명과학		4,075		-2.5	11.95	1.1	8.6	73.4	
	삼일제약		2,169		-5.4	2.2	0.1	-15.1	-36.7	
	삼진제약		2,666	11.4	-1.1	0.1	0.6	8.1	3.4	
	지주사	제약 지주사	한미사이언스	26,468		-6.97	-5.6	-13.0	37.0	14.8
대웅			12,820		-7.2	0.7	-1.6	10.4	-10.2	
녹십자홀딩스			7,588		-6.6	3.7	-2.9	14.0	-1.3	
동아쏘시오홀딩스			7,576	8.3	-0.3	5.84	4.9	14.8	-2.6	
휴온스글로벌			5,573		-0.1	0	-2.0	2.6	39.8	
종근당홀딩스			2,360		-4.7	-3.3	-8.7	6.3	-21.5	
일동홀딩스			1,070		-4.7	2.8	34.2	49.3	11.6	

주: 대형제약사는 '23년 매출액이 5,000억원 이상인 기업들로 분류  
 자료: FnGuide(25.9.26. 기준), 키움증권 리서치센터, (1W=1주전대비수익률)



2025. 9. 29.



## Kiwoom Healthcare 종합정리



| 제약/바이오 Analyst 허혜민 hyemin@kiwoom.com  
 | 의료기기 Analyst 신민수 alstn0527@kiwoom.com  
 | RA 오지호 ch5@kiwoom.com  
 | RA 김종현 bellstring@kiwoom.com

## 세부 업종별 주가 흐름

## 제약/바이오 분류

대분류	중분류	기업명	시가총액 (억원)	수익률				
				1W	1M	3M	6M	1Y
플랫폼	SC제형	알테오젠	238,988	-5.4	1.0	16.1	23.48	31.1
	ADC	리가캠바이오	52,133	-7.2	-4.0	28.5	44.6	38.3
	이중/다중항체	에이비엘바이오	50,318	-14.9	-2.3	39.7	166.5	196.5
		와이바이오로지스	1,994	-7.2	17.7	44.2	100.6	23.5
	약물반감기	펩트론	64,706	-4.2	-11.48	34.1	210.1	435.2
		에이프릴바이오	5,901	-7.1	18.9	52.5	73.4	13.7
		제넥신	2,318	-6.95	-1.7	3.8	17.2	-20.2
	경구제형	인벤티지랩	4,809	-15.5	22.5	29.2	194.9	104.6
		삼천당제약	50,668	-4.85	15.5	42.2	18.3	53.6
		디앤디파마텍	21,669	20.3	46.2	59.2	308.6	364.19
		나이백	3,534	20.7	31.0	19.1	118.1	82.4
		카이노스메드	360	0	0	4.3	-15.9	-76.9
	RNA	올릭스	18,908	-6.1	69.4	148.7	113.6	395.5
	표적치료제	VEGFR-2	HLB	50,938	-2.0	2.2	-19.1	-29.8
EGFR		오스코텍	17,024	2.5	32.1	58.1	40.6	29.7
C-MET		파라텍시스코리아	1,581	-5.2	-26.2	-32.7	-75.9	-55.0
C-MET		에이비온	1,564	2.1	-18.2	-46.3	-16.1	-35.7
PARP저해제		온코닉테라퓨틱스	5,842	17.07	113.8	146.2	189.2	
TGF-β		메드팩트	1,474	-6.32	5.1	18.8	31.7	-32.3
CDK7저해제		큐리언트	5,515	17.4	52.0	33.7	78.2	270.1
면역항암제		BTN1A1	에스티큐브	4,854	-14.8	-6.9	4.7	6.9
	CD80 x IL2	지아이이노베이션	11,315	-7.1	-1.6	-18.4	33.4	69.3
	TGF-β x VEGF	티움바이오	1,447	-4.8	6.0	3.9	63.6	-18.5
	IL-7	네오이뮤텍	744	-12.9	-20.2	-18.5	-14.9	-40.9
뇌질환	알츠하이머	오스코텍	17,024	2.5	32.1	58.1	40.6	29.7
		젠백스	25,075	14.3	11.7	-4.2	58.8	192.1
	파킨슨	한올바이오파마	16,038	-6.3	0.7	23.1	4.4	-19.1
		에이비엘바이오	50,318	-14.9	-2.3	39.7	166.5	196.5
		일동제약	8,447	-11.2	12.0	111.6	139.3	86.5
	MSA	에스바이오메딕스	2,829	-4.2	27.9	11.7	-5.9	-36.7
		카이노스메드	360	0	0	4.3	-15.9	-76.9
		지놈앤컴퍼니	808	-3.53	4.0	-2.8	7.2	-30.5
		카이노스메드	360	0	0	4.3	-15.9	-76.9
	세포/유전자	NK Cell	지씨셀	3,034	-6.57	-0.5	-8.57	-11.3
박셀바이오			2,140	-0.5	1.0	-8.5	3.5	-35.6
CAR-T		큐로셀	5,824	-6.03	12.0	26.17	45.7	36.1
		엘클론	2,998	13.1	53.0	50.4	102.1	5.0
줄기세포		코오롱티슈진	39,264	4.88	21.9	15.7	-8.5	238.1
		네이처셀	13,016	-3.6	-2.7	-31.3	-24.2	105.7
		차바이오텍	8,422	-0.2	2.99	-3.1	3.8	-32.9
		메디포스트	4,876	4.6	36.4	17.9	47.4	142.8
		에스바이오메딕스	2,829	-4.22	27.9	11.7	-5.9	-36.7
		안트로젠	2,401	-0.6	-3.4	11.4	20.0	62.8
유전자편집/DNA	코아스텍켄온	591	-6.11	-15.9	-21.6	-42.3	-83.4	
	강스탬바이오텍	1,401	-6.88	13.8	16.13	-24.3	0.6	
	틀젠	3,206	-0.1	24.1	20.9	12.7	-31.2	
	헬릭스미스	2,862	0.7	5.1	94.7	158.21	79.5	
마이크로바이옴	셀바이오텍	1,166	-1.82	-2.8	-3.4	-4.8	-11.1	
	에이치이엠파마	1,936	11.0	40.0	32.1	14.9		
	고바이오랩	1,093	-8.2	18.8	14.9	23.9	-14.8	
	지놈앤컴퍼니	808	-3.53	4.0	-2.8	7.2	-30.5	
백신	항암백신	유바이오로지스	4,845	-6.37	4.8	5.8	17.2	12.4
		신라젠	4,282	-6.77	9.5	2.5	35.4	8.4
		코미팜	4,726	-3.0	14.0	14.0	59.4	58.6
기타	방사성의약품	퓨처켄	3,888	-5.3	-5.9	13.5	-25.3	-31.0
		듀켄바이오	2,737	-4.0	-5.6	-8.9	-28.7	-27.1
		셀비온	2,295	-3.9	-36.3	-6.5	-11.8	
	기타	메지온	19,966	11.2	69.1	72.7	105.3	122.5
		압타바이오	2,089	-6.3	-2.9	2.4	10.4	-4.7
	씨티씨바이오	1,644	-5.0	1.8	8.8	-2.7	-6.9	

자료: FnGuide(25.9.26. 기준), 키움증권 리서치센터. (1W=1주전대비수익률)



2025. 9. 29.



## Kiwoom Healthcare 종합정리

| 제약/바이오 Analyst 허혜민 hyemin@kiwoom.com  
 | 의료기기 Analyst 신민수 alstn0527@kiwoom.com  
 | RA 오지호 ch5@kiwoom.com  
 | RA 김종현 bellstring@kiwoom.com

## 세부 업종별 주가 흐름

## 미용/의료기기 분류

대분류	소분류	기업명	시가총액 (억원)	P/E (Fwd.12M)	수익률					
					1W	1M	3M	6M	1Y	
피부 / 미용	특신/필러	휴젤	36,235	17.7	-6.1	-7.1	-22.0	-12.6	18.0	
		파마리서치	60,052	28.1	-3.2	-18.7	15.7	71.3	194.8	
		케어젠	32,175	21.0	-11.9	18.9	81.8	145.0	209.6	
		메디톡스	8,802	13.4	-5.8	-0.3	-27.1	-8.6	-38.8	
		휴메딕스	6,165	13.4	-11.2	1.1	-1.96	34.7	54.9	
		바이오플러스	4,026	13.0	-2.2	10.5	-5.5	-7.1	26.2	
		제테마	2,148		-6.4	-1.3	-3.7	-16.6	-29.6	
		한국비엔씨	3,420		-3.48	1.3	-3.9	25.5	-15.1	
		피부미용 장비	클래시스	32,884	18.9	-5.5	-5.64	-19.8	-14.0	-7.6
	비올	10,451		11.12	46.88	44.4	136.6	101.5		
	원텍	8,610	15.8	-4.7	-3.1	-11.8	51.4	35.2		
	하이로닉	946		0	0	0	-9.3	-28.0		
	피부/치료	엘앤씨바이오	12,359	711.0	-7.6	64.3	87.3	127.2	158.1	
	티앤알바이오랩	415		-16.49	-20.8	-57.3	-48.5	-64.5		
	라메디텍	610		-0.85	-3.5	-8.9	-13.0	-46.6		
	레이저유평텍	846		-7.1	1.3	-15.9	-27.4	-12.6		
	마이크로니들	티앤엘	4,027	8.2	-2.8	-7.9	-15.6	-36.9	-32.1	
	라파스	1,249		-3.5	-3.7	-12.3	-8.7	-35.0		
	디지털 헬스케어	AI 헬스케어	루닛	11,769		-7.04	2.8	-22.1	-30.4	-8.6
보로노이			27,753	-369.9	-6.6	24.9	37.8	30.9	54.8	
뷰노			3,122	91.5	-1.76	4.7	4.5	0.5	-35.6	
제이엘케이			1,463		-3.86	-0.7	-15.2	-22.5	-49.8	
딥노이드			1,048		-6.3	-13.6	-28.2	-32.8	-20.5	
씨어스테크놀로지			7,840	59.3	-3.4	29.2	160.1	339.3	326.0	
오코크로스			1,104		-7.8	1.6	-22.4	-10.2		
IT 헬스케어		유비케어	2,106		-6.5	-1.1	2.3	17.3	-0.5	
이지케어텍		1,115		-2.74	-7.3	-9.4	-9.8	3.3		
인피니트헬스케어		1,454		-3.6	-4.2	-10.2	17.2	35.6		
의료기기		X-Ray / 진단장비	인바디	3,754	9.8	-3.0	1.09	15.6	23.2	13.7
	아이쓰리시스템		5,714	13.9	-9.2	-6.1	-18.8	45.7	138.6	
	뷰웬스		1,943	8.7	-3.02	-1.58	-8.8	-17.0	-27.4	
	디알텍		1,593	22.2	-5.5	6.7	17.9	-0.5	-27.1	
	셀바스헬스케어		992		-4.0	-3.9	-19.0	-11.6	-25.4	
	레이언스		974	13.2	-1.34	-2.3	-14.9	-8.1	-16.7	
	토모큐브		6,461		1.1	22.2	89.0	225.9		
	엘앤케이바이오		1,560		-11.8	7.5	28.6	19.5	8.9	
	한스바이오메드		1,780		-17.7	72.5	45.9	84.8	31.6	
	오스테오닉	1,527	14.7	-5.5	2.9	20.8	7.6	25.7		
	당뇨 의료 로봇	아이센스	5,250	90.4	-3.7	9.0	5.3	18.1	12.3	
		큐렉소	3,505		-6.3	1.9	-14.0	-4.2	8.4	
		미래컴퍼니	1,350		-4.2	-1.4	-13.4	-25.5	-24.4	
	기타	티로보틱스	2,137		-10.32	1.7	-5.9	-14.4	28.9	
		엔젤로보틱스	3,674		-4.91	9.5	-0.21	-6.4	-15.7	
		피앤에스로보틱스	938		-8.6	8.0	-6.2	15.5	-4.9	
		세운메디칼	1,106		-1.75	-1.37	-2.9	5.7	-8.0	
		건강기능식품	콜마비엔에이치	4,465	16.5	-3.6	-5.4	6.2	15.8	-1.7
		진단	호흡기/COVID	에스디바이오센서	12,175		-7.8	-1.4	-6.5	2.5
씨젠	13,056			15.8	-6.0	-2.7	-26.6	-2.3	-4.0	
바디텍메드	3,335				-3.47	2.2	-0.2	-9.1	-16.7	
휴마시스	1,728				-6.1	-1.3	-6.4	-12.9	-19.6	
유전자진단(NGS)	엑세스바이오		1,984		0	0	-1.9	5.2	-18.7	
	바이오니아		3,603		-6.3	-0.8	-6.0	-4.6	-50.3	
	바이오다인		3,848		-7.25	-9.6	-16.5	1.7	-27.0	
동물용	랩지노믹스		1,715		-7.41	1.5	-4.9	-0.9	-22.5	
	HLB파나진		764		-0.3	-1.1	-14.44	-21.6	-48.2	
	노을		1,049		-18.62	29.4	28.5	5.8	38.2	
	바이오노트		5,960		-5.96	4.9	15.2	18.1	27.1	
대장암 분자진단	지노믹트리	5,375		-6.6	19.6	83.8	34.9	35.4		
	퀀타메트릭스	812		-11.0	11.0	37.2	-5.9	-62.0		
치아	임플란트	덴티움	6,199	8.7	-4.27	-2.6	-12.8	-19.2	-32.0	
		디오	2,500	12.9	-1.8	3.5	-7.4	1.1	5.6	
		덴티스	866		-3.52	-8.2	-18.0	-20.9	-29.3	
	덴탈 이미징/진단	바텍	3,305	5.9	-5.32	2.3	1.83	2.1	-8.8	
		레이	858	9.1	-14.2	-14.5	-28.6	-34.7	-35.2	
	골이식재	휴비츠	1,121		-2.02	-0.1	19.9	14.8	-7.3	
		나이벡	3,534		20.7	31.0	19.1	118.1	82.4	
기타	세포전처리	큐리옥스바이오시스템즈	10,632		10.4	44.43	61.7	282.4	220.4	

자료: FnGuide(25.9.26. 기준), 키움증권 리서치센터. (1W=1주전대비수익률)

2025. 9. 29.

**<Compliance Note>**

- ▶ 당사는 9월 26일 현재 보고서에 언급된 종목의 발행주식을 1% 이상 보유하고 있지 않습니다
- ▶ '큐리옥스바이오시스템즈'는 2023년 8월 10일 당사가 주관회사로 코스닥에 상장시킨 법인입니다.
- ▶ '피엔에스로보틱스'는 2024년 7월 31일 당사가 주관회사로 코스닥에 상장시킨 법인입니다.
- ▶ 당사는 동 자료를 기관 투자자 또는 제3자에게 사전 제공한 사실이 없습니다.
- ▶ 동 자료의 금융투자분석사는 자료작성일 현재 동 자료상에 언급된 기업들의 금융투자상품 및 권리를 보유하고 있지 않습니다.
- ▶ 동 자료에 게시된 내용들은 본인의 의견을 정확하게 반영하고 있으며, 외부의 부당한 압력이나 간섭없이 작성되었음을 확인합니다.

**<고지사항>**

- ▶ 본 조사분석자료는 당사의 리서치센터가 신뢰할 수 있는 자료 및 정보로부터 얻은 것이나, 당사가 그 정확성이나 완전성을 보장할 수 없고, 통지 없이 의견이 변경될 수 있습니다.
- ▶ 본 조사분석자료는 유가증권 투자를 위한 정보제공을 목적으로 당사 고객에게 배포되는 참고자료로서, 유가증권의 종류, 종목, 매매의 구분과 방법 등에 관한 의사결정은 전적으로 투자자 자신의 판단과 책임하에 이루어져야 하며, 당사는 본 자료의 내용에 의거하여 행해진 일체의 투자행위 결과에 대하여 어떠한 책임도 지지 않으며 법적 분쟁에서 증거로 사용 될 수 없습니다.
- ▶ 본 조사분석자료를 무단으로 인용, 복제, 전시, 배포, 전송, 편집, 번역, 출판하는 등의 방법으로 저작권을 침해하는 경우에는 관련법에 의하여 의하여 민 형사상 책임을 지게 됩니다.

**투자의견 및 적용기준**

기업	적용기준(6개월)	업종	적용기준(6개월)
Buy(매수)	시장대비 +20% 이상 추가 상승 예상	Overweight(비중확대)	시장대비 +10% 이상 초과수익 예상
Outperform(시장수익률 상회)	시장대비 +10~+20% 이상 추가 상승 예상	Neutral(중립)	시장대비 +10~10% 변동 예상
Marketperform(시장수익률)	시장대비 +10~10% 이상 추가 변동 예상	Underweight(비중축소)	시장대비 -10% 이상 초과하락 예상
Underperform(시장수익률 하회)	시장대비 -10~20% 이상 추가 하락 예상		
Sell(매도)	시장대비 -20% 이상 추가 하락 예상		

**투자등급 비율 통계 (2024/07/01~2025/06/30)**

매수	96.48%
중립	3.52%
매도	0.00%