



2025. 9. 8.



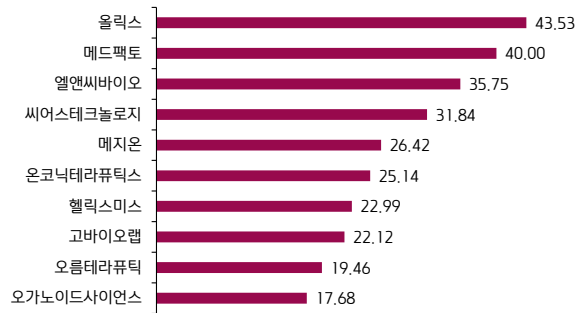
주요 이벤트

제약/바이오/의료기기 향후 한달간 주요 예상 이벤트 달력

일	월	화	수	목	금	토
7	8	9 세계폐암학회 (WCLC, 6~9일) 명인제약 수요예측(9~15일)	10 미국갑상선학회 ATA(10~14) HL161 GD 2상 발표	11	12	13
14	15 지투지바이오 1개월 보호예수(39.2%) 릴리 경구 올포글리프론 EASD 세부 발표 예정(15~19일)	16 FOMC (16~17일)	17	18	19	20
21	22	23 알테오젠, 키트루다SC FDA 승인(PDUFA)	24	25	26	27
28	29 일동제약 R&D Day 경구 비만치료제 1상 탐라인 트림프 17개사 약가인하 기안 마감(29일)	30	1	2	3 개천절	4
5	6	7	8	9	10	11
추석 연휴	추석	추석 연휴	대체공휴일(추석)	한글날		

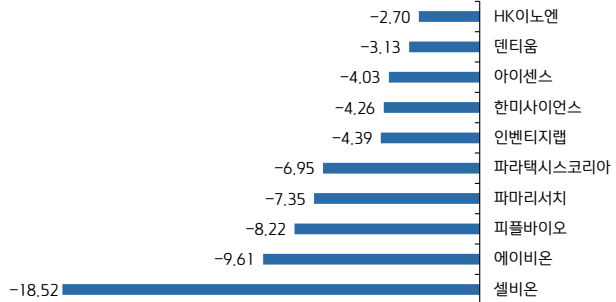
주: 해외 일정은 현지 시각 기준, 실적 발표일과 E(Estimated)은 당사 추정으로 변동될 수 있음
 자료: 언론보도, 키움증권 리서치센터

지난 한 주간 헬스케어 수익률 상위 10



주: 코스피200헬스케어와 코스닥 150 헬스케어, 기술성장 기준
 자료: QuantWise, 키움증권 리서치센터

지난 한 주간 헬스케어 수익률 하위 10



주: 코스피200헬스케어와 코스닥 150 헬스케어, 기술성장 기준
 자료: QuantWise, 키움증권 리서치센터

지난 한 주간 52주 신고가/신저가 종목

종목명	신고가		신저가		
	증가(원)	시가총액(억 원)	종목명	증가(원)	시가총액(억 원)
에이비엘바이오	103,000	56,212	덴티움	55,700	6,165
올릭스	88,700	17,835	티앤엘	52,900	4,300
디앤디파마텍	162,200	17,551	HLB테라퓨틱스	3,070	2,591
엘앤씨바이오	42,150	10,377	삼일제약	11,240	2,438
씨어스테크놀로지	64,600	8,182	제테마	6,050	2,169
에이프릴바이오	25,450	5,743	환인제약	10,490	1,951
휴온스	30,850	3,696			
온코넥테라퓨틱스	33,350	3,690			
헬릭스미스	7,330	3,379			

주: 지난 주에 신고가와 신저가 기록한 종목이며, 증가와 시가총액은 금요일 기준
 출처: QuantWise, 키움증권 리서치센터



2025. 9. 8.



지난 한 주간 주요 소식 & 키움 보고서

지난주 주요 뉴스 및 특이사항 코멘트

◆ 제약/바이오

- FDA, HLB 간암 신약 CRL 공개... HLB, "연내 재신청 목표"(9/5)**
 FDA가 리보세라닙 + 캄렐리주맙(리보캄렐) 병용요법 관련 CRL 원문을 공개하며 3월 승인 불가의 구체적 사유가 공식 확인됨
 안전성, 유효성이 병용투여에서만 확인되어 캄렐리주맙이 승인되지 않은 상태에서는 리보세라닙 단독투여는 불가능하다고 고지
- Sanofi, 아토피 3상 결과 반응 미흡 평가로 시가총액 \$13B 증발(9/4)**
 amlitelimab 3상이 1차지표 달성에도 Dupixent 대비 열위 평가 확산. 특허만료 이후 후속 성장축 약화 우려 확대로 주가 -9% 하락
 다만 12주 간격 투여 편의성은 타 약물 대비 상업적 차별화 포인트로 볼 수 있어 이후 귀추가 주목
- 셀비온, PSMA 타깃 방사성치료제 전립선암 2상 탐라인 ORR 35.9% 발표 후 주가 급락(9/4)**
 PSMA 표적 루테튬-177 방사성의약품 후보 '177Lu-DGUL'의 2상에서 평가가능 78명 기준 ORR 35.9% 기록 후 주가 -20% 하락
 중간 데이터(ORR 47.5%) 대비 수치는 낮아졌으며, 내년 상반기 CSR 수령 시 공개될 상세 데이터 업데이트 주목
- FDA, CRL(불승인 통지) '실시간' 공개 정책 발표 + 이전 CRL 89건 추가 공개(9/4)**
 FDA가 신규 CRL을 발부 즉시 공개하는 '실시간' 정책을 발표, 그간 비공개였던 89건의 과거 CRL도 추가 공개
 심사 사유·보완 요구가 투명해져 개발 리스크·투자자 정보 비대칭 완화 기대. 사전 CMC·임상 디자인 정합성 중요성 증폭
- Novartis, 中 Argo와 최대 52억 달러 규모 심혈관 siRNA 라이선스 체결(9/3)**
 Novartis가 Argo와 최대 \$5.2 B 규모의 라이선스 및 옵션 계약을 체결, siRNA 기반 심혈관 질환 치료제 전 세계(중국 제외) 독점 권리 포함
 Argo는 \$160 M 선금급을 받게 되며, Novartis는 Argo의 향후 자금조달 라운드 참여에 비구속적 관심을 표명
- 에이비엘바이오 "파킨슨병 치료 후보 ABL301, 美 1상서 안전성 확인"(9/1)**
 건강한 성인 91명 대상 SAD/MAD 진행, 중대한 이상반응 미발생. TRAE 발생률은 SAD 7.1%, MAD 5.7%로 경미 1~2등급 위주로 보고
 ABL301은 BBB 셔틀 '그래프바디-B' 적용 이중항체로 사노피에 기술이전된 자산이며, 후속 임상은 사노피가 스폰서 변경 절차 진행 중

◆ 미용/의료기기

- 카카오헬스, 한국 노보노디스크와 비만, 당뇨병 환자 위한 디지털 솔루션 제공 위해 MOU체결(9/3)**
 두 회사는 지난 2023년 협약을 맺은 바 있음. 한국 노보는 당뇨병 환자용 투약 관리 솔루션을 카카오헬스와 연동해 제공
 이번 협약을 통해 비만까지 영역을 확장하고, 환자중심적인 디지털 솔루션 제공에 나선다고 함
- 프로티나, JP도건자산운용 아시아법인이 지분 5.16%를 단순 투자목적으로 보유했다고 공시(9/3)**
 한편, 프로티나는 단백질 간 상호작용 빅데이터 기업으로 지난 2015년 카이스트 교원 창업 기업임
 핵심 기술은 최초로 단일 분자 수준 단백질 간 상호작용을 분석할 수 있는 SPID 플랫폼이라고 함
- 대웅제약, 더마코스메틱 브랜드 '이지듀'가 최초로 연매출 1천억원 조기 달성(9//2)**
 직영 온라인을 통한 고객 확보와 높은 재구매율이 매출 확대 견인. 대표제품은 '기미애플'이 있음
 한편, 제품 경쟁력은 대웅제약에서 개발한 'DW-EGF'(고활성 상피세포 성장인자)에서 나온다고 함

◆ 지난주 키움 보고서

- 명인제약 (317450) : 수익성 높은 CNS 제약사의 등장(9/5)**
 바로가기 링크 <https://bbn.kiwoom.com/rfCR11576>
- 일동제약 (249420) : 주가 급락 코멘트(9/3)**
 바로가기 링크 <https://bbn.kiwoom.com/rfSN3631>
- XtalPi Holdings(정태과기): 보법이 살짝 다른 양자 물리학 AI 신약 개발사(9/2)**
 바로가기 링크 <https://bbn.kiwoom.com/rfCH445>



2025. 9. 8.



국내 관련 주요 해외 업체 주간 동향

미국 제약/바이오 지수 추이

미국 지수	주가(1W)	비고
S&P500 헬스케어 (S5HLTH)	-0.6%	S&P500 +0.3% 대비 소폭 언더퍼폼
S&P Biotech ETF (XBI)	-1.2%	
나스닥 바이오텍 (NBI)	-1.3%	나스닥지수 +1.1% 대비 언더퍼폼
iShares Biotech (IBB)	-1.2%	

국내 관련 해외 기업 한 주간 주가 동향 추이

국내 기업	주가(1W)	해외 기업	주가(1W)	관련 내용	비고
삼성바이오로직스	2.9%	Lonza	0.1%	CDMO 경쟁사	
		Wuxi	0.9%	CDMO 경쟁사	
셀트리온	0.8%	Sandoz	-0.1%	바이오시밀러 경쟁사	
알테오젠	8.4%	Merck	-3.7%	키트루다SC 파트너사	경구형 PCSK9 억제제(Enlicitide decanoate)가 LDL-C 유의 감소로 두 번째 3상 성공
		Halozyne	1.9%	SC제형 플랫폼 경쟁사	
유한양행	4.9%	J&J	-0.5%	라클루제 파트너사	
		AZ	-1.3%	신약(타그리소) 경쟁사	고혈압 신약 'baxdrostat' 3상 공개·FDA 제출 준비
SK바이오팜	10.8%	Axsome	2.3%	수노시 파트너사	
녹십자	1.0%	ADMA	-3.0%	면역글로불린 경쟁사	
한울바이오	7.0%	Immunovant	-3.6%	FcRn항체 파트너사	바토클리맵 2상 치료 중단 후 6개월 효과 유지 80%
		Argenx	7.9%	FcRn항체 경쟁사	
에이비엘바이오	12.5%	Compass	15.6%	ABL001 파트너사	
보로노이	16.4%	ORIC	5.0%	ORIC-114 파트너사	
종근당	1.6%	Novartis	-0.8%	CKD-510 파트너사	중국 Argo와 \$5.2B 규모 심혈관 질환 파이프라인 L/I 계약 체결
디앤디파마텍	3.1%	Metsera	6.8%	경구 비만 파트너사	Cantor 컨퍼런스, 웰스파고 헬스케어 컨퍼런스 참가해 인터뷰 진행
동아에스티	0.7%	MetaVia	-2.4%	자회사	
에이프릴바이오	12.6%	Lundbeck	1.2%	APB-A1 파트너사	
지씨셀	2.6%	Artiva	9.4%	관계사	

주요 테마별 해외 기업 한 주간 주가 동향 추이

테마별	해외 기업	주가(1W)	비고
비만	Lilly	2.9%	olomorasib KRAS G12C 변이 NSCLC 1차 적응증으로 BTD 지정
	Novo	-0.9%	ESC2025에서 세마글루타이드가 터제파타이드보다 심혈관 질환 사망 위험을 더욱 감소시킨다는 RWD 발표
	Amgen	-2.0%	bemarituzumab 3상 OS 데이터 탑라인 대비 약화됨
	Roche	-0.5%	Zilebesiran 2상 1차 지표 미달에도 몇 가지 2차 지표 개선에 근거하여 3상 추진
	Viking	4.0%	
	Metsera	6.8%	Cantor 컨퍼런스, 웰스파고 헬스케어 컨퍼런스 참가해 인터뷰 진행
항암제 PD-1, PD(L)1 x VEGF	Merck	-3.7%	경구형 PCSK9 억제제(Enlicitide decanoate)가 LDL-C 유의 감소로 두 번째 3상 성공
	BioNTech	-9.8%	
	Summit	-9.5%	

출처: QuantWise, Bloomberg

해외 주요 의료기기 업체 지표 및 뉴스 / 의료기기 관세청 데이터 주요 지표

해외 주요 의료기기 업체 지표 및 뉴스

기업명	티커	분야	YTD 수익률	25E 매출액(\$M)	25E PER(배)	비고
InMode	INMD	EBD(피부 미용기기)	-13.7%	366.1	9.2	
Bausch Health	BHC	EBD(피부 미용기기)	-10.5%	10,121.2	2.0	
Evolus	EOLS	독신, 필러	-32.0%	297.7	-	
Galderma	GALD	독신, 필러	40.9%	5,039.6	62.4	
RadNet	RDNT	의료 AI(이미징 센터)	3.5%	1,973.6	180.3	
Tempus AI	TEM	의료 AI(NGS)	131.4%	1,259.4	-	
Recursion Pharmaceuticals	RXRX	의료 AI(신약 개발)	-33.1%	71.6	-	
Intuitive Surgical	ISRG	수술 로봇	-12.9%	9,778.5	56.1	
Stryker	SYK	수술 로봇	9.5%	24,998.6	29.2	
Dexcom	DXCM	당뇨(CGMS)	3.8%	4,627.2	39.5	
Abbott	ABT	진단, 당뇨(CGMS)	17.4%	44,675.3	25.8	
Medtronic	MDT	진단, 당뇨(CGMS), 수술 장비	16.2%	33,495.3	17.0	FDA로부터 자사의 MiniMed 780G 인슐린 펌프와 Abbott가 개발 중인 혈당 센서 결합하는 용도로 허가
Insulet	PODD	당뇨(인슐린 펌프)	32.7%	2,623.2	75.3	
Tandem Diabetes Care	TNDM	당뇨(인슐린 펌프)	-65.6%	997.7	-	
Dentsply Sirona	XRAY	덴탈(임플란트, 장비)	-24.5%	3,655.3	7.6	
Envista Holdings	NVST	덴탈(임플란트, 장비)	7.7%	2,621.9	18.7	
Henry Schein	HSIC	덴탈(임플란트, 장비)	-2.1%	13,001.6	14.1	
ZimVie	ZIMV	덴탈(임플란트, 장비)	35.3%	452.0	34.1	

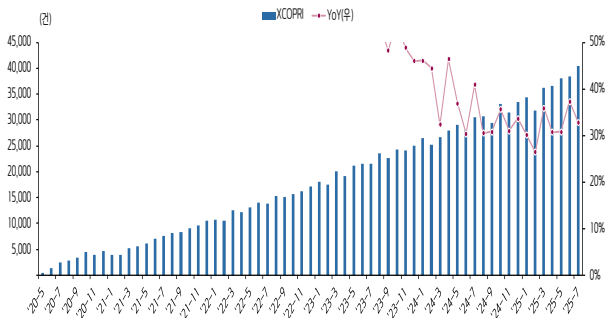
자료: Bloomberg, 언론보도, 키움증권 리서치센터

의료기기 관세청 데이터 주요 지표

- 에너지 기반 피부미용 장비(EBD: 9018.90) 6~7페이지
 - 8월 1~31일 수출 \$75,221,345(월 환산 YoY -14.5%) 기록
 - 일본 8월 1~31일 수출 \$12,104,546(월 환산 YoY +2.1%)
 - 7월 수출액 가장 큰 지역은 경기도 고양시(루트로닉 추정: \$14,351,669)
- 필러(3304.99.9000) 8~9페이지
 - 8월 1~31일 수출 \$216,924,100(월 환산 YoY +17.2%) 기록
 - 미국 8월 1~31일 수출 \$34,167,903(월 환산 YoY +8.8%), 홍콩 \$14,907,227(월 환산 YoY +93.3%)
 - 중국 8월 1~31일 수출 \$33,719,908(월 환산 YoY +7.6%)
 - 7월 수출액 가장 큰 지역은 강원도 강릉시(파마리서치 추정: \$7,312,799)
- 독신(3002.49.1000) 10~11페이지
 - 8월 1~31일 수출 \$36,517,498(월 환산 YoY +23.2%) 기록
 - 중국 8월 1~31일 수출 \$8,870,719(월 환산 YoY +16.7%), 브라질 \$8,093,082(월 환산 YoY +394.1%)
 - 7월 수출액 가장 큰 지역은 경기도 화성시(대웅제약 추정: \$17,102,497)
- 덴탈 임플란트(9021.29.0000) 12~13페이지
 - 8월 1~31일 수출 \$46,824,585(월 환산 YoY -7.8%) 기록
 - 7월 수출액 가장 큰 지역은 서울시 강서구(오스템임플란트 추정: \$25,642,798)
- 치과 영상 장비(9022.13.0000) 14~15페이지
 - 8월 1~31일 수출 \$12,829,289(월 환산 YoY -38.7%) 기록
 - 7월 수출액 가장 큰 지역은 경기도 화성시(바텍 추정: \$14,844,848)

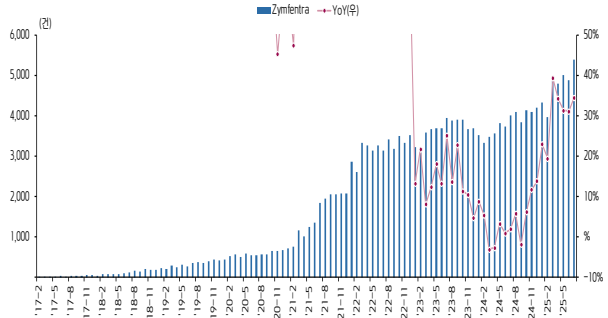
국내 주요 수출 의약품 처방 통계(Total Prescription Count)

엑스코프리(세노바메이트) 처방 건 수 추이



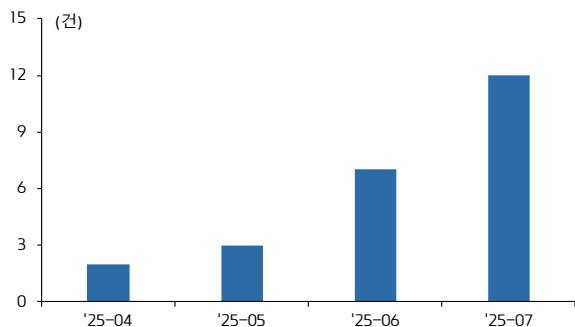
자료: Bloomberg, 키움증권 리서치센터

짐펜트라 처방 건 수 추이



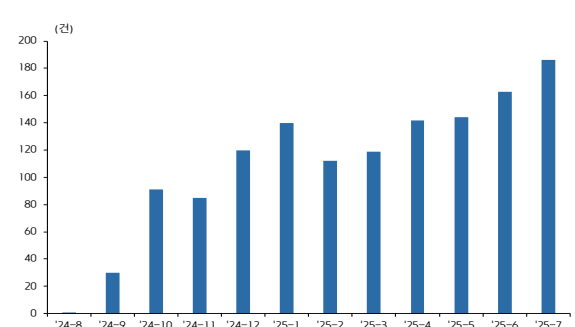
자료: Bloomberg, 키움증권 리서치센터

알리글로 처방 건 수 추이



자료: Bloomberg, 키움증권 리서치센터

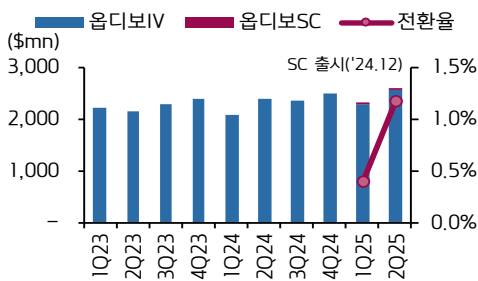
렉라자(라즈클루즈) 처방 건 수 추이



자료: Bloomberg, 키움증권 리서치센터

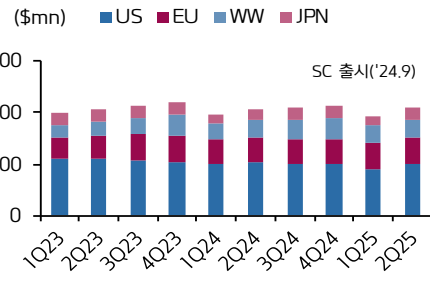
해외 주요 제품 매출 추이

옵디보 SC 매출 추이와 전환율



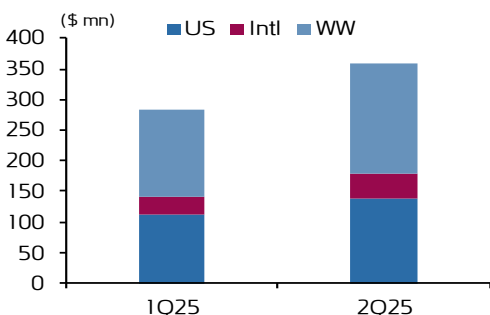
자료: Bloomberg, 키움증권 리서치센터

티센트릭 매출액 추이



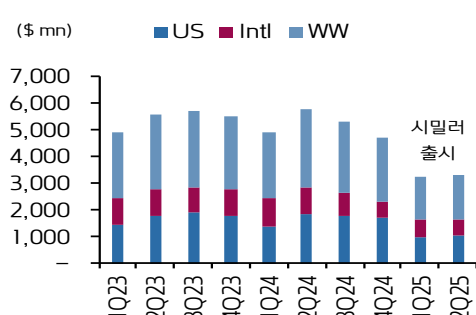
자료: Bloomberg, 키움증권 리서치센터

렉라자+리브리반트 매출추이



자료: Bloomberg, 키움증권 리서치센터

스텔라라 매출액 추이



자료: Bloomberg, 키움증권 리서치센터



2025. 9. 8.

의료기기 관세청 수출 데이터: 에너지 기반 피부미용 장비(전체)

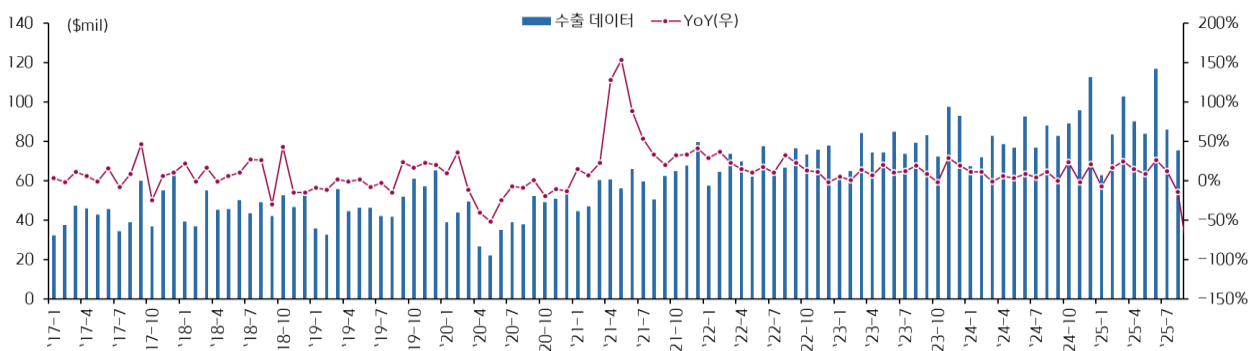
에너지 기반 피부미용 장비 관세청 수출 데이터 표

단위: \$	기간	전체	YoY	미국	일본	브라질	태국	대만	러시아	중국
연도별	2022	839,479,938	16.8%	141,731,909	82,360,085	39,939,665	22,107,157	24,476,126	24,980,633	44,145,153
	2023	941,393,500	12.1%	134,318,008	96,862,854	72,209,581	27,911,446	33,148,877	37,673,734	42,108,459
	2024	1,014,498,997	7.8%	163,358,640	123,419,142	65,103,814	49,881,251	49,061,036	40,079,874	45,363,438
	1Q23	209,333,199	7.2%	28,449,667	21,650,535	13,908,497	8,544,204	6,356,299	6,705,062	8,546,352
	2Q23	233,787,524	11.9%	30,294,650	24,725,453	19,126,806	6,476,963	7,966,485	9,428,578	11,287,786
	3Q23	235,872,589	13.1%	31,883,789	24,632,805	21,596,387	5,461,146	7,860,301	8,323,239	10,973,133
	4Q23	262,400,188	15.7%	43,689,902	25,854,061	17,577,891	7,429,133	10,965,792	13,216,855	11,301,188
	1Q24	222,137,891	6.1%	29,049,500	29,827,024	15,604,624	12,311,569	9,465,122	8,398,979	8,976,230
	2Q24	247,992,973	6.1%	34,455,904	28,749,888	17,186,391	13,606,388	13,808,489	9,256,516	10,279,564
	3Q24	247,261,793	4.8%	47,115,413	31,499,435	17,561,230	12,346,312	10,226,294	10,921,836	8,451,780
4Q24	297,106,340	13.2%	52,737,823	33,342,795	14,751,569	11,616,982	15,561,131	11,502,543	17,655,864	
1Q25	248,891,119	12.0%	38,030,237	31,083,868	14,314,924	17,021,014	10,634,925	11,348,834	7,358,935	
월별	23-1	60,371,371	5.4%	8,548,834	5,831,307	3,848,637	1,810,039	1,687,468	2,257,682	2,357,031
	23-2	64,905,927	0.8%	9,951,401	7,671,449	3,513,004	2,410,450	2,082,020	2,180,095	2,919,618
	23-3	84,055,901	14.2%	9,949,432	8,147,779	6,546,856	4,323,715	2,586,811	2,267,285	3,269,703
	23-4	74,435,910	6.8%	9,554,078	7,638,586	7,112,619	2,543,957	2,963,893	2,987,651	2,816,081
	23-5	74,373,706	20.2%	9,645,288	8,110,517	4,760,124	2,197,386	1,838,558	2,989,961	4,728,850
	23-6	84,977,908	9.9%	11,095,284	8,976,350	7,254,063	1,735,620	3,164,034	3,450,966	3,742,855
	23-7	73,553,383	12.3%	7,787,721	9,287,370	6,663,795	1,364,268	1,464,136	2,821,689	3,598,226
	23-8	79,189,332	18.8%	10,897,666	7,823,854	7,686,869	1,958,784	3,218,235	2,934,447	3,635,078
	23-9	83,129,874	8.9%	13,198,402	7,521,581	7,245,723	2,138,094	3,177,930	2,567,103	3,739,829
	23-10	72,059,607	-1.8%	7,996,284	7,307,274	6,436,436	2,801,059	2,857,335	4,052,473	3,877,147
	23-11	97,485,934	29.1%	19,902,741	10,152,603	5,606,295	3,099,848	3,576,433	4,403,282	3,183,960
	23-12	92,854,647	19.2%	15,790,877	8,394,184	5,535,160	1,528,226	4,532,024	4,761,100	4,240,081
	24-1	67,373,225	11.6%	7,774,644	11,128,875	3,690,416	3,603,325	3,184,557	3,014,063	2,781,227
	24-2	71,989,914	10.9%	9,069,845	9,064,664	5,158,138	3,397,865	2,881,425	1,170,479	2,476,482
	24-3	82,774,752	-1.5%	12,205,011	9,633,485	6,756,070	5,310,379	3,399,140	4,214,437	3,718,521
	24-4	78,596,776	5.6%	11,195,164	10,648,484	4,424,949	4,516,483	3,969,890	3,037,677	3,549,043
	24-5	76,919,095	3.4%	9,017,504	8,554,797	6,136,861	4,908,003	4,710,316	3,259,615	3,702,127
	24-6	92,477,102	8.8%	14,243,236	9,546,607	6,624,581	4,181,902	5,128,283	2,959,224	3,028,394
	24-7	76,696,067	4.3%	14,146,357	9,899,221	7,681,528	3,890,649	3,798,555	2,515,228	2,670,910
	24-8	87,949,940	11.1%	18,648,707	11,861,245	5,894,007	4,025,739	3,134,607	5,376,695	2,667,014
	24-9	82,615,786	-0.6%	14,320,349	9,738,969	3,985,695	4,429,924	3,293,132	3,029,913	3,113,856
	24-10	88,992,757	23.5%	19,442,790	10,430,826	4,155,214	3,797,227	3,838,173	2,564,749	2,930,909
	24-11	95,773,117	-1.8%	17,525,640	9,930,147	5,448,322	4,111,374	3,309,065	4,446,903	7,256,647
	24-12	112,340,466	21.0%	15,769,393	12,981,822	5,148,033	3,708,381	8,413,893	4,490,891	7,468,308
	25-1	62,591,373	-7.1%	9,487,597	9,008,765	1,008,485	6,177,492	3,171,884	1,455,660	1,253,517
	25-2	83,528,619	16.0%	12,829,295	10,051,997	4,586,408	4,820,049	3,774,039	5,040,271	3,456,847
	25-3	102,771,127	24.2%	15,713,345	12,023,106	8,720,031	6,023,473	3,689,002	4,852,903	2,648,571
	25-4	90,103,118	14.6%	23,296,463	9,985,888	2,289,103	4,516,552	2,678,379	4,391,403	3,624,537
25-5	83,724,144	8.8%	18,061,808	9,907,197	2,611,048	5,640,939	4,470,269	4,346,090	2,257,251	
25-6	116,765,455	26.3%	27,814,462	11,081,883	3,607,217	6,407,420	7,252,977	4,481,588	3,123,324	
25-7	85,804,661	11.9%	18,266,374	10,377,817	3,515,573	2,596,888	3,804,490	5,447,196	2,218,515	
25-8	75,221,345	-14.5%	9,851,943	12,104,546	2,217,997	4,805,006	4,538,771	3,416,898	1,907,426	

주) HS 코드: 9018.90, '25년 8월은 1-31일 잠정치

자료: 관세청, 키움증권 리서치센터

월별 에너지 기반 피부미용 장비 관세청 수출 데이터 그래프

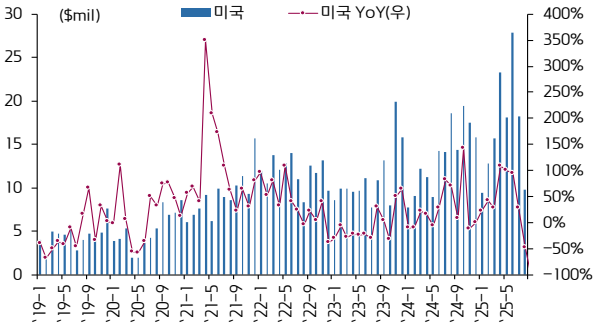


주) HS 코드: 9018.90, '25년 8월은 1-31일 잠정치

자료: 관세청, 키움증권 리서치센터

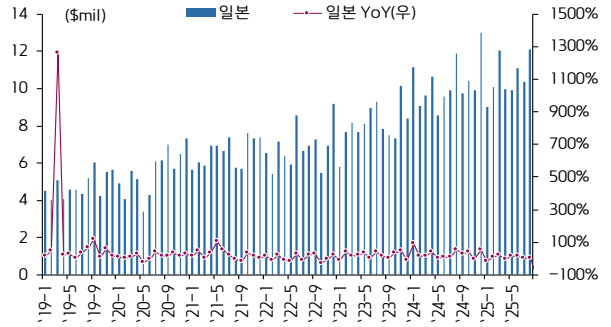
의료기기 관세청 수출 데이터: 에너지 기반 피부미용 장비(수출 지역별)

미국향 수출 데이터



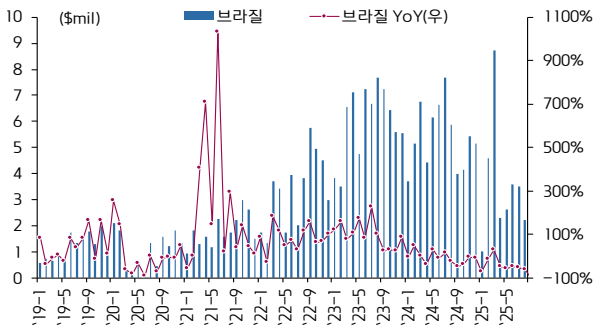
주) HS 코드: 9018.90, '25년 8월은 1~31일 잠정치
자료: 관세청, 키움증권 리서치센터

일본향 수출 데이터



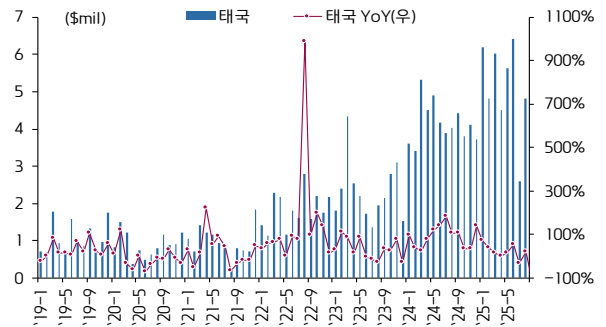
주) HS 코드: 9018.90, '25년 8월은 1~31일 잠정치
자료: 관세청, 키움증권 리서치센터

브라질향 수출 데이터



주) HS 코드: 9018.90, '25년 8월은 1~31일 잠정치
자료: 관세청, 키움증권 리서치센터

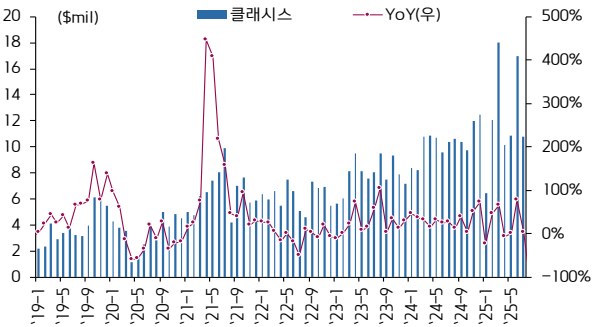
태국향 수출 데이터



주) HS 코드: 9018.90, '25년 8월은 1~31일 잠정치
자료: 관세청, 키움증권 리서치센터

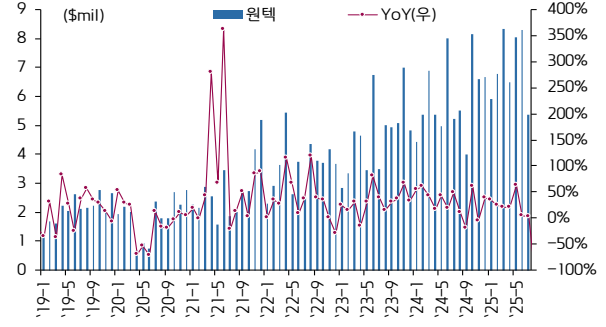
의료기기 관세청 수출 데이터: 에너지 기반 피부미용 장비(국내 지역별)

서울시 강남구 수출 데이터



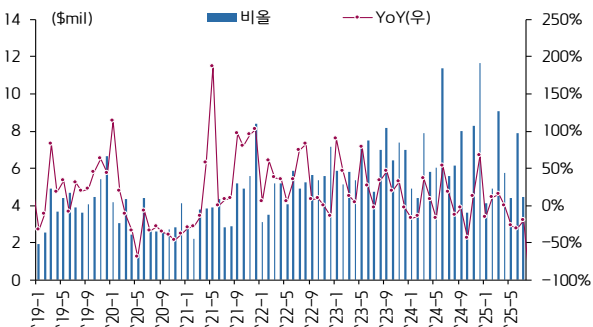
주) 클래시스 추정
주2) HS 코드: 9018.90
자료: 관세청, 키움증권 리서치센터

대전시 유성구 수출 데이터



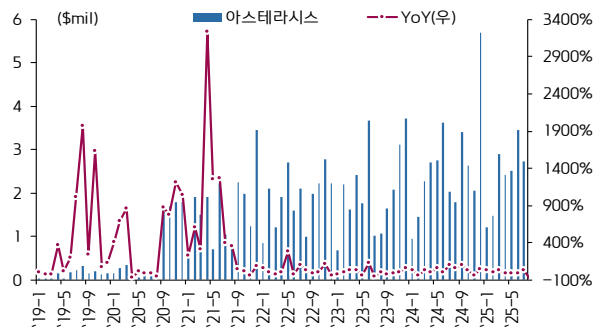
주) 원텍 추정
주2) HS 코드: 9018.90
자료: 관세청, 키움증권 리서치센터

경기도 성남시 수출 데이터



주) 비올 추정
주2) HS 코드: 9018.90
자료: 관세청, 키움증권 리서치센터

서울시 성동구 수출 데이터



주) 아스테라시스 추정
주2) HS 코드: 9018.90
자료: 관세청, 키움증권 리서치센터



2025. 9. 8.

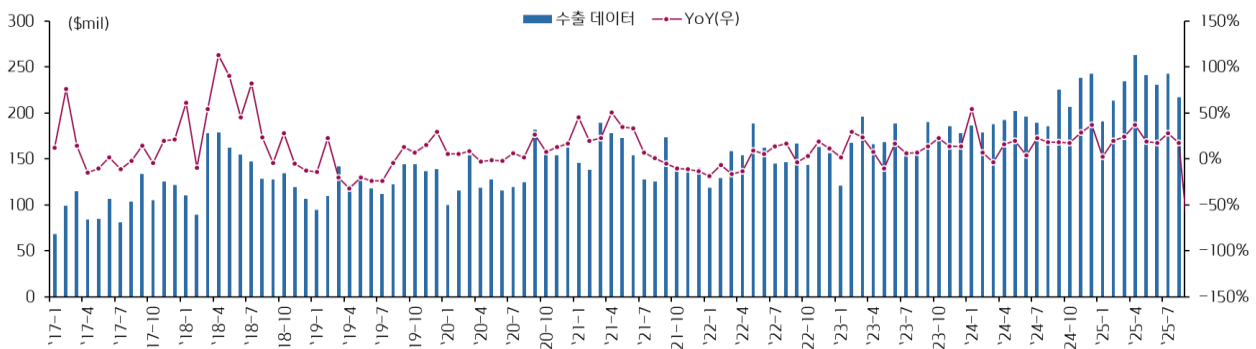
의료기기 관세청 수출 데이터: 필러(전체)

필러 관세청 수출 데이터 표

단위: \$	기간	전체	YoY	중국	미국	일본	베트남	러시아	태국	홍콩
연도별	2022	1,831,664,074	0.6%	655,749,655	148,743,822	179,843,158	133,853,662	97,473,463	44,729,613	65,173,045
	2023	2,046,846,132	11.7%	556,890,775	188,116,103	180,249,756	210,752,997	115,370,988	67,323,243	64,358,147
	2024	2,430,230,140	18.7%	506,247,000	346,004,316	207,330,206	190,939,399	114,507,529	77,417,189	96,262,475
분기별	1Q23	483,611,611	19.1%	135,811,175	39,300,823	44,117,266	50,227,929	33,248,803	16,313,491	14,350,956
	2Q23	523,439,469	3.8%	149,774,147	46,280,384	43,044,823	48,183,094	32,312,761	19,137,713	20,255,503
	3Q23	500,998,688	9.3%	125,836,975	54,892,687	48,356,852	47,861,243	24,030,687	14,675,625	15,061,774
	4Q23	538,796,364	16.4%	145,468,478	47,642,209	44,730,815	64,480,731	25,778,737	17,196,414	14,689,914
	1Q24	552,546,658	14.3%	128,796,601	62,503,222	54,805,424	58,924,081	21,110,704	18,446,022	17,309,092
	2Q24	590,612,485	12.8%	130,623,088	79,144,615	51,295,995	42,426,305	26,159,850	19,281,987	18,454,688
	3Q24	599,595,403	19.7%	116,148,903	103,102,391	46,334,542	37,722,150	28,811,268	18,422,712	22,377,774
	4Q24	687,475,594	27.6%	130,678,408	101,254,088	54,894,245	51,866,863	38,425,707	21,266,468	38,120,921
	1Q25	638,121,204	15.5%	127,985,992	90,083,628	49,446,137	43,065,567	26,324,817	21,036,519	33,808,936
	23-1	120,503,449	1.6%	26,764,440	11,294,433	11,381,214	13,004,019	9,254,328	5,087,787	3,128,025
	23-2	167,417,730	29.6%	53,127,859	14,528,637	13,143,784	18,718,705	11,198,534	5,218,149	4,615,766
	23-3	195,690,432	23.8%	55,918,876	13,477,753	19,592,268	18,505,205	12,795,941	6,007,555	6,607,165
23-4	166,095,366	7.9%	50,814,652	16,183,554	10,905,252	13,589,348	11,578,285	7,576,730	6,557,146	
23-5	168,473,560	-10.5%	51,596,066	14,384,678	10,439,620	17,651,877	9,205,816	5,931,822	6,802,519	
23-6	188,870,543	16.4%	47,363,429	15,712,152	21,699,951	16,941,869	11,528,660	5,629,161	6,895,838	
23-7	154,402,657	6.5%	34,772,781	18,366,326	13,263,313	15,177,280	7,384,770	4,846,885	5,416,866	
23-8	156,678,299	6.9%	35,457,566	16,678,336	14,321,667	17,293,759	9,645,368	5,126,052	4,857,311	
23-9	189,917,732	13.9%	55,606,628	19,848,025	20,771,872	15,390,204	7,000,549	4,702,688	4,787,597	
23-10	175,788,950	22.5%	54,919,659	13,868,397	13,136,954	17,026,102	9,875,767	5,538,576	3,970,813	
23-11	185,225,989	13.7%	48,658,177	16,395,649	16,175,058	22,451,911	7,710,704	5,470,340	5,951,127	
23-12	177,781,425	13.6%	41,890,642	17,378,163	15,418,803	25,002,718	8,192,266	6,187,498	4,767,974	
24-1	186,018,250	54.4%	43,781,933	21,448,994	15,349,130	24,339,936	7,834,620	5,808,800	5,491,181	
24-2	178,424,374	6.6%	41,775,292	20,077,955	17,710,638	18,236,531	6,990,528	6,635,435	5,041,953	
24-3	188,104,034	-3.9%	43,239,376	20,976,273	21,745,656	16,347,614	6,285,556	6,001,787	6,775,958	
24-4	192,090,824	15.7%	40,079,924	26,273,979	20,514,802	15,174,460	7,820,499	6,423,449	6,354,695	
24-5	202,175,697	20.0%	49,569,327	27,484,779	14,464,598	15,499,198	8,635,844	6,520,980	6,578,729	
24-6	196,345,964	4.0%	40,973,837	25,385,857	16,316,595	11,752,647	9,703,507	6,337,558	5,521,264	
24-7	189,406,429	22.7%	35,313,913	31,248,776	13,704,758	14,298,668	8,913,314	4,893,785	8,365,907	
24-8	185,148,450	18.2%	31,341,371	31,399,786	13,362,251	11,880,256	9,256,107	6,548,757	7,710,195	
24-9	225,040,524	18.5%	49,493,619	40,453,829	19,267,533	11,543,226	10,641,847	6,980,170	6,301,672	
24-10	206,291,988	17.4%	44,530,833	31,324,278	15,304,754	15,208,265	9,170,168	7,432,166	7,914,276	
24-11	238,296,132	28.7%	35,506,124	36,443,859	23,396,879	18,804,778	17,388,638	7,423,554	9,409,056	
24-12	242,887,474	36.6%	50,641,451	33,485,951	16,192,612	17,853,820	11,866,901	6,410,748	20,797,589	
25-1	190,637,753	2.5%	36,118,426	32,103,657	13,644,807	12,212,997	7,940,450	6,281,382	12,160,009	
25-2	213,276,539	19.5%	42,422,589	24,647,992	16,825,962	15,348,727	8,153,065	7,269,533	10,103,178	
25-3	234,206,912	24.5%	49,444,977	33,331,979	18,975,368	15,503,843	10,231,302	7,485,604	11,545,749	
25-4	262,716,130	36.8%	60,434,737	39,633,691	16,786,771	13,011,627	11,148,171	8,328,968	14,408,403	
25-5	241,110,637	19.3%	48,159,376	43,848,451	12,785,588	11,520,386	12,872,035	8,243,168	11,533,822	
25-6	230,721,940	17.5%	35,957,930	38,107,230	16,598,412	11,191,097	11,243,291	6,441,714	13,136,626	
25-7	242,390,356	28.0%	34,083,512	45,466,069	12,892,131	16,128,088	11,197,335	6,654,918	9,001,991	
25-8	216,924,100	17.2%	33,719,908	34,167,903	13,293,619	14,116,845	9,859,532	5,887,269	14,907,227	

주) HS 코드: 3304.99.9000, '25년 8월은 1~31일 잠정치
 자료: 관세청, 키움증권 리서치센터

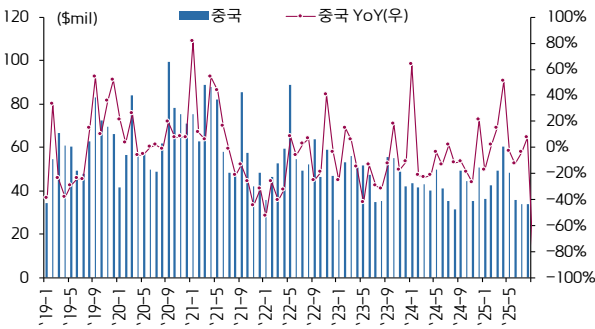
월별 필러 관세청 수출 데이터 그래프



주) HS 코드: 3304.99.9000, '25년 8월은 1~31일 잠정치
 자료: 관세청, 키움증권 리서치센터

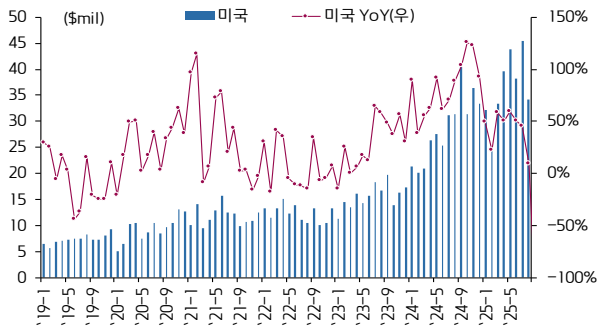
의료기기 관세청 수출 데이터: 필러(수출 지역별)

중국향 수출 데이터



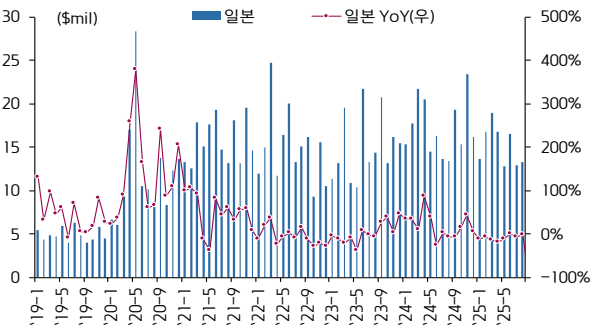
주) HS 코드: 3304.99.9000, '25년 8월은 1~31일 잠정치
 자료: 관세청, 키움증권 리서치센터

미국향 수출 데이터



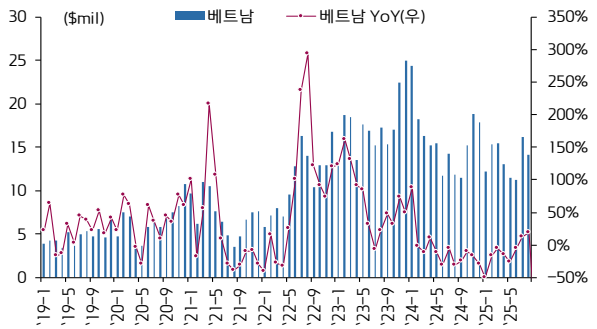
주) HS 코드: 3304.99.9000, '25년 8월은 1~31일 잠정치
 자료: 관세청, 키움증권 리서치센터

일본향 수출 데이터



주) HS 코드: 3304.99.9000, '25년 8월은 1~31일 잠정치
 자료: 관세청, 키움증권 리서치센터

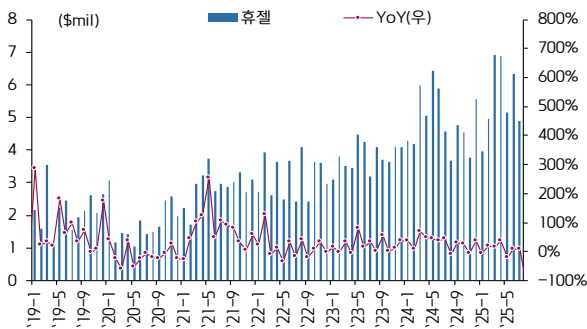
베트남향 수출 데이터



주) HS 코드: 3304.99.9000, '25년 8월은 1~31일 잠정치
 자료: 관세청, 키움증권 리서치센터

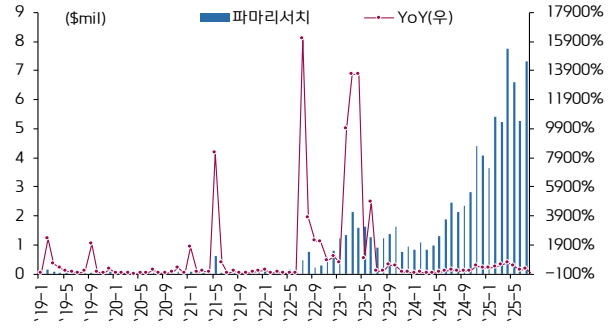
의료기기 관세청 수출 데이터: 필러(국내 지역별)

강원도 춘천시 수출 데이터



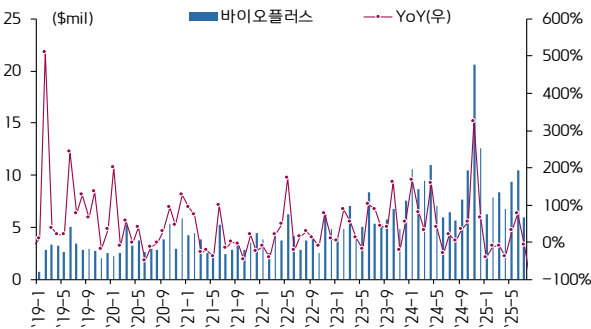
주) 휴젤 추정
 주2) HS 코드: 3304.99.9000
 자료: 관세청, 키움증권 리서치센터

강원도 강릉시 수출 데이터



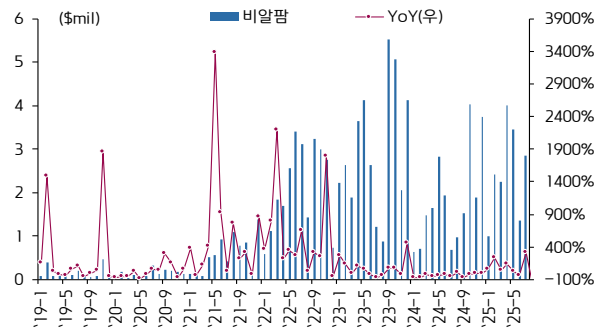
주) 파마리서치 추정
 주2) HS 코드: 3304.99.9000
 자료: 관세청, 키움증권 리서치센터

경기도 성남시 수출 데이터



주) 바이오플러스, 휴메디스 추정
 주2) HS 코드: 3304.99.9000
 자료: 관세청, 키움증권 리서치센터

강원도 원주시 수출 데이터



주) 비알팜 추정
 주2) HS 코드: 3304.99.9000
 자료: 관세청, 키움증권 리서치센터



2025. 9. 8.



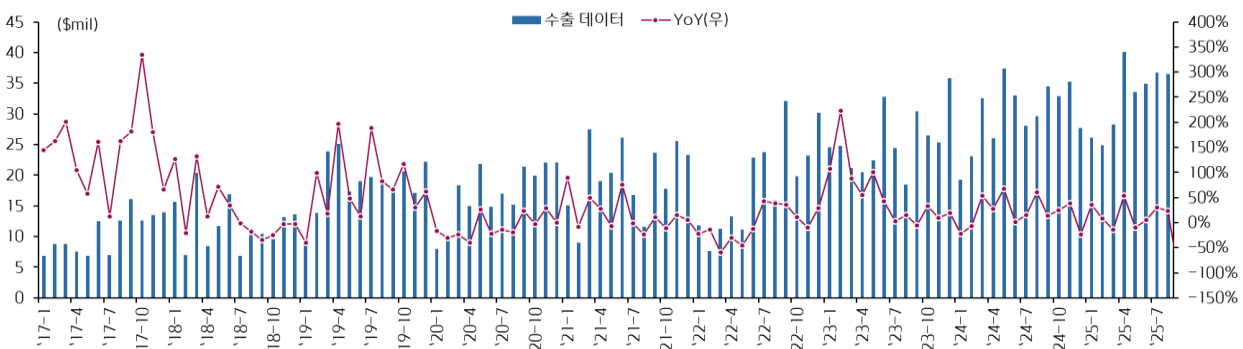
의료기기 관세청 수출 데이터: 특신(전체)

특신 관세청 수출 데이터 표

단위: \$	기간	전체	YoY	미국	중국	브라질	태국	일본	홍콩	베트남	
연도별	2022	223,205,423	-5.3%	26,253,434	36,705,553	29,055,158	17,583,502	8,407,299	30,256,934	9,229,740	
	2023	307,121,768	37.6%	44,216,742	60,275,078	41,981,569	31,416,895	11,067,829	13,808,264	22,554,186	
	2024	359,347,002	17.0%	78,559,251	73,396,610	32,887,680	20,109,513	17,592,600	19,625,182	20,053,065	
	1Q23	70,572,480	129.8%	14,397,450	7,081,908	9,731,033	6,482,614	2,741,751	3,209,903	4,093,198	
분기별	2Q23	75,682,686	60.1%	8,481,768	16,115,489	11,327,331	7,403,952	3,271,602	5,298,166	4,482,246	
	3Q23	73,282,285	1.9%	11,559,052	14,728,508	13,618,440	8,138,427	3,098,556	2,428,820	4,329,304	
	4Q23	87,584,317	19.5%	9,778,472	22,349,173	7,304,765	9,391,902	1,955,920	2,871,375	9,649,438	
	1Q24	74,905,503	6.1%	16,865,931	14,085,286	6,707,416	4,663,380	3,239,555	3,805,359	4,627,410	
	2Q24	96,457,045	27.4%	18,723,616	20,889,481	8,785,425	5,964,278	5,064,506	4,035,952	3,811,444	
	3Q24	92,237,131	25.9%	22,871,344	18,969,399	9,083,635	3,948,054	5,206,487	4,939,868	2,824,842	
	4Q24	95,747,323	9.3%	20,098,360	19,452,444	8,311,204	5,533,801	4,082,052	6,844,003	8,789,369	
	1Q25	79,274,095	5.8%	20,501,317	16,456,690	9,949,960	3,891,604	1,979,901	2,750,275	3,503,016	
	월별	23-1	24,592,995	108.0%	5,561,581	944,335	3,803,344	2,230,115	454,603	680,936	712,373
		23-2	24,766,078	223.7%	5,867,729	2,561,805	3,228,123	1,613,287	1,143,794	1,821,733	1,028,806
		23-3	21,213,407	88.7%	2,968,140	3,575,768	2,699,566	2,639,212	1,143,354	707,234	2,352,019
		23-4	20,542,947	55.0%	2,868,043	4,443,814	1,578,886	2,136,767	959,452	748,700	1,496,299
23-5		22,404,583	101.0%	2,801,951	4,982,873	3,881,100	2,129,539	977,569	1,617,839	1,547,311	
23-6		32,735,156	43.2%	2,811,774	6,688,802	5,867,345	3,137,646	1,334,581	2,931,627	1,438,636	
23-7		24,390,733	2.6%	8,260,932	2,121,073	5,467,506	2,212,153	1,106,261	428,118	1,088,727	
23-8		18,511,937	15.6%	140,086	5,235,234	2,708,418	2,994,529	756,716	920,281	1,776,500	
23-9		30,379,615	-5.5%	3,158,034	7,372,201	5,442,516	2,931,745	1,235,579	1,080,421	1,464,077	
23-10		26,443,156	33.1%	2,820,390	10,489,799	4,298,691	916,543	631,940	510,703	1,773,700	
23-11		25,305,908	9.0%	2,832,903	6,802,444	1,914,074	2,008,749	769,231	1,480,828	1,697,953	
23-12		35,835,253	18.6%	4,125,179	5,056,930	1,092,000	6,466,610	554,749	879,844	6,177,785	
24-1		19,304,928	-21.5%	3,030,047	3,868,852	469,793	794,992	1,217,259	1,169,502	1,751,138	
24-2		23,049,228	-6.9%	5,583,291	4,297,554	2,993,000	2,383,364	860,512	976,051	1,515,679	
24-3		32,551,347	53.4%	8,252,593	5,918,880	3,244,623	1,485,024	1,161,784	1,659,806	1,360,593	
24-4		26,061,825	26.9%	5,725,149	3,658,073	2,317,879	2,066,797	2,368,601	1,256,432	1,071,337	
24-5		37,418,766	67.0%	5,633,681	9,361,656	2,733,525	1,827,132	1,418,233	1,865,464	1,836,200	
24-6		32,976,454	0.7%	7,364,786	7,869,752	3,734,021	2,070,349	1,277,672	914,056	903,907	
24-7		28,104,356	15.2%	6,406,707	5,534,120	5,035,894	1,569,650	1,528,160	1,069,212	860,186	
24-8		29,640,963	60.1%	8,372,951	7,601,272	1,638,000	986,792	1,360,495	2,431,358	937,112	
24-9		34,491,812	13.5%	8,091,686	5,834,007	2,409,741	1,391,612	2,317,832	1,439,298	1,027,544	
24-10		32,867,794	24.3%	5,731,791	11,233,526	3,628,477	1,617,892	1,155,798	1,160,038	2,247,381	
24-11		35,208,708	39.1%	11,244,049	3,757,110	2,548,000	1,748,790	1,633,781	4,526,077	4,108,972	
24-12		27,670,821	-22.8%	3,122,520	4,461,808	2,134,727	2,167,119	1,292,473	1,157,888	2,433,016	
25-1		26,166,680	35.5%	8,546,378	4,709,214	2,166,315	750,628	732,195	1,113,455	600,462	
25-2		24,849,947	7.8%	3,320,655	7,872,698	2,275,798	1,951,153	557,025	749,629	1,154,287	
25-3		28,257,468	-13.2%	8,634,284	3,874,778	5,507,847	1,189,823	690,681	887,191	1,748,267	
25-4		40,123,304	54.0%	14,359,899	7,947,149	4,272,321	1,805,663	974,080	557,043	1,436,440	
25-5	33,583,645	-10.2%	6,050,999	10,819,717	3,546,607	3,225,686	1,050,711	662,752	1,277,389		
25-6	34,945,893	6.0%	7,428,819	3,947,186	5,714,769	3,068,680	1,086,677	965,541	1,353,346		
25-7	36,699,728	30.6%	9,007,776	6,865,368	3,903,436	3,333,504	1,124,346	1,316,533	1,693,202		
25-8	36,517,498	23.2%	2,306,121	8,870,719	8,093,082	2,320,306	897,652	1,725,107	1,310,138		

주) HS 코드: 3002.49.1000, '25년 8월은 1~31일 잠정치
 자료: 관세청, 키움증권 리서치센터

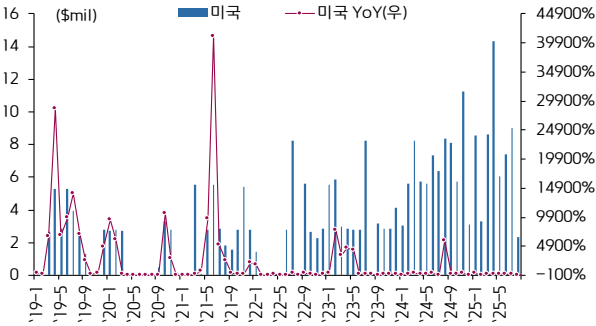
월별 특신 관세청 수출 데이터 그래프



주) HS 코드: 3002.49.1000, '25년 8월은 1~31일 잠정치
 자료: 관세청, 키움증권 리서치센터

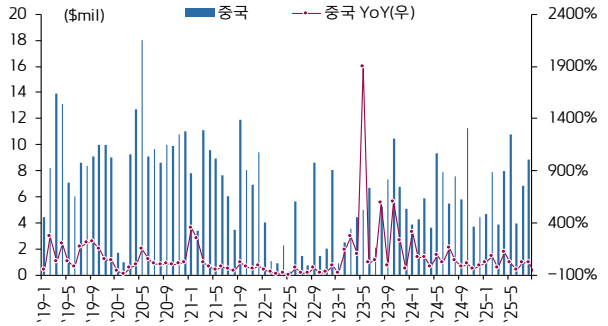
의료기기 관세청 수출 데이터: 특신(수출 지역별)

미국향 수출 데이터



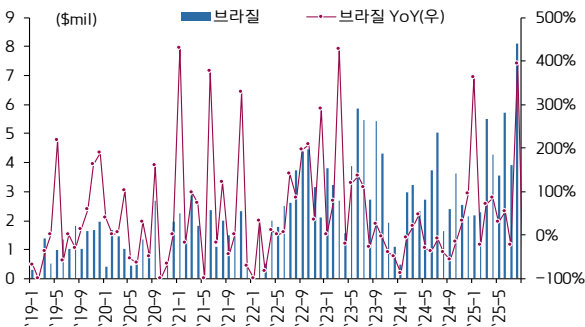
주) HS 코드: 3002.49.1000, '25년 8월은 1~31일 잠정치
 자료: 관세청, 키움증권 리서치센터

중국향 수출 데이터



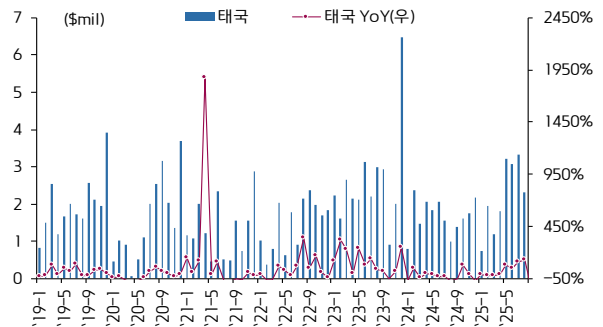
주) HS 코드: 3002.49.1000, '25년 8월은 1~31일 잠정치
 자료: 관세청, 키움증권 리서치센터

브라질향 수출 데이터



주) HS 코드: 3002.49.1000, '25년 8월은 1~31일 잠정치
 자료: 관세청, 키움증권 리서치센터

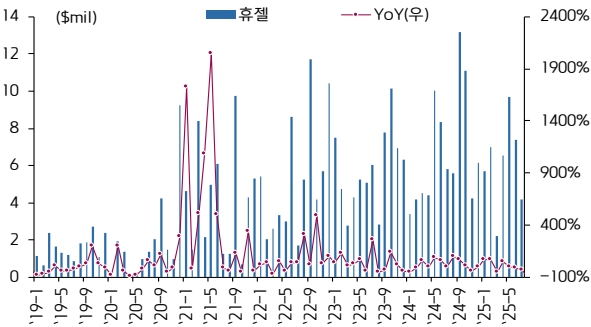
태국향 수출 데이터



주) HS 코드: 3002.49.1000, '25년 8월은 1~31일 잠정치
 자료: 관세청, 키움증권 리서치센터

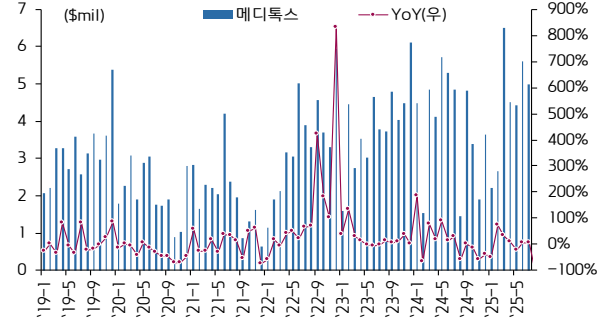
의료기기 관세청 수출 데이터: 특신(국내 지역별)

강원도 춘천시 수출 데이터



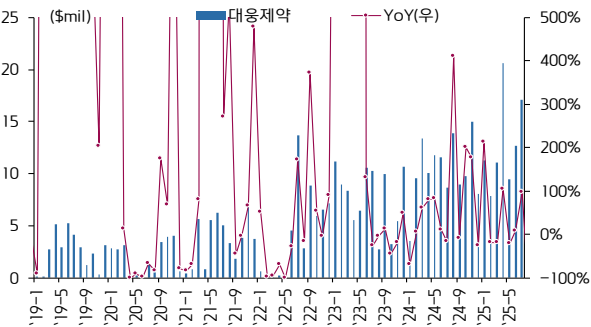
주) 휴젤 추정
 주2) HS 코드: 3002.49.1000
 자료: 관세청, 키움증권 리서치센터

충청북도 청주시 수출 데이터



주) 메디톡스 추정
 주2) HS 코드: 3002.49.1000
 자료: 관세청, 키움증권 리서치센터

경기도 화성시 수출 데이터



주) 대웅제약 추정
 주2) HS 코드: 3002.49.1000
 자료: 관세청, 키움증권 리서치센터



2025. 9. 8.

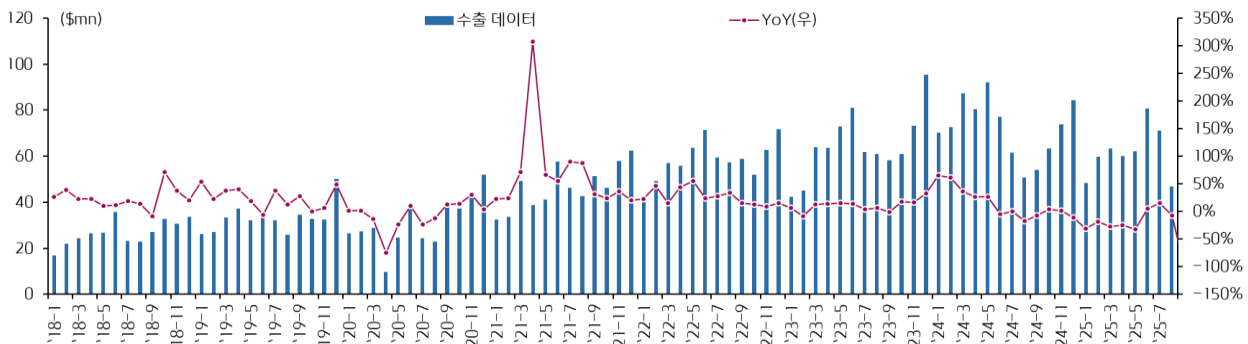
의료기기 관세청 수출 데이터: 덴탈 임플란트(전체)

덴탈 임플란트 관세청 수출 데이터 표

단위: \$	기간	전체	YoY	중국	러시아	미국	튀르키예	네덜란드	이란
연도별	2022	698,986,535	24.9%	279,339,611	79,416,753	40,007,393	41,744,885	27,142,628	18,077,995
	2023	779,380,081	11.5%	316,426,442	106,231,860	33,654,838	37,066,451	32,552,958	24,570,212
	2024	867,313,527	11.3%	336,621,329	118,442,308	57,976,590	40,219,582	43,825,011	7,138,838
분기별	1Q23	151,420,703	3.7%	48,475,910	16,073,034	9,154,868	10,725,605	6,129,346	2,714,508
	2Q23	217,472,144	13.9%	100,274,355	31,413,796	7,766,811	10,116,387	9,110,456	7,779,362
	3Q23	181,107,217	3.2%	82,740,613	19,195,775	7,424,694	7,604,380	5,370,338	4,465,593
	4Q23	229,380,017	22.9%	84,935,564	39,549,255	9,308,465	8,620,079	11,942,818	9,610,749
	1Q24	230,071,923	51.9%	78,253,953	24,854,552	15,460,379	13,980,530	25,589,080	3,291,800
	2Q24	249,389,056	14.7%	107,038,372	26,517,839	22,918,962	12,376,035	10,699,323	1,373,835
	3Q24	166,542,395	-8.0%	68,974,384	21,588,863	10,226,285	4,687,092	3,662,755	1,419,612
	4Q24	221,310,153	-3.5%	82,354,620	45,481,054	9,370,964	9,175,925	3,873,853	1,053,591
	1Q25	171,395,151	-25.5%	58,601,066	25,584,592	8,723,188	9,237,243	3,710,247	1,762,774
	23-1	42,431,928	6.1%	11,914,695	3,715,950	2,133,603	1,940,700	1,426,256	967,719
	23-2	45,115,385	-8.1%	13,159,927	4,655,311	2,904,277	5,861,883	1,472,741	1,139,909
	23-3	63,873,390	12.2%	23,401,288	7,701,773	4,116,988	2,923,022	3,230,349	606,880
23-4	63,450,268	13.5%	32,597,274	7,267,515	2,041,641	2,265,087	2,862,576	1,174,904	
23-5	72,989,895	14.8%	34,326,173	11,260,258	2,369,378	3,040,752	4,242,401	1,665,064	
23-6	81,031,981	13.4%	33,350,908	12,886,023	3,355,792	4,810,548	2,005,479	4,939,394	
23-7	61,894,530	4.2%	32,397,483	6,656,038	2,587,792	1,187,182	1,078,158	738,229	
23-8	60,977,815	6.6%	28,243,346	6,149,537	2,476,527	4,632,111	1,206,547	1,549,596	
23-9	58,234,872	-1.0%	22,099,784	6,390,200	2,360,375	1,785,087	3,085,633	2,177,768	
23-10	60,995,478	17.2%	22,108,032	8,005,384	2,574,023	2,835,053	4,962,411	2,788,936	
23-11	73,083,659	16.4%	29,828,584	9,610,210	3,376,936	3,215,238	3,960,303	2,861,667	
23-12	95,300,880	32.7%	32,998,948	21,933,661	3,357,506	2,569,788	3,020,104	3,960,146	
24-1	70,150,923	65.3%	29,780,299	4,825,252	2,487,510	4,003,703	10,635,882	859,395	
24-2	72,665,168	61.1%	20,921,069	6,480,911	6,257,916	4,122,062	8,799,341	863,877	
24-3	87,255,832	36.6%	27,552,585	13,548,389	6,714,953	5,854,765	6,153,857	1,568,528	
24-4	80,395,589	26.7%	36,157,254	10,565,826	8,143,896	2,504,843	4,524,538	335,498	
24-5	92,007,346	26.1%	32,760,011	11,831,137	8,845,817	9,122,448	4,125,909	430,955	
24-6	76,986,121	-5.0%	38,121,107	4,120,876	5,929,249	748,744	2,048,876	607,382	
24-7	61,620,330	-0.4%	29,412,613	7,942,844	3,928,296	1,112,569	2,077,556	1,079,260	
24-8	50,771,773	-16.7%	22,668,973	4,366,924	3,352,952	1,331,954	724,966	46,039	
24-9	54,150,292	-7.0%	16,892,798	9,279,095	2,945,037	2,242,569	860,233	294,313	
24-10	63,184,114	3.6%	24,526,031	9,282,081	3,292,984	2,610,787	1,767,017	169,726	
24-11	73,906,837	1.1%	29,742,194	13,790,434	2,959,774	3,772,597	1,721,032	439,355	
24-12	84,219,202	-11.6%	28,086,395	22,408,539	3,118,206	2,792,541	385,804	444,510	
25-1	48,449,332	-30.9%	19,363,320	3,345,926	2,937,944	3,106,496	911,306	1,303,471	
25-2	59,574,537	-18.0%	17,180,204	15,279,787	2,730,815	3,155,873	1,399,962	443,964	
25-3	63,371,282	-27.4%	22,057,542	6,958,879	3,054,429	2,974,874	1,398,979	15,339	
25-4	59,978,216	-25.4%	18,502,802	8,740,433	3,237,610	3,309,497	2,421,067	102,248	
25-5	61,996,724	-32.6%	25,667,375	5,260,489	3,978,427	1,689,551	2,361,709	1,020,570	
25-6	80,646,542	4.8%	26,642,315	13,299,433	5,695,832	4,128,385	2,424,741	54,717	
25-7	71,192,239	15.5%	25,438,057	7,845,179	4,330,603	3,558,695	3,925,163	1,037,464	
25-8	46,824,585	-7.8%	15,605,523	3,404,109	2,538,763	4,013,681	2,390,077	191,334	

주) HS 코드: 9021.29.0000, '25년 8월은 1~31일 잠정치
 자료: 관세청, 키움증권 리서치센터

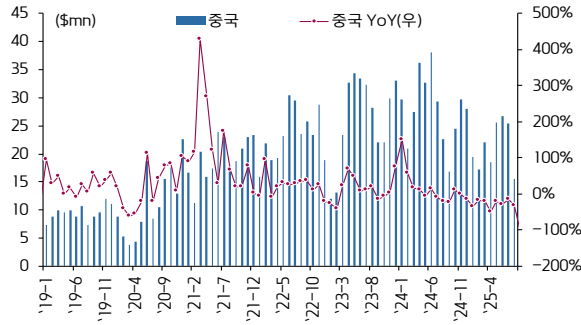
월별 덴탈 임플란트 관세청 수출 데이터 그래프



주) HS 코드: 9021.29.0000, '25년 8월은 1~31일 잠정치
 자료: 관세청, 키움증권 리서치센터

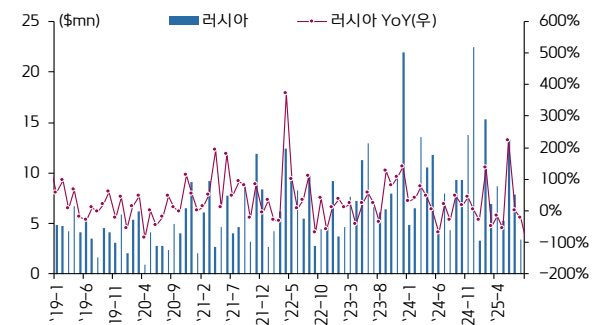
의료기기 관세청 수출 데이터: 덴탈 임플란트(수출 지역별)

중국향 덴탈 임플란트 수출 데이터



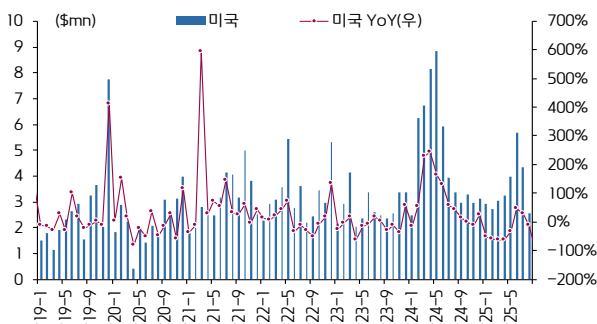
주) HS 코드: 9021.29.0000, '25년 8월은 1~31일 잠정치
 자료: 관세청, 키움증권 리서치센터

러시아향 덴탈 임플란트 수출 데이터



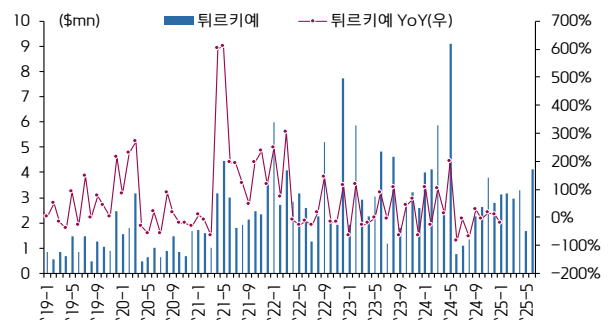
주) HS 코드: 9021.29.0000, '25년 8월은 1~31일 잠정치
 자료: 관세청, 키움증권 리서치센터

미국향 덴탈 임플란트 수출 데이터



주) HS 코드: 9021.29.0000, '25년 8월은 1~31일 잠정치
 자료: 관세청, 키움증권 리서치센터

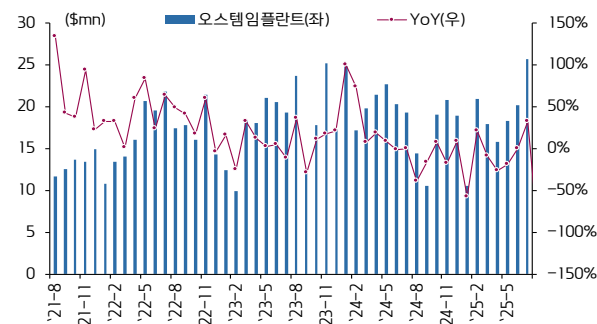
튀르키예향 덴탈 임플란트 수출 데이터



주) HS 코드: 9021.29.0000, '25년 8월은 1~31일 잠정치
 자료: 관세청, 키움증권 리서치센터

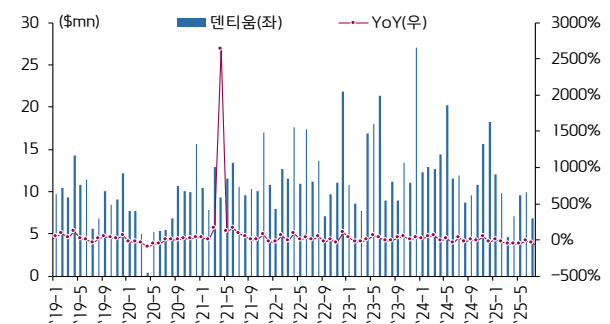
의료기기 관세청 수출 데이터: 덴탈 임플란트(국내 지역별)

서울시 강서구 수출 데이터



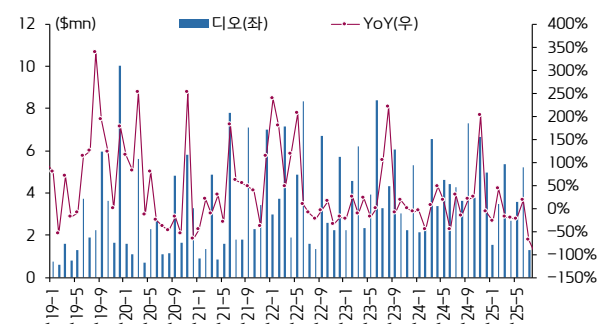
주) 오스템임플란트 추정
 주2) HS 코드: 9021.29.0000
 자료: 관세청, 키움증권 리서치센터

경기도 수원시 수출 데이터



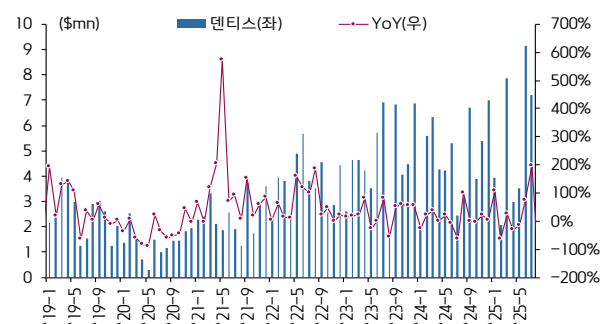
주) 덴티움 추정
 주2) HS 코드: 9021.29.0000
 자료: 관세청, 키움증권 리서치센터

부산시 해운대구 수출 데이터



주) 디오 추정
 주2) HS 코드: 9021.29.0000
 자료: 관세청, 키움증권 리서치센터

대구시 달서구 수출 데이터



주) 덴티스 추정
 주2) HS 코드: 9021.29.0000
 자료: 관세청, 키움증권 리서치센터

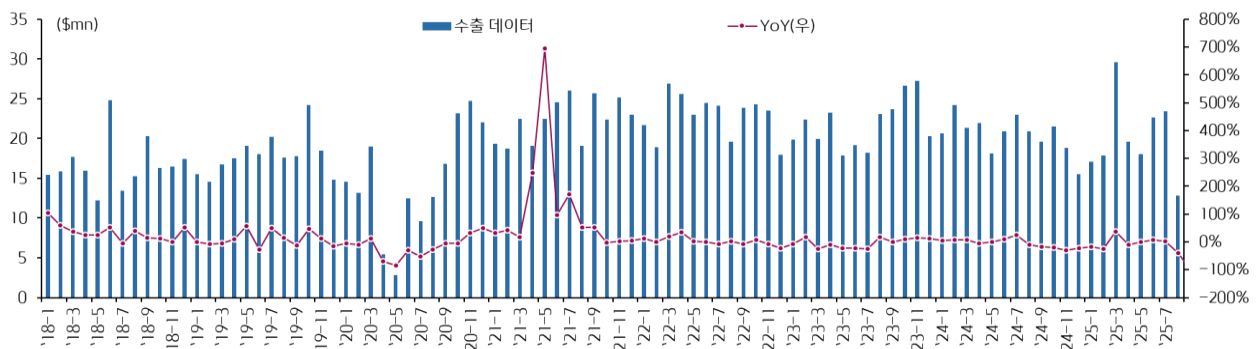
의료기기 관세청 수출 데이터: 치과 영상 장비(전체)

치과 영상 장비 관세청 수출 데이터 표

단위: \$	기간	전체	YoY	중국	미국	프랑스	일본	인도	러시아	베트남
연도별	2022	273,990,986	2.2%	28,348,370	79,912,897	31,740,350	14,094,695	8,337,464	22,273,352	13,258,070
	2023	261,744,998	-4.5%	27,698,487	75,616,071	27,571,364	11,493,408	10,103,917	18,136,831	13,355,367
	2024	246,629,437	-5.8%	4,334,684	69,778,264	30,953,572	12,796,139	7,874,874	18,926,634	13,546,287
분기별	1Q23	62,153,824	-7.9%	4,701,955	13,902,917	8,819,971	2,382,582	3,381,600	5,671,854	2,288,996
	2Q23	60,321,659	-17.5%	4,936,547	16,715,737	6,705,798	2,746,664	2,880,571	2,575,769	3,613,743
	3Q23	65,025,417	-3.8%	9,746,819	19,924,377	5,758,412	3,685,648	2,108,640	4,765,672	3,135,594
	4Q23	74,244,098	12.9%	8,313,166	25,073,040	6,287,183	2,678,514	1,733,106	5,123,536	4,317,034
	1Q24	66,269,868	6.6%	2,038,718	14,996,585	8,650,793	3,735,159	1,823,096	7,001,159	2,598,160
	2Q24	60,902,902	1.0%	1,770,814	14,897,201	9,395,567	3,383,301	1,770,200	2,807,519	3,965,992
	3Q24	63,549,172	-2.3%	388,829	18,494,941	4,635,363	3,393,435	2,126,674	7,469,543	4,651,741
	4Q24	55,907,495	-24.7%	136,323	21,389,537	8,271,849	2,284,244	2,154,904	1,648,413	2,330,394
	1Q25	64,518,313	-2.6%	2,909,669	21,651,971	8,055,952	3,347,477	1,902,200	5,194,742	2,432,307
월별	23-1	19,874,229	-8.3%	549,232	6,383,012	3,054,812	848,276	1,081,100	1,280,390	146,308
	23-2	22,360,319	18.2%	1,435,518	4,243,297	2,135,602	469,574	1,184,800	4,165,059	933,600
	23-3	19,919,276	-26.0%	2,717,205	3,276,608	3,629,557	1,064,732	1,115,700	226,405	1,209,088
	23-4	23,260,181	-9.2%	680,826	6,005,732	2,747,550	791,260	1,270,471	1,631,042	1,645,960
	23-5	17,904,161	-22.2%	1,128,198	6,300,903	2,028,074	552,935	1,313,100	93,500	1,702,000
	23-6	19,157,317	-21.8%	3,127,523	4,409,102	1,930,174	1,402,469	297,000	851,227	265,783
	23-7	18,252,181	-24.5%	1,307,646	5,060,672	1,550,805	751,308	345,600	999,530	1,036,771
	23-8	23,074,410	17.9%	3,052,279	6,254,697	2,066,264	1,009,698	742,490	2,445,269	835,403
	23-9	23,698,826	-0.7%	5,386,894	8,609,008	2,141,343	1,924,642	1,020,550	1,320,873	1,263,420
	23-10	26,676,691	9.8%	1,516,277	11,137,875	1,948,131	198,938	829,700	1,777,048	1,865,210
	23-11	27,242,878	16.0%	2,227,911	10,099,734	2,876,857	824,428	676,756	2,708,416	1,156,191
	23-12	20,324,529	13.0%	4,568,978	3,835,431	1,462,195	1,655,148	226,650	638,072	1,295,633
	24-1	20,680,005	4.1%	535,131	5,417,316	2,787,145	879,540	774,600	1,518,428	1,656,425
	24-2	24,213,577	8.3%	348,797	6,338,420	2,702,080	1,642,703	909,496	4,525,431	315,390
	24-3	21,376,286	7.3%	1,154,790	3,240,849	3,161,568	1,212,916	139,000	957,300	626,345
	24-4	21,913,165	-5.8%	701,112	6,759,815	4,652,102	765,528	661,700	478,060	1,112,750
	24-5	18,118,932	1.2%	1,069,702	5,110,160	2,429,913	531,288	238,200	354,602	1,226,492
	24-6	20,870,805	8.9%	0	3,027,226	2,313,552	2,086,485	870,300	1,974,857	1,626,750
	24-7	23,006,605	26.0%	135,576	5,619,887	1,490,785	475,418	1,141,220	1,709,836	1,658,181
	24-8	20,914,072	-9.4%	231,556	4,598,756	1,576,066	871,976	770,200	4,215,423	1,968,190
	24-9	19,628,495	-17.2%	21,697	8,276,298	1,568,512	2,046,041	215,254	1,544,284	1,025,370
	24-10	21,515,467	-19.3%	51,779	9,641,497	2,930,767	592,611	548,934	169,025	1,127,790
	24-11	18,836,630	-30.9%	29,564	6,977,354	3,131,611	233,246	919,470	803,553	402,830
	24-12	15,555,398	-23.5%	54,980	4,770,686	2,209,471	1,458,387	686,500	675,835	799,774
	25-1	17,042,340	-17.6%	123,240	5,454,019	3,241,430	387,343	542,900	1,241,123	258,640
	25-2	17,906,427	-26.0%	1,180,144	4,747,300	1,871,058	447,662	1,001,000	1,134,576	1,189,207
	25-3	29,569,546	38.3%	1,606,285	11,450,652	2,943,464	2,512,472	358,300	2,819,043	984,460
	25-4	19,638,226	-10.4%	0	2,627,561	4,524,004	2,074,048	1,342,000	815,711	591,400
	25-5	18,050,946	-0.4%	124,713	5,648,141	3,829,586	1,103,583	776,100	1,687,651	269,432
	25-6	22,669,394	8.6%	0	9,305,315	277,690	2,232,369	1,024,440	703,885	2,036,039
	25-7	23,399,959	1.7%	280,501	8,606,758	3,058,139	951,518	263,100	1,119,978	642,920
	25-8	12,829,289	-38.7%	1,237,292	600,836	2,895,669	388,401	857,350	315,022	529,150

주) HS 코드: 9022.13.0000, '25년 8월은 1~31일 잠정치
 자료: 관세청, 키움증권 리서치센터

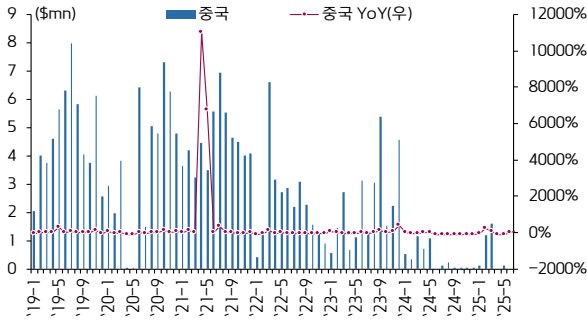
월별 치과 영상 장비 관세청 수출 데이터 그래프



주) HS 코드: 9022.13.0000, '25년 8월은 1~31일 잠정치
 자료: 관세청, 키움증권 리서치센터

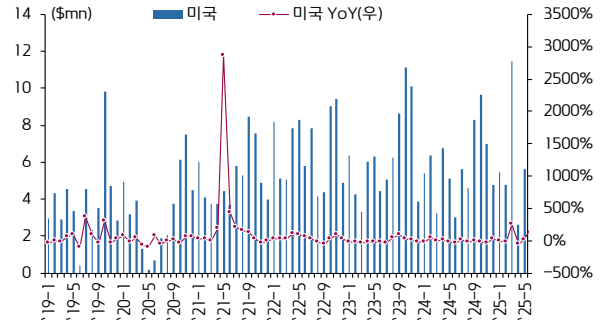
의료기기 관세청 수출 데이터: 치과 영상 장비(수출 지역별)

중국향 수출 데이터



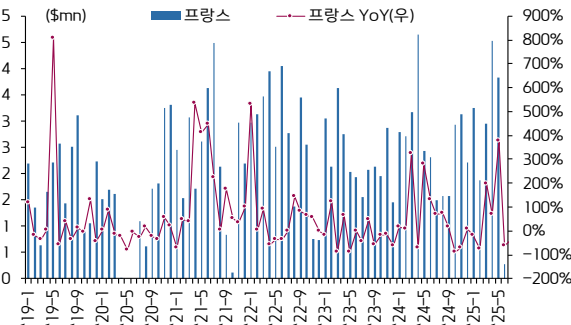
주) HS 코드: 9022.13.0000, '25년 8월은 1~31일 잠정치
 자료: 관세청, 키움증권 리서치센터

미국향 수출 데이터



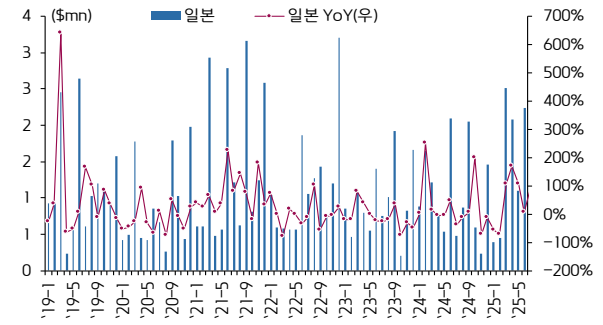
주) HS 코드: 9022.13.0000, '25년 8월은 1~31일 잠정치
 자료: 관세청, 키움증권 리서치센터

프랑스향 수출 데이터



주) HS 코드: 9022.13.0000, '25년 8월은 1~31일 잠정치
 자료: 관세청, 키움증권 리서치센터

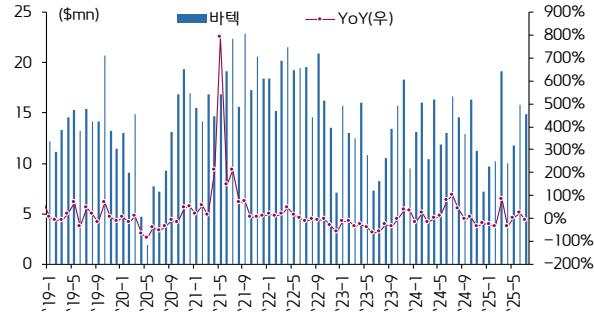
일본향 수출 데이터



주) HS 코드: 9022.13.0000, '25년 8월은 1~31일 잠정치
 자료: 관세청, 키움증권 리서치센터

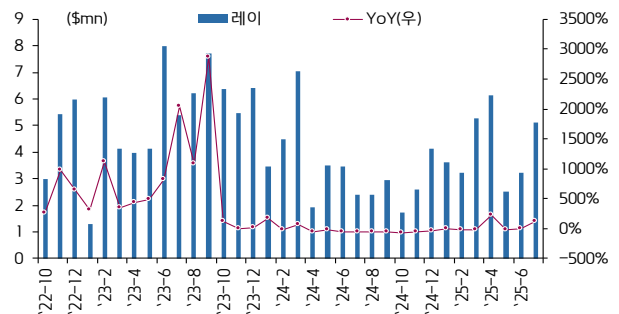
의료기기 관세청 수출 데이터: 치과 영상 장비(국내 지역별)

경기도 화성시 수출 데이터



주) 바텍 추정
 주2) HS 코드: 9022.13.0000
 자료: 관세청, 키움증권 리서치센터

경기도 수원시 수출 데이터



주) 레이 추정
 주2) HS 코드: 9022.13.0000
 자료: 관세청, 키움증권 리서치센터

세부 업종별 주가 흐름

제약/바이오 분류

대분류	소분류	기업명	시가총액 (억원)	P/E (Fwd. 12M)	수익률					
					1W	1M	3M	6M	1Y	
CMO	항체	삼성바이오로직스	733,092	43.3	2.9	-2.0	1.1	-9.9	10.2	
		바이넥스	5,762	38.3	9.37	7.8	2.6	4.6	-13.6	
		프레스티지바이오로직스	2,784		2.1	-1.9	-6.8	-17.5	-36.0	
	RNA 원료	에스티팜	19,750	34.9	5.8	7.7	26.9	24.2	-1.4	
		파미셀	6,812	13.4	1.9	-15.5	-4.9	6.1	116.6	
	기타	SK바이오사이언스	39,263	-50.1	6.03	8.4	8.6	21.9	-3.8	
		이엔셀 진원생명과학	1,232 2,089		8.6 9.1	-2.3 7.7	-11.3 -9.9	-41.1 16.9	-60.8 -4.8	
시밀러	시밀러	셀트리온	390,287	33.7	0.84	-5.0	7.6	-5.0	-2.3	
		프레스티지바이오파마	8,876		7.8	1.1	11.3	4.9	12.3	
		에이프로젠	2,293		2.6	11.3	-1.3	-7.9	-52.5	
제약사	대형제약사	유한양행	95,162	57.8	4.85	3.6	14.6	-8.3	-8.9	
		SK바이오팜	85,518	36.6	10.8	-2.0	20.8	-4.0	5.0	
		한미약품	39,138	21.5	0.8	8.14	4.1	16.4	5.3	
		녹십자	15,309	29.2	1.0	-5.21	-2.5	1.7	-11.8	
		대웅제약	16,719	11.2	6.1	3.1	-10.2	13.1	9.2	
		종근당	11,208	13.5	1.63	-2.4	-5.0	0.9	-24.6	
		HK이노엔	13,258	15.0	-2.7	1.6	14.2	24.5	4.8	
		보령	7,369		2.87	3.3	-0.69	-14.3	-16.7	
		동국제약	7,621	10.3	0.1	-6.86	-1.57	6.7	0.4	
		JW중외제약	5,405	7.4	3.73		-3.47	-1.8	-20.0	
		동아에스티	4,171	16.0	0.7	-3.5	-7.3	-3.8	-36.1	
		일동제약	6,978			-11.6	13.9	77.2	96.2	60.8
		휴온스	3,696		2.7	11.4	8.3	22.4	11.0	
		대원제약	2,904	8.2	-1.2	-0.8	-5.75	-8.4	-8.8	
	광동제약	3,182		0	-0.3	7.2	8.39	4.8		
	제일약품	2,022		2.4	-1.5	8.8	25.8	-1.9		
	한독	1,623		0.3	0.3	1.7	2.8	-16.1		
	일반제약사	셀트리온제약	22,888		1.35	-2.24	6.3	-3.5	-16.3	
		한올바이오파마	16,691	292.2	7.0	17.0	27.3	-14.1	-8.7	
		신풍제약	7,152		1.7	4.4	14.8	44.9	1.8	
		영진약품	3,731		1.49	-4.2	-7.27	0.5	-11.3	
		부광약품	3,453		5.3	6.1	-13.2	-18.5	-20.2	
		유나이티드제약	3,259	7.5	-3.2	-2.68	-4.09	0.5	-5.7	
		코오롱생명과학	3,814		7.3	-5.54	7.3	-4.4	58.7	
		삼일제약	2,438		13.2	11.5	3.8	-12.3	12.1	
		삼진제약	2,641	11.3	0.1	-5.0	1.9	6.9	4.6	
		이연제약	2,045		2.6	-3.9	0.3	-8.9	-16.6	
		환인제약	1,951		-0.9	-12.8	-11.18	-8.8	-20.2	
일양약품		2,511		3.04	-3.0	-2.0	15.8	-2.1		
하나제약		2,095		-2.16	-0.3	-0.4	14.6	6.3		
경동제약		1,825		1.72	-1.17	-1.3	3.0	-4.7		
동화약품	1,779		2.3	-2.5	-2.8	1.0	-18.3			
지주사	제약 지주사	한미사이언스	26,878		-4.26	-9.7	6.1	36.9	27.0	
		대웅	14,187		-1.2	9.9	-11.4	22.4	2.3	
		녹십자홀딩스	7,422		1.0	-1.7	-5.4	7.5	2.9	
		동아쏘시오홀딩스	7,216	7.8	-0.7	0.73	-3.1	14.6	-7.6	
		휴온스글로벌	5,668		-0.3		-11.4	34.5	88.5	
		종근당홀딩스	2,400		-0.7	-0.8	-11.8	8.3	-16.3	
		일동홀딩스	1,013		-4.8	3.9	26.9	38.7	9.8	

주: 대형제약사는 '23년 매출액이 5,000억원 이상인 기업들로 분류
 자료: FnGuide(25.9.5. 기준), 키움증권 리서치센터. (1W=1주전대비수익률)



2025. 9. 8.



Kiwoom Healthcare 종합정리



| 제약/바이오 Analyst 허혜민 hyemin@kiwoom.com
 | 의료기기 Analyst 신민수 alstn0527@kiwoom.com
 | RA 오지호 ch5@kiwoom.com
 | RA 김종현 bellstring@kiwoom.com

세부 업종별 주가 흐름

제약/바이오 분류

대분류	중분류	기업명	시가총액 (억원)	수익률					
				1W	1M	3M	6M	1Y	
플랫폼	SC제형	알테오젠	254,226	8.4	7.1	29.0	14.85	54.9	
	ADC	리가켄바이오	55,684	3.2	9.7	41.6	31.6	81.1	
	이중/다중항체	에이비엘바이오	56,212	12.5	36.8	35.9	145.2	273.9	
		와이바이오로직스	1,967	11.8	22.3	49.6	55.7	36.5	
	약물반감기	펩트론	70,707	-1.9	2.88	92.9	211.9	595.9	
		에이프릴바이오	5,743	12.6	23.8	51.4	39.1	24.2	
		제넥신	2,491	6.01	11.0	11.4	27.7	-12.8	
		인벤티지랩	4,567	-4.4	37.8	14.1	181.9	170.4	
	경구제형	삼천당제약	46,915	3.95	3.8	31.5	3.7	41.1	
		디앤디파마텍	17,551	3.1	23.4	108.8	198.7	420.71	
		나이백	2,974	10.7	15.4	-3.3	77.9	64.9	
		카이노스메드	360	0	8.7	-9.6	-25.6	-72.0	
	RNA	올릭스	17,835	43.5	73.9	80.5	66.1	471.9	
	표적치료제	VEGFR-2	HLB	53,299	7.4	-14.7	-22.5	-54.6	-53.7
EGFR		오스코텍	16,105	14.6	35.8	49.8	35.4	18.4	
C-MET		파라텍시스코리아	1,830	-7.0	-25.5	202.3	-55.4	-42.0	
C-MET		에이비온	1,579	-9.6	-19.6	0.8	-12.9	-33.3	
PARP저해제		온코닉테라퓨틱스	3,690	25.14	32.9	58.1	133.2		
TGF-β		메드팩트	1,943	40	35.3	54.9	66.5	-13.7	
CDK7저해제		큐리언트	4,338	0.3	18.2	24.6	104.3	206.1	
면역항암제	BTN1A1	에스티큐브	5,167	1.9	5.4	9.7	-10.6	58.8	
	CD80 x IL2	지아이이노베이션	11,626	11.7	-1.0	2.5	23.3	67.1	
	TGF-β x VEGF	티움바이오	1,529	8.3	22.9	-9.3	72.2	0.2	
	IL-7	네오이문텍	879	-13.4	-27.4	-12.4	-7.9	-26.2	
뇌질환	알츠하이머	오스코텍	16,105	14.6	35.8	49.8	35.4	18.4	
		젠백스	19,578	-7.1	-18.6	-7.2	22.3	349.1	
	파킨슨	한올바이오파마	16,691	7.0	17.0	27.3	-14.1	-8.7	
		에이비엘바이오	56,212	12.5	36.8	35.9	145.2	273.9	
		일동제약	6,978	-11.6	13.9	77.2	96.2	60.8	
		에스바이오메딕스	2,282	3.8	-5.2	0.5	-13.7	-41.6	
	MSA	카이노스메드	360	0	8.7	-9.6	-25.6	-72.0	
		지놈앤컴퍼니	844	6.05	0.6	-1.8	3.0	-26.6	
	세포/유전자	NK Cell	카이노스메드	360	0	8.7	-9.6	-25.6	-72.0
			지씨셀	3,054	2.55	-2.5	-11.13	-18.8	-37.7
CAR-T		박셀바이오	2,140	2.9	-2.2	-6.1	4.8	-34.9	
		큐로셀	5,673	6.05	7.5	36.27	27.7	38.4	
줄기세포		엠플론	2,266	17.3	7.9	-2.7	-9.0	-18.0	
		코오롱티슈진	35,194	14.44	5.1	8.9	4.6	197.3	
		네이처셀	13,660	0.7	-39.9	-20.6	29.4	116.1	
		차바이오텍	8,330	5.0	-2.59	9.0	-5.6	-28.5	
		메디포스트	4,219	16.5	18.8	25.3	40.3	114.8	
		에스바이오메딕스	2,282	3.78	-5.2	0.5	-13.7	-41.6	
		안트로젠	2,451	-1.6	5.8	8.9	41.5	70.7	
		코아스템캠온	743	-1.5	-16.9	-26.9	-39.1	-79.5	
유전자편집/DNA		강스템바이오텍	1,208	7.09	-5.1	-27.5	-28.4	-2.4	
		들젠	2,944	3.9	25.4	9.8	-12.8	-43.6	
마이크로바이옴	헬릭스미스	3,379	23.0	98.6	134.6	194.97	115.6		
	셀바이오텍	1,211	0.08	-3.3	-1.3	-3.7	-6.6		
	에이치이엠파마	1,678	23.4	28.5	4.2	24.8			
	고바이오랩	1,340	22.1	34.0	43.9	45.3	6.7		
백신	항암백신	지놈앤컴퍼니	844	6.05	0.6	-1.8	3.0	-26.6	
		유바이오로직스	5,007	0.51	8.9	6.6	11.4	35.8	
		신라젠	4,614	13.03	14.4	2.3	37.7	20.8	
기타	방사성의약품	코미팜	4,698	8.0	22.6	22.2	56.2	60.5	
		퓨처켄	4,984	21.3	25.1	35.0	-7.8	4.9	
		듀켄바이오	2,993	5.2	-1.9	-5.9	-10.7	-20.6	
	기타	셀비온	2,820	-18.5	-8.9	20.8	33.0		
		메지온	15,419	26.4	36.9	29.1	76.6	60.5	
		압타바이오	2,226	6.4	-0.2	5.8	10.1	-13.5	
씨티씨바이오	1,707	5.5	15.4	3.2	2.3	6.0			

자료: FnGuide(25.9.5. 기준), 키움증권 리서치센터, (1W=1주전대비수익률)



2025. 9. 8.



Kiwoom Healthcare 종합정리



| 제약/바이오 Analyst 허혜민 h_yemin@kiwoom.com
 | 의료기기 Analyst 신민수 alstn0527@kiwoom.com
 | RA 오지호 ch5@kiwoom.com
 | RA 김종현 bellstring@kiwoom.com

세부 업종별 주가 흐름

미용/의료기기 분류

대분류	소분류	기업명	시가총액 (억원)	P/E (Fwd.12M)	수익률					
					1W	1M	3M	6M	1Y	
피부 / 미용	특신/필러	휴젤	40,849	19.9	5.2	1.5	1.5	5.4	39.8	
		파마리서치	65,455	31.1	-7.4	11.7	31.5	99.1	253.9	
		케어젠	29,275		-2.0	12.8	62.7	99.6	231.1	
		메디톡스	8,868	21.2	2.0	-15.3	-26.2	-1.5	-30.7	
		휴메딕스	7,007	15.1	14.9	3.3	23.08	62.7	101.6	
		바이오플러스	3,651	11.8	0.8	-15.6	-11.1	-13.9	16.0	
		제테마	2,169		0.3	-9.2	-12.5	-2.4	-25.3	
		한국비엔씨	3,447		1.82	-2.7	-1.6	22.9	-6.7	
		클래시스	35,046	20.2	2.5	-3.6	-8.6	-6.1	4.1	
		비올	7,302	18.6	0	0	21.6	51.5	50.1	
	피부미용 장비	원텍	8,970	16.5	-2.5	-17.7	2.3	56.5	49.5	
		하이로닉	946		0	0	0	-15.6	-37.6	
	피부/치료	엘앤씨바이오	10,377	3099.9	35.8	33.2	56.7	80.5	146.2	
		티앤알바이오랩	603		3.32	-8.2	-43.4	-6.0	-55.7	
		라메디텍	612		-2.65	-0.9	-15.8	-12.3	-58.4	
		레이저유평텍	920		7.1	6.4	-9.3	-19.4	-5.4	
	마이크로니들	티앤엘	4,300	7.9	-0.2	-12.6	-15.8	-35.6	-18.1	
		라파스	1,300		2.9	-0.3	-18.0	-7.8	-19.2	
	디지털 헬스케어	AI 헬스케어	루닛	12,602		13.3	-4.2	-10.9	-28.0	14.8
			보로노이	26,447	-352.5	16.4	24.2	40.4	-0.6	79.8
뷰노			3,255	71.9	15.96	18.9	20.8	1.8	-24.4	
제이엘케이			1,619		8.01	4.8	-0.6	-21.6	-32.0	
딥노이드			1,303		5.9	3.0	-10.7	-17.7	10.7	
씨어스테크놀로지			8,182	54.5	31.8	86.2	248.6	331.0	361.8	
IT 헬스케어		온코크로스	1,210		11.8	7.0	-23.4	-10.0		
		유비케어	2,088		-1.1	-0.9	3.1	14.6		
		이지케어텍	1,204		0.86	-1.3	-3.6	-2.7	12.6	
		인피니트헬스케어	1,461		-0.5	-17.6	-11.0	-1.2	38.3	
의료기기	X-Ray / 진단장비	인바디	3,647	9.5	-0.2	0.37	10.9	15.4	14.1	
		아이쓰리시스템	6,304	15.3	2.1	-18.9	4.2	55.3	187.1	
		뷰웍스	1,965	8.7	-1.23	-7.78	-4.7	-6.3	-22.5	
		디알텍	1,511	20.9	7.3	21.8	6.5	1.2	-30.3	
		셀바스헬스케어	1,014		0.4	-5.0	-20.6	-17.4	-5.1	
		레이언스	987	13.3	0.34	-8.7	-12.4	-10.9	-17.4	
	정형외과	토모큐브	6,415		14.4	95.2	90.6	194.2		
		엘앤케이바이오	1,582		8.9	9.8	28.3	13.3	22.9	
	당뇨	한스바이오메드	1,027		0.3	-7.6	-15.8	-0.1	-19.7	
		오스테오닉	1,585	15.4	7.6	13.8	20.2	3.0	46.1	
	의료 로봇	아이센스	4,659	80.3	-4.0	-5.0	4.7	5.0	8.8	
		이오펠로우	523		0	0	0	-30.7	-77.7	
		큐렉소	3,493		3.3	-1.9	-14.8	-0.1	15.8	
		미래컴퍼니	1,300		-0.6	-8.1	-16.3	-36.9	-17.7	
		티로보틱스	2,104		5.56	1.8	-11.4	15.7	32.5	
		엔젤로보틱스	3,325		3.3	-1.8	-8.18	-20.4	-8.6	
	기타	피앤에스로보틱스	926		2.9	12.2	3.5	-4.0	-4.9	
		세온메디칼	1,130		-0.77	-5.32	4.0	4.9	-5.5	
진단	건강기능식품	클라비엔에이치	4,598	17.0	1.8	9.4	1.6	22.6	3.9	
		호흡기/COVID	에스디바이오센서	12,345		1.2	1.1	-12.4	-0.1	5.4
	유전자진단(NGS)	씨젠	13,500	16.3	-0.4	-12.1	-20.2	7.9	2.8	
		바디텍메드	3,366		-0.69	3.1	-10.7	-4.1	-16.0	
		휴마시스	1,722		1.0	-4.3	-16.9	-18.2	-19.8	
		엑세스바이오	1,984		0	-0.2	-8.5	-2.2	-19.2	
		바이오니아	3,779		4.1	-1.0	-7.4	0.2	-41.9	
		바이오다인	4,241		1.06	-1.5	-7.2	-8.8	3.8	
	동물용	랩지노믹스	1,670		-1.1	-4.3	-14.5	-8.7	-20.4	
		HLB파나진	837		7.5	-4.7	-21.23	-36.1	-44.0	
	대장암	노을	787		2.65	11.1	-11.6	-27.3	6.5	
		바이오노트	5,787		-0.35	8.8	11.2	15.8	25.6	
부자진단	지노믹트리	5,095		7.5	40.0	57.4	3.7	28.2		
	퀀타메트릭스	936			15.2	35.7	7.5	-52.9		
치아	임플란트	덴티움	6,165	8.6	-3.1	-11.6	-14.6	-15.0	-23.5	
		디오	2,444	11.7	4.7	-4.1	-10.8	6.3	4.3	
		덴티스	928		-0.34	-4.6	-18.4	-13.7	-21.4	
	덴탈 이미징/진단	바텍	3,357	6.0	8.92	-1.31	7.11	10.5	-3.4	
		레이	935		-1.6	-16.6	-28.9	-28.7		
		휴비츠	1,055		-3.02	-6.1	7.6	8.1	-11.9	
기타	콜이식재	2,974		10.7	15.4	-3.3	77.9	64.9		
	세포전처리	큐리옥스바이오시스템즈	7,847		9.9	12.6	54.7	226.1	136.4	

자료: FnGuide(25.9.5. 기준), 키움증권 리서치센터, (1W=1주전대비수익률)

2025. 9. 8.

(Compliance Note)

- ▶ 당사는 9월 5일 현재 보고서에 언급된 종목의 발행주식을 1% 이상 보유하고 있지 않습니다
- ▶ '큐리옥스바이오시스템즈'는 2023년 8월 10일 당사가 주관회사로 코스닥에 상장시킨 법안입니다.
- ▶ '피엔에스로보틱스'는 2024년 7월 31일 당사가 주관회사로 코스닥에 상장시킨 법안입니다.
- ▶ 당사는 동 자료를 기관 투자자 또는 제3자에게 사전 제공한 사실이 없습니다.
- ▶ 동 자료의 금융투자분석사는 자료작성일 현재 동 자료상에 언급된 기업들의 금융투자상품 및 권리를 보유하고 있지 않습니다.
- ▶ 동 자료에 게시된 내용들은 본인의 의견을 정확하게 반영하고 있으며, 외부의 부당한 압력이나 간섭없이 작성되었음을 확인합니다.

(고지사항)

- ▶ 본 조사분석자료는 당사의 리서치센터가 신뢰할 수 있는 자료 및 정보로부터 얻은 것이나, 당사가 그 정확성이나 완전성을 보장할 수 없고, 통지 없이 의견이 변경될 수 있습니다.
- ▶ 본 조사분석자료는 유가증권 투자를 위한 정보제공을 목적으로 당사 고객에게 배포되는 참고자료로서, 유가증권의 종류, 종목, 매매의 구분과 방법 등에 관한 의사결정은 전적으로 투자자 자신의 판단과 책임하에 이루어져야 하며, 당사는 본 자료의 내용에 의거하여 행해진 일체의 투자행위 결과에 대하여 어떠한 책임도 지지 않으며 법적 분쟁에서 증거로 사용 될 수 없습니다.
- ▶ 본 조사분석자료를 무단으로 인용, 복제, 전시, 배포, 전승, 편집, 번역, 출판하는 등의 방법으로 저작권을 침해하는 경우에는 관련법에 의하여 의하여 민 형사상 책임을 지게 됩니다.

투자의견 및 적용기준

기업	적용기준(6개월)	업종	적용기준(6개월)
Buy(매수)	시장대비 +20% 이상 추가 상승 예상	Overweight(비중확대)	시장대비 +10% 이상 초과수익 예상
Outperform(시장수익률 상회)	시장대비 +10~+20% 이상 추가 상승 예상	Neutral(중립)	시장대비 +10~10% 변동 예상
Marketperform(시장수익률)	시장대비 +10~10% 이상 추가 변동 예상	Underweight(비중축소)	시장대비 -10% 이상 초과하락 예상
Underperform(시장수익률 하회)	시장대비 -10~20% 이상 추가 하락 예상		
Sell(매도)	시장대비 -20% 이상 추가 하락 예상		

투자등급 비율 통계 (2024/07/01~2025/06/30)

매수	96.48%
중립	3.52%
매도	0.00%