

주요 이벤트

제약/바이오/의료기기 7~8월 주요 이벤트 달력

일	월	화	수	목	금	토
7	8	9 Serendia 미국 ITC 특허 소송 예비 판결일	10 티디에스팜 수요예측(10~16) 엘엔씨바이오 CEO Day 행사 바이오플러스-인터텍스 코리아(7/10~12일)	11	12 엑셀세라퓨틱스 상장 예정일	13
14	15 아이빅테크놀로지 수요예측(15~19)	16	17 라메디텍 보호예수 물량 20.2% 락업 해제일 J&J 실적 발표	18	19 Phathom Pharma 'Voquezna' NERD 적응증 PDUFA DATE 씨어스테크놀로지 보호예수 물량 30.1% 락업 해제	20
21 루닛 보호예수 물량 17.6% 락업 해제일	22 ▶ 실적 시즌	23	24	25	26	27
28	29 이루다 합병반대의사표시 접수 기간(7/29~8/12) ▶ 실적 시즌	30 Merck 실적	31	8/1	2	3
4	5	6	7 Novo 실적 발표	8 Lilly 실적 발표	9	10

자료: 언론 보도, 키움증권 리서치센터

금주 주요 뉴스 및 특이사항 코멘트

◆ 제약/바이오

- 삼바에피스**, 스텔라라 바이오시밀러 피지바(Pyzchiva) FDA 허가 획득 (7/1)
 피지바는 중증 판상 건선 환자를 치료하는 용도로 승인됨. 상호교환성에 대한 잠정 결정 받았으며, 산도즈가 상업화 예정
 한편, 삼바에피스는 '23년 11월 J&J와 특허 소송을 합의함. 계약의 일환으로 라이선스는 '25년 2월 22일부터 시작된다고 함
- 삼성바이오로직스**, 미국 소재 제약사와 역대 최대 규모 CMO 계약 체결 공시 (7/2)
 지난해 6월 체결된 투자의향서(LOI)의 본계약이며, 계약기간은 2030년 12월 31일까지라고 함
 올해 반기 동안 누적 수주금액 2조 5000억원을 돌파함. 지난 3월 계약을 시작으로 현재 총 7건의 계약을 체결함
- 에이비엘바이오**, 이중항체 ADC 개발 위해 1400억 규모 제3자 유상증자 (7/2)
 차세대 ADC로 꼽히는 이중항체 ADC 분야를 선도하기 위함이라고 함. 내년까지 최소 3개 약물의 IND 제출 목표
 전환우선주(CPS)를 통한 자금조달이며 대상자는 산업은행, 에이티넘인베, 하나금융그룹 등이 있음
- 한미사이언스**, 송영숙 회장 및 임주현 부회장이 개인 최대주주 신동국 회장에 주식매매계약 체결 (7/3)
 당초 형제 측과 손을 잡은 신 회장이 모녀 측과 손을 잡은 것으로 관측. 지분 매각과 동시에 공동으로 의결권 행사하는 계약도 맺음
 이번 계약으로 모녀 측 지분 6.5%를 매각하기로 했고, 이에 따라 신 회장은 한미사이언스 지분율은 18.9%가 됨
- HLB**, '리보세라닙' 병용요법에 대한 FDA와의 미팅에서 신약허가신청(BLA) 재제출 권고 받았다고 함 (7/3)
 FDA는 최종보완요청서(CRL) 발급으로 지연되었던 본심사를 재개하기 위해 재심사 신청서 제출을 권고했다고 함
 이에 항서제약은 보완자료를 반영해 FDA에 BLA서류 제출 예정. 한편, 이날 HLB/HLB제약/HLB생명과학 등 그룹주 상한가 기록
- 알테오젠**, 자회사 '알토스바이오로직스' 내년 상장 추진 중이라고 함 (7/4)
 알토스바이오는 '21년 시리즈A 펀딩에서 600억원 규모의 자금유치 성공함. 당시 기업가치는 1,600억원 수준
 다만, 파이프라인이 사실상 아일리아BS 'ALT-L9' 뿐이고, 모/자회사 중복상장 이슈 등이 변수로 작용할 수 있다는 관측
- 알테오젠**, 고순도 히알루로니다제 '테르가제' 허가 (7/5)
 2023년 허가 신청 이후, 보완 등 거쳐 16개월만에 승인. 알테오젠 측은 작년 보도자료를 통해 "오는 2030년까지 테르가제의
 매출 1000억원을 목표로 하고 있다"고 언급

(뒷면 계속)



2024. 7. 8.



주요 국내 및 해외 업체 주간 동향

금주 주요 뉴스 및 특이사항 코멘트

◆ 의료기기

- **이루다, 레이저 장비 '리팻' 태국 식약처 인증 획득(7/4)**
 - 532nm 파장 ND:YAG 레이저에 신기술 적용하여 2022년에 런칭한 장비
 - >> 클래스시와의 합병 진행 이후 협업 진행될 예정
 - 이루다 7/4 증가 전 거래일 대비 -1.6% 하락한 6,660원으로 마감
- **엘앤씨바이오 중국 자회사 엘앤씨차이나, 인체조직 연구 민간 비영리 기업 설립 허가 획득(7/1)**
 - 신청부터 약 2년간 신경 쓴 사업의 결과물... 현지 정부 지지를 등에 업고 사업 영위할 예정
 - >> 현지에서 기부자(donor)로부터 원재료를 조달할 수 있는 루트 마련하는 규제 장벽 통과
 - 엘앤씨바이오 7/1 증가 전 거래일 대비 +1.2% 상승한 24,900원으로 마감
- **동국제약 조영제 사업 자회사 동국생명과학, IPO 위한 예비심사 청구서 제출(7/2)**
 - '21년 기준, 약 3,000억 원의 규모인 국내 조영제 시장 M/S 1등인 동국생명과학
 - >> '18년부터 루닛과 의료 AI 계약을 체결하고 유통과 공급을 담당하고 있음
 - '23년 매출액 1,202억 원(YoY +12.1%), 영업이익 85억 원(YoY +36.9%, OPM 7.1%) 기록
 - 동국제약 7/2 증가 전 거래일 대비 +0.1% 상승한 19,400원으로 마감
- **아이센스, 진단 자회사 프리시전바이오 보유 지분 28.2% 전량을 광동제약에 161억 원 규모로 매각(7/2)**
 - 500억 원 전환사채 발행에 이어 현금 마련하며 연속 혈당 측정기(CGMS) 개발에 열을 올리는 모습
 - >> 향후 아이센스 대표이사를 포함한 특수관계인 3인의 지분 174,102주도 처분할 계획
 - 언론 보도에 의하면, 광동제약은 체외 진단 기기 및 개인 맞춤형 헬스케어 사업을 다각화하기 위해 프리시전바이오를 인수하였음
 - 아이센스 7/3 증가 전 거래일 대비 -4.7% 하락한 19,100원으로 마감
 - 광동제약 7/3 증가 전 거래일 대비 +0.3% 상승한 6,480원으로 마감
- **휴젤, 미국 특신 '레티보' 관련 파트너십 BENEV와 체결(7/1)**
 - BENEV는 비율의 마이크로 니들 RF 장비 '실팜 X'도 취급하고 있는 업체
 - >> 판매 및 유통 권리를 전권 위임하는 구조가 아니라, 사업 동반자로서 미국 시장에 공동 진출할 예정
 - 휴젤 7/1 증가 전 거래일 대비 +1.3% 상승한 234,000원으로 마감
- **엑셀세라퓨틱스, 기존 공모가 밴드 상단 초과한 10,000원으로 공모가 결정(7/2)**
 - 엑셀세라퓨틱스는 세포유전자치료제 핵심 소재 배지(media) 개발하는 업체
 - >> 기관 수요예측 경쟁률 1,233.8 : 1로, 기존 공모가 밴드 6,200~7,700원 상단 초과한 10,000원으로 공모가 결정
 - >> 화학적으로 규명된(CD: Chemically Defined) 배지를 활용하여 안전성과 생산성을 모두 제고하는 장점 보유
 - '23년 매출액 11.2억 원(YoY +10.2%), 영업이익 -87.1억 원(YoY 적지, 영업이익률 -774.6%)
 - >> 증권신고서의 '24년 매출액 전망치 매출액 35.2억 원(YoY +213.1%), 영업이익 -59.6억 원(YoY 적지, 영업이익률 -169.3%)
 - >> 증권신고서의 '25년 매출액 전망치 매출액 82.2억 원(YoY +133.7%), 영업이익 -28.2억 원(YoY 적지, 영업이익률 -34.3%)
- **MBK파트너스, 3조 75억 원 규모로 일본의 Alinamin Pharmaceutical 인수(7/2)**
 - 비타민, 피로해소제를 주력으로 하는 일본 제약사 인수
 - >> 경영권 매각 예비입찰에 MBK파트너스, CVC캐피탈, EQT파트너스 등 여러 사모펀드 참여
 - >> 기존 Takeda Consumer Healthcare에서 '20년 8월 Blackstone이 2조 617억 원에 인수한 후 현재 사명으로 변경되었음
 - 오스템임플란트, 메디트, 지오영, Hitowa Holdings 등 '23년부터 헬스케어 기업을 꾸준히 인수 중인 MBK파트너스
- **동국제약, 스킨부스터 '디하이브'와 창상피복재 '마데카MD 크림/로션' 출시하며 에스테틱 라인 확장(7/4)**
 - 인체 지방세포 배양액을 성분으로 하는 스킨부스터 '디하이브' 출시
 - >> 병풍잎소포와 락토페린 기능을 포함하여 기존 줄기세포 스킨부스터의 효과와 큰 시너지 기대 가능
 - 동국제약 7/4 증가 전 거래일 대비 -2.2% 하락한 17,710원으로 마감



2024. 7. 8.



국내 관련 주요 해외 업체 주간 동향

(\$ mn)					
국내기업	주가(1W)	해외기업	시가총액	주가(1W)	시총(1W)
삼성바이오	10.5%	Lonza	40,532	2.4%	852
		Wuxi	5,985	-2.4%	(1,163)
셀트리온	6.6%	Sandoz	16,178	3.2%	453
SK바이오사이언스	0.2%	Novavax	1,671	-6.0%	(107)
유한양행	10.6%	J&J	352,530	0.2%	770
		AZ	239,795	-0.8%	(2,014)
알테오젠	-0.5%	Halozyme	6,562	-1.5%	(102)
한올바이오	3.6%	Immunovant	3,930	1.8%	71
		Argenx	25,902	1.3%	345
에이비엘바이오	31.3%	Sanofi	125,775	2.3%	2,887
보로노이	26.3%	ORIC	518	8.8%	42
대웅제약	7.8%	Evolus	684	0.7%	5
동아에스티	8.4%	Neurobo	45	-6.4%	(3)
에이프릴바이오	3.0%	Lundbeck	5,552	1.5%	637
엔케이맥스	-	NKGen	33	5.5%	2

주: 기간 (지난주 금- 이번주 금)
출처: Bloomberg, 키움증권 리서치센터

(\$ mn)				
구분	해외기업	시가총액	주가(1W)	시총(1W)
S&P500 헬스케어	S5HLTH	-	-1.0%	(51,716)
S&P Biotech ETF	XBI	6,970	-1.1%	54
나스닥 바이오텍	NBI	1,134,859	-0.9%	(7,093)
iShares Biotech	IBB	7,280	-0.8%	(77)
주요 빅파마	Lilly	869,212	1.0%	8,734
	Novo	635,682	-0.3%	(1,652)
비만 & MASH	Merck	320,273	2.1%	6,712
	Amgen	166,767	-0.5%	(842)
	Viking	5,653	-3.3%	(192)
	Madrigal	5,894	-1.3%	(77)
	Akero	1,483	-8.6%	(139)
	Altimmune	469	-0.5%	(2)
ADC	Zymeworks	628	4.3%	26
	Mersana	224	-9.0%	(22)
	ADCT	314	3.2%	10

주: 기간 (지난주 금- 이번주 금)
출처: Bloomberg, 키움증권 리서치센터

해외 제약/바이오 시장 특이사항

- S&P 헬스케어 지수는 -1.0%로 S&P 500 2.0% 대비 하회. 나스닥 바이오텍 지수 역시 -0.9%로 나스닥 지수 3.5% 대비 하회
국내 코스닥 제약 지수는 +15.4%로 코스닥 지수 0.8%를 큰 폭 상회
- 일라이릴리**, 알츠하이머 치료제 '도나네맵' FDA 승인 (7/2)
알츠하이머 병의 경과를 늦추는 항 아밀로이드 항체 약물로서는 세번째로 FDA의 승인을 득함
'Kisunla'라는 이름으로 판매될 예정이며, 바이오젠/에자이의 '아두헬름' 및 '레캬비'의 뒤를 잇는 제품임
- 모더나**, 美 정부로부터 \$176mn 규모 자금 지원받아 mRNA 기반 조류독감 백신 개발 가속화 (7/3)
대상은 조류 인플루엔자(H5인플루엔자) 바이러스 백신임. H5는 조류 인플루엔자 아형으로 팬데믹 후보로 여겨짐
최근 미국에서 젓소와 접촉한 사람에게서 H5N1, H5N2 바이러스가 발견되었다고 함
- GSK**, 독일 바이오텍 CureVac과 mRNA 코로나19/인플루엔자 백신 협약 (7/3)
계약에 따라 GSK는 \$430mn을 계약금으로 지불하고, 총 마일스톤 규모는 \$1.13bn에 달할 전망이다
한편, 계절성독감 및 코로나19 백신은 2상 개발 단계에 있으며 조류독감 후보물질도 1상 단계. Best-in-Class 잠재력 보유
- ADC 치료제**, 시장 규모 10년 내 2.5배 이상 커져 약 40조원 규모에 달할 것이라는 전망 (7/4)
지난해 ADC의 M&A 거래규모는 약 \$100bn 규모로, 2019년의 9배 수준임
'23년 최대 매출 ADC는 로슈의 유방암 치료제인 '캐싸일라(Kadcyla)'로 \$3bn의 매출 기록. 또한 ADC 매출의 73%가 링커였다고 함
한편, 매출 증가율이 최대로 예상되는 것은 '엔허투'임. 국내 ADC 관련 기업은 '리가켄바이오', '오름테라퓨틱' 등이 있음
- 노보/일라이릴리**, 바이든 대통령도 '터무니없는 가격'의 비만치료제를 비판하며 '버니 샌더스' 상원의원의 캠페인에 동참 (7/4)
최근 USA Today 사설에서 바이든 대통령은 노보의 '위고비/오젠폍', 릴리의 '젠포운드/마운자로'의 높은 가격 정책을 비난
노보와 릴리는 미국 내 약가 문제로 정치적 압박이 증가하고 있는 실정. 대통령은 이에 대한 해결책으로 '약가 협상 확대'를 언급함
- 노보**, 당뇨/비만 치료제 오젠폍, 위고비 복용시 시력 앎을 희소질환 위험 증가 (7/4)
당뇨와 비만 환자에 처방시 눈 뇌졸중(NAION) 발병 가능성 4~7배. 핵심성분 직접 관련성은 미확인



2024. 7. 8.



의료기기 관세청 수출 데이터: 임플란트(전체)

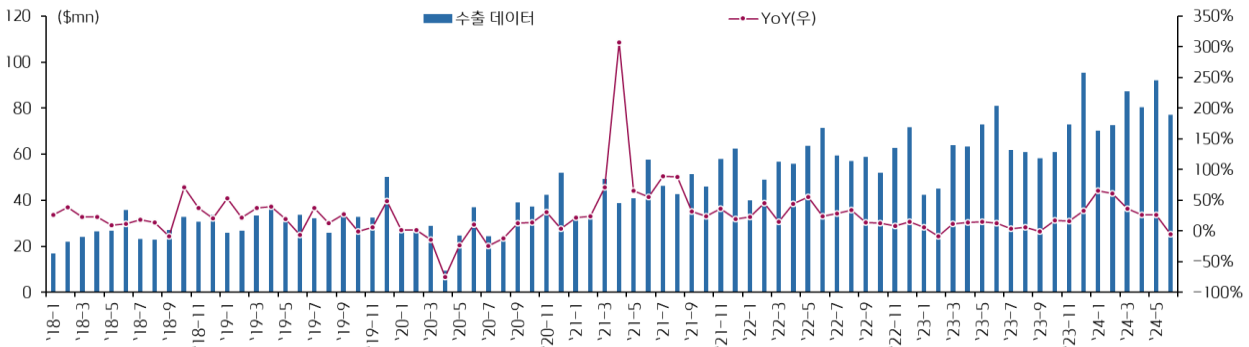
임플란트 관세청 수출 데이터 표

단위: \$	기간	전체	YoY	중국	러시아	미국	튀르키예	네덜란드	이란	
연도별	2020	371,751,954	-6.4%	136,532,534	51,225,647	27,250,605	14,788,589	24,778,639	11,216,105	
	2021	559,757,022	50.6%	232,430,533	73,441,121	37,360,737	29,251,877	22,466,290	12,287,444	
	2022	698,986,535	24.9%	279,339,611	79,416,753	40,007,393	41,744,885	27,142,628	18,077,995	
	2023	779,380,081	11.5%	316,426,442	106,231,860	33,654,838	37,066,451	32,552,958	24,570,212	
	2024	479,781,514	-38.4%	185,292,325	51,372,391	38,379,341	26,356,565	36,288,403	4,665,635	
분기별	1Q22	145,979,542	26.5%	56,646,504	8,292,269	13,175,187	12,761,136	7,139,308	6,136,915	
	2Q22	190,929,897	38.8%	72,852,132	11,747,808	29,885,024	8,596,708	4,169,419	8,262,747	
	3Q22	175,435,404	25.0%	78,713,642	8,246,351	18,040,688	8,739,755	4,439,004	1,190,357	
	4Q22	186,641,692	12.1%	71,127,333	11,720,965	18,315,854	11,647,286	11,394,897	2,487,976	
	1Q23	151,420,703	3.7%	48,475,910	9,154,868	16,073,034	10,725,605	6,129,346	2,714,508	
	2Q23	217,472,144	13.9%	100,274,355	7,766,811	31,413,796	10,116,387	9,110,456	7,779,362	
	3Q23	181,107,217	3.2%	82,740,613	7,424,694	19,195,775	7,604,380	5,370,338	4,465,593	
	4Q23	229,380,017	22.9%	84,935,564	9,308,465	39,549,255	8,620,079	11,942,818	9,610,749	
	1Q24	230,071,988	51.9%	78,253,953	15,460,379	24,854,552	13,980,530	25,589,080	3,291,800	
	월별	22-1	39,978,977	23.1%	15,889,063	2,715,676	2,286,792	5,978,764	1,213,988	902,512
		22-2	49,096,388	45.8%	21,924,890	4,225,803	2,938,667	2,710,829	2,764,762	357,967
		22-3	56,904,177	15.6%	18,832,551	6,233,708	3,066,810	4,071,543	3,160,558	4,876,436
22-4		55,924,224	44.0%	19,177,962	12,428,581	3,564,285	2,855,271	1,812,708	5,155,537	
22-5		63,568,800	55.1%	23,209,577	9,193,904	5,417,677	3,162,253	1,493,525	2,204,829	
22-6		71,437,373	23.8%	30,464,593	8,262,539	2,765,846	2,579,184	863,186	5,542,381	
22-7		59,420,431	28.2%	29,436,722	5,463,481	3,593,826	1,257,335	1,143,966	397,387	
22-8		57,178,179	34.2%	23,492,753	9,760,322	2,200,734	2,260,903	1,554,633	367,009	
22-9		58,836,794	14.5%	25,784,167	2,816,885	2,451,791	5,221,517	1,740,405	425,961	
22-10		52,046,175	12.9%	23,405,583	4,455,508	3,435,849	1,998,061	2,988,076	449,011	
22-11		62,762,929	8.4%	28,839,517	4,648,530	2,964,846	1,932,602	3,276,244	871,968	
22-12		71,832,588	14.9%	18,882,233	9,211,816	5,320,270	7,716,623	5,130,577	1,166,997	
23-1		42,431,928	6.1%	11,914,695	3,715,950	2,133,603	1,940,700	1,426,256	967,719	
23-2		45,115,385	-8.1%	13,159,927	2,904,277	4,655,311	5,861,883	1,472,741	1,139,909	
23-3		63,873,390	12.2%	23,401,288	4,116,988	7,701,773	2,923,022	3,230,349	606,880	
23-4		63,450,268	13.5%	32,597,274	2,041,641	7,267,515	2,265,087	2,862,576	1,174,904	
23-5		72,989,895	14.8%	34,326,173	2,369,378	11,260,258	3,040,752	4,242,401	1,665,064	
23-6		81,031,981	13.4%	33,350,908	3,355,792	12,886,023	4,810,548	2,005,479	4,939,394	
23-7		61,894,530	4.2%	32,397,483	2,587,792	6,656,038	1,187,182	1,078,158	738,229	
23-8		60,977,815	6.6%	28,243,346	2,476,527	6,149,537	4,632,111	1,206,547	1,549,596	
23-9		58,234,872	-1.0%	22,099,784	2,360,375	6,390,200	1,785,087	3,085,633	2,177,768	
23-10		60,995,478	17.2%	22,108,032	2,574,023	8,005,384	2,835,053	4,962,411	2,788,936	
23-11		73,083,659	16.4%	29,828,584	3,376,936	9,610,210	3,215,238	3,960,303	2,861,667	
23-12		95,300,880	32.7%	32,998,948	3,357,506	21,933,661	2,569,788	3,020,104	3,960,146	
24-1	70,150,923	65.3%	29,780,299	2,487,510	4,825,252	4,003,703	10,635,882	859,395		
24-2	72,665,233	61.1%	20,921,069	6,257,916	6,480,911	4,122,062	8,799,341	863,877		
24-3	87,255,832	36.6%	27,552,585	6,714,953	13,548,389	5,854,765	6,153,857	1,568,528		
24-4	80,433,646	26.8%	36,157,254	8,143,896	10,565,826	2,504,843	4,524,538	335,498		
24-5	92,114,206	26.2%	32,760,011	8,845,817	11,831,137	9,122,448	4,125,909	430,955		
24-6	77,161,674	-4.8%	38,121,107	5,929,249	4,120,876	748,744	2,048,876	607,382		

주) HS 코드: 9021.29.0000, '24년 6월은 1~30일 잠정치

자료: 관세청, 키움증권 리서치센터

월별 임플란트 관세청 수출 데이터 그래프

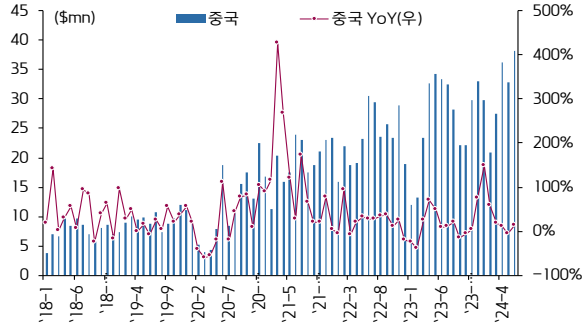


주) HS 코드: 9021.29.0000, '24년 6월은 1~30일 잠정치

자료: 관세청, 키움증권 리서치센터

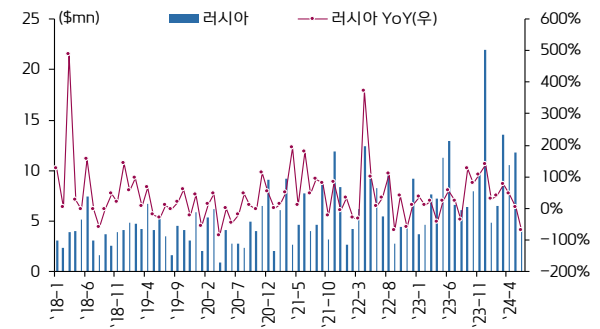
의료기기 관세청 수출 데이터: 임플란트(수출 지역별)

중국향 임플란트 수출 데이터



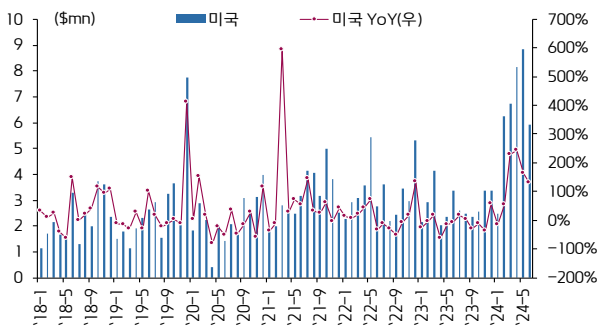
주) HS 코드: 9021.29.0000, '24년 6월은 1~30일 잠정치
 자료: 관세청, 키움증권 리서치센터

러시아향 임플란트 수출 데이터



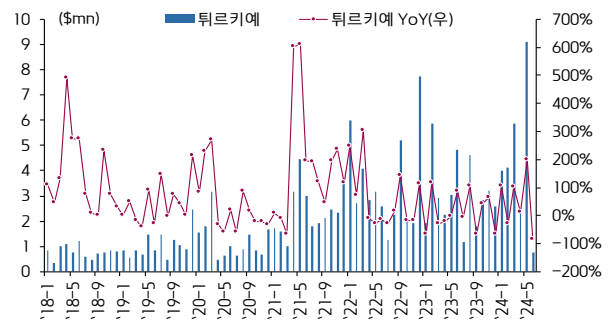
주) HS 코드: 9021.29.0000, '24년 6월은 1~30일 잠정치
 자료: 관세청, 키움증권 리서치센터

미국향 임플란트 수출 데이터



주) HS 코드: 9021.29.0000, '24년 6월은 1~30일 잠정치
 자료: 관세청, 키움증권 리서치센터

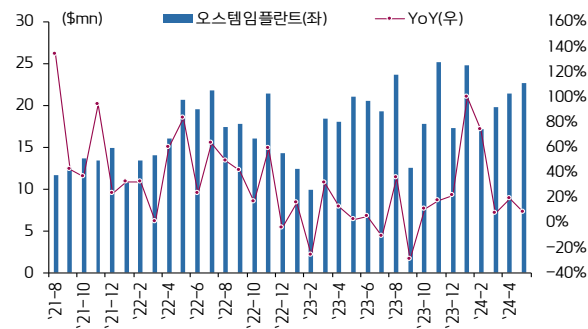
튀르키예향 임플란트 수출 데이터



주) HS 코드: 9021.29.0000, '24년 6월은 1~30일 잠정치
 자료: 관세청, 키움증권 리서치센터

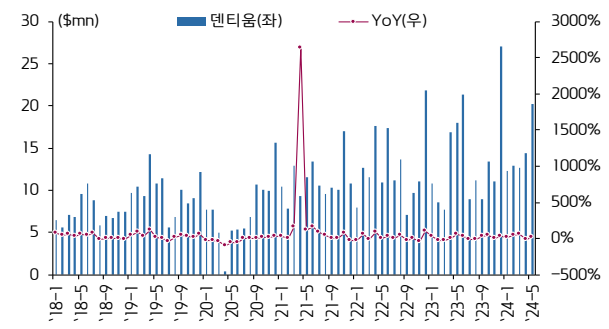
의료기기 관세청 수출 데이터: 임플란트(국내 지역별)

서울시 강서구 수출 데이터



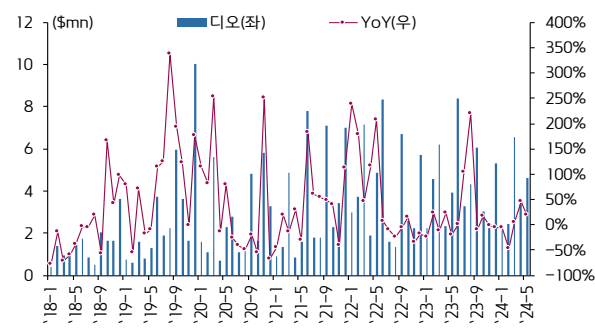
주) 오스템임플란트 추정
 주2) HS 코드: 9021.29.0000
 자료: 관세청, 키움증권 리서치센터

경기도 수원시 수출 데이터



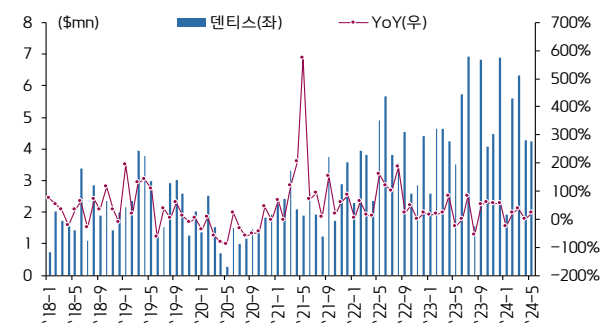
주) 덴티움 추정
 주2) HS 코드: 9021.29.0000
 자료: 관세청, 키움증권 리서치센터

부산시 해운대구 수출 데이터



주) 디오 추정
 주2) HS 코드: 9021.29.0000
 자료: 관세청, 키움증권 리서치센터

대구시 달서구 수출 데이터



주) 덴티스 추정
 주2) HS 코드: 9021.29.0000
 자료: 관세청, 키움증권 리서치센터

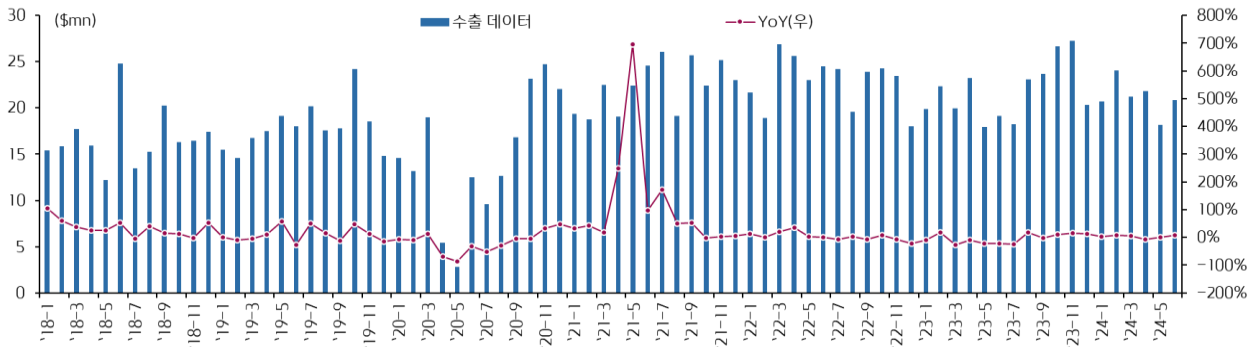
의료기기 관세청 수출 데이터: 치과 영상 장비(전체)

치과 영상 장비 관세청 수출 데이터 표

단위: \$	기간	전체	YoY	중국	미국	프랑스	일본	인도	러시아	베트남	
연도별	2020	176,477,058	-17.7%	44,938,263	39,928,071	16,621,064	10,563,463	2,793,711	8,997,917	4,785,344	
	2021	268,166,743	52.0%	54,239,623	61,821,535	27,744,532	17,601,928	7,893,582	17,883,420	6,032,635	
	2022	273,990,986	2.2%	28,348,370	79,912,897	31,740,350	14,094,695	8,337,464	22,273,352	13,258,070	
	2023	261,744,998	-4.5%	27,698,487	75,616,071	27,571,364	11,493,408	10,103,917	18,136,831	13,355,367	
	2024	126,717,952	-51.6%	3,809,532	29,893,786	18,046,360	7,118,460	3,593,296	9,808,678	6,564,152	
분기별	1Q22	67,503,834	11.4%	8,264,840	18,323,890	9,567,988	2,222,898	1,827,252	5,751,408	2,494,380	
	2Q22	73,126,620	10.6%	8,772,762	21,926,579	10,532,041	2,979,287	3,288,710	2,855,535	3,236,730	
	3Q22	67,595,492	-4.6%	7,541,873	16,335,433	7,604,993	3,740,407	2,072,200	6,517,664	4,811,692	
	4Q22	65,765,040	-6.8%	3,768,895	23,326,995	4,035,328	5,152,103	1,149,302	7,148,745	2,715,268	
	1Q23	62,153,824	-7.9%	4,701,955	13,902,917	8,819,971	2,382,582	3,381,600	5,671,854	2,288,996	
	2Q23	60,321,659	-17.5%	4,936,547	16,715,737	6,705,798	2,746,664	2,880,571	2,575,769	3,613,743	
	3Q23	65,025,417	-3.8%	9,746,819	19,924,377	5,758,412	3,685,648	2,108,640	4,765,672	3,135,594	
	4Q23	74,244,098	12.9%	8,313,166	25,073,040	6,287,183	2,678,514	1,733,106	5,123,536	4,317,034	
	1Q24	65,915,304	6.1%	2,038,718	14,996,585	8,650,793	3,735,159	1,823,096	7,001,159	2,598,160	
	월별	22-1	21,667,294	11.8%	417,860	8,157,237	2,966,482	1,040,080	429,652	1,612,750	653,800
		22-2	18,920,991	0.9%	1,251,496	5,101,176	3,129,338	596,354	559,500	1,871,428	947,680
		22-3	26,915,549	19.7%	6,595,484	5,065,577	3,472,168	586,464	838,100	2,267,230	892,900
22-4		25,614,854	34.3%	3,176,035	7,837,214	3,957,602	562,861	1,454,950	980,000	653,130	
22-5		23,013,951	2.6%	2,717,886	8,273,976	2,519,757	558,262	801,000	1,008,785	943,500	
22-6		24,497,815	-0.4%	2,878,841	5,815,389	4,054,682	1,858,164	1,032,760	866,750	1,640,100	
22-7		24,165,350	-7.3%	2,198,587	7,819,394	2,777,102	1,050,010	787,300	1,792,350	1,746,190	
22-8		19,563,534	2.4%	3,086,275	4,135,443	1,374,201	1,265,663	370,600	1,649,399	1,954,522	
22-9		23,866,608	-7.1%	2,257,011	4,380,596	3,453,690	1,424,734	914,300	3,075,915	1,110,980	
22-10		24,298,445	8.3%	1,561,312	9,047,125	2,559,860	748,012	876,200	2,206,414	593,320	
22-11		23,479,938	-6.8%	1,299,862	9,418,083	748,646	1,200,426	273,102	3,222,421	1,395,017	
22-12		17,986,657	-21.7%	907,721	4,861,787	726,822	3,203,665	0	1,719,910	726,931	
23-1		19,874,229	-8.3%	549,232	6,383,012	3,054,812	848,276	1,081,100	1,280,390	146,308	
23-2		22,360,319	18.2%	1,435,518	4,243,297	2,135,602	469,574	1,184,800	4,165,059	933,600	
23-3		19,919,276	-26.0%	2,717,205	3,276,608	3,629,557	1,064,732	1,115,700	226,405	1,209,088	
23-4		23,260,181	-9.2%	680,826	6,005,732	2,747,550	791,260	1,270,471	1,631,042	1,645,960	
23-5		17,904,161	-22.2%	1,128,198	6,300,903	2,028,074	552,935	1,313,100	93,500	1,702,000	
23-6		19,157,317	-21.8%	3,127,523	4,409,102	1,930,174	1,402,469	297,000	851,227	265,783	
23-7		18,252,181	-24.5%	1,307,646	5,060,672	1,550,805	751,308	345,600	999,530	1,036,771	
23-8		23,074,410	17.9%	3,052,279	6,254,697	2,066,264	1,009,698	742,490	2,445,269	835,403	
23-9		23,698,826	-0.7%	5,386,894	8,609,008	2,141,343	1,924,642	1,020,550	1,320,873	1,263,420	
23-10		26,676,691	9.8%	1,516,277	11,137,875	1,948,131	198,938	829,700	1,777,048	1,865,210	
23-11		27,242,878	16.0%	2,227,911	10,099,734	2,876,857	824,428	676,756	2,708,416	1,156,191	
23-12		20,324,529	13.0%	4,568,978	3,835,431	1,462,195	1,655,148	226,650	638,072	1,295,633	
24-1	20,665,107	4.0%	535,131	5,417,316	2,787,145	879,540	774,600	1,518,428	1,656,425		
24-2	24,013,270	7.4%	348,797	6,338,420	2,702,080	1,642,703	909,496	4,525,431	315,390		
24-3	21,236,927	6.6%	1,154,790	3,240,849	3,161,568	1,212,916	139,000	957,300	626,345		
24-4	21,785,648	-6.3%	701,112	6,759,815	4,652,102	765,528	661,700	478,060	1,112,750		
24-5	18,146,195	1.4%	1,069,702	5,110,160	2,429,913	531,288	238,200	354,602	1,226,492		
24-6	20,870,805	8.9%	0	3,027,226	2,313,552	2,086,485	870,300	1,974,857	1,626,750		

주) HS 코드: 9022.13.0000, '24년 6월은 1~30일 잠정치
 자료: 관세청, 키움증권 리서치센터

월별 치과 영상 장비 관세청 수출 데이터 그래프



주) HS 코드: 9022.13.0000, '24년 6월은 1~30일 잠정치
 자료: 관세청, 키움증권 리서치센터

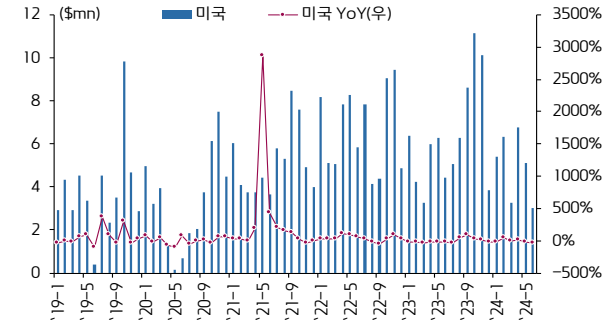
의료기기 관세청 수출 데이터: 치과 영상 장비(수출 지역별)

중국향 수출 데이터



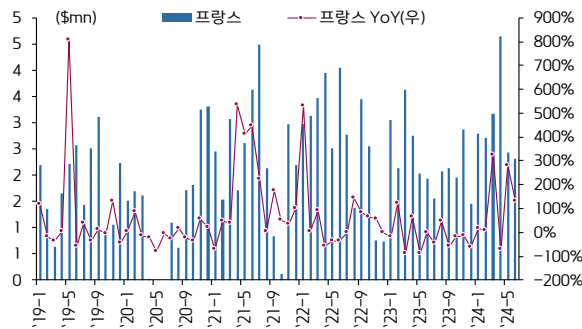
주) HS 코드: 9022.13.0000, '24년 6월은 1~30일 잠정치
 자료: 관세청, 키움증권 리서치센터

미국향 수출 데이터



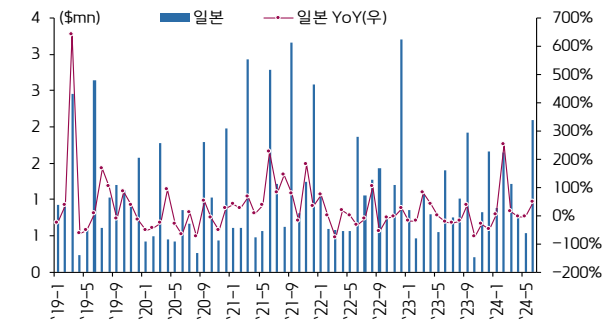
주) HS 코드: 9022.13.0000, '24년 6월은 1~30일 잠정치
 자료: 관세청, 키움증권 리서치센터

프랑스향 수출 데이터



주) HS 코드: 9022.13.0000, '24년 6월은 1~30일 잠정치
 자료: 관세청, 키움증권 리서치센터

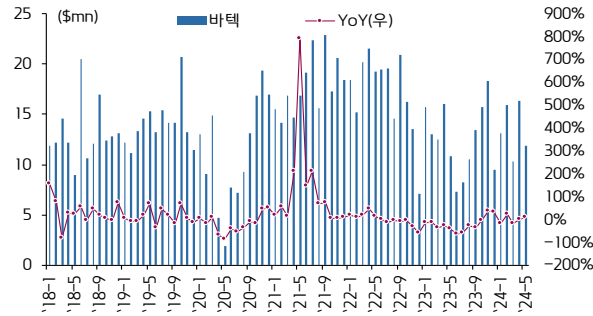
일본향 수출 데이터



주) HS 코드: 9022.13.0000, '24년 6월은 1~30일 잠정치
 자료: 관세청, 키움증권 리서치센터

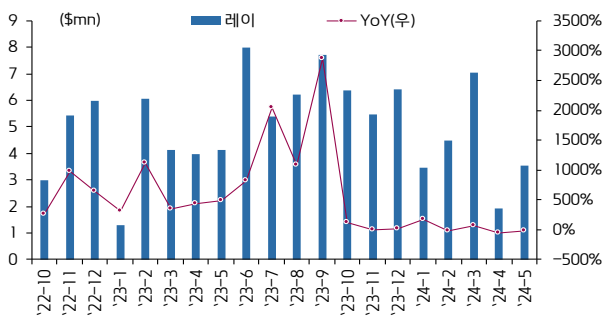
의료기기 관세청 수출 데이터: 치과 영상 장비(국내 지역별)

경기도 화성시 수출 데이터



주) 바텍 추정
 주2) HS 코드: 9022.13.0000
 자료: 관세청, 키움증권 리서치센터

경기도 수원시 수출 데이터



주) 레이 추정
 주2) HS 코드: 9022.13.0000
 자료: 관세청, 키움증권 리서치센터



2024. 7. 8.



의료기기 관세청 수출 데이터: 에너지 기반 피부미용(전체)

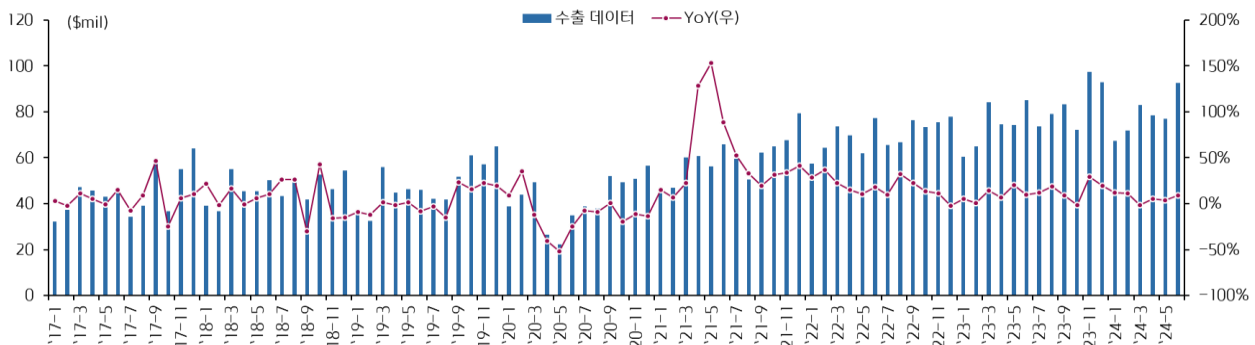
에너지 기반 피부미용 관세청 수출 데이터 표

단위: \$	기간	전체	YoY	미국	일본	브라질	인도	중국	영국	러시아	
연도별	2020	500,820,083	-13.6%	61,769,902	66,183,509	12,817,794	15,492,998	44,416,384	14,542,358	18,908,041	
	2021	718,631,860	43.5%	110,065,701	79,290,278	21,778,124	11,325,504	64,900,599	27,731,528	25,810,380	
	2022	839,479,938	16.8%	141,731,909	82,360,085	39,939,665	39,149,536	44,145,153	21,758,763	24,980,633	
	2023	941,393,500	12.1%	134,318,008	96,862,854	72,209,581	51,672,419	42,108,459	27,771,264	37,673,734	
	2024	470,384,138	-50.0%	63,505,404	58,576,912	32,791,015	23,940,482	19,255,794	7,649,951	17,655,495	
분기별	1Q22	195,308,437	28.7%	36,341,372	19,073,352	6,797,376	7,093,023	9,280,647	4,080,626	6,281,569	
	2Q22	208,887,567	14.5%	38,900,667	20,849,764	9,124,638	6,875,192	11,703,662	4,375,654	5,599,655	
	3Q22	208,484,135	21.0%	31,939,771	20,831,530	11,593,060	13,033,034	10,480,085	7,977,059	5,850,630	
	4Q22	226,799,799	6.9%	34,550,099	21,605,439	12,424,591	12,148,287	12,680,759	5,325,424	7,248,779	
	1Q23	209,333,199	7.2%	28,449,667	21,650,535	13,908,497	12,030,926	8,546,352	7,350,317	6,705,062	
	2Q23	233,787,524	11.9%	30,294,650	24,725,453	19,126,806	11,595,508	11,287,786	9,646,294	9,428,578	
	3Q23	235,872,589	13.1%	31,883,789	24,632,805	21,596,387	18,265,342	10,973,133	5,470,232	8,323,239	
	4Q23	262,400,188	15.7%	43,689,902	25,854,061	17,577,891	9,780,643	11,301,188	5,304,421	13,216,855	
	1Q24	222,378,765	6.2%	29,049,500	29,827,024	15,604,624	13,551,680	8,976,230	3,322,377	8,398,979	
	월별	22-1	57,299,188	28.3%	12,013,844	6,518,823	1,752,935	1,227,565	2,394,437	1,054,878	1,820,158
		22-2	64,396,878	37.0%	10,572,707	5,407,127	1,348,598	2,462,692	3,730,855	540,584	2,216,779
		22-3	73,612,371	22.4%	13,754,821	7,147,402	3,695,843	3,402,766	3,155,355	2,485,164	2,244,632
22-4		69,694,946	15.0%	12,080,731	6,382,469	3,430,022	1,778,280	3,740,800	1,372,421	2,143,907	
22-5		61,886,930	10.2%	12,788,302	5,902,534	1,748,910	1,987,092	2,788,844	1,437,126	1,667,513	
22-6		77,305,691	17.7%	14,031,634	8,564,761	3,945,706	3,109,820	5,174,018	1,566,107	1,788,235	
22-7		65,508,861	10.1%	11,025,100	6,641,509	2,044,043	4,069,554	3,692,756	3,157,531	2,129,528	
22-8		66,630,263	32.2%	8,343,648	6,915,362	3,813,214	3,379,345	3,508,280	2,257,050	1,889,328	
22-9		76,345,011	22.4%	12,571,023	7,274,659	5,735,803	5,584,135	3,279,049	2,562,478	1,831,774	
22-10		73,361,400	13.2%	11,748,597	5,484,692	4,936,755	5,507,616	3,547,806	1,674,964	2,071,648	
22-11		75,535,223	11.5%	13,146,568	6,943,501	4,502,073	2,688,877	4,387,456	1,271,033	2,472,108	
22-12		77,903,176	-2.0%	9,654,934	9,177,246	2,985,763	3,951,794	4,745,497	2,379,427	2,705,023	
23-1		60,371,371	5.4%	8,548,834	5,831,307	3,848,637	2,988,720	2,357,031	2,409,196	2,257,682	
23-2		64,905,927	0.8%	9,951,401	7,671,449	3,513,004	3,070,212	2,919,618	2,967,836	2,180,095	
23-3		84,055,901	14.2%	9,949,432	8,147,779	6,546,856	5,971,994	3,269,703	1,973,285	2,267,285	
23-4		74,435,910	6.8%	9,554,078	7,638,586	7,112,619	4,333,383	2,816,081	2,093,825	2,987,651	
23-5		74,373,706	20.2%	9,645,288	8,110,517	4,760,124	3,810,832	4,728,850	2,882,607	2,989,961	
23-6		84,977,908	9.9%	11,095,284	8,976,350	7,254,063	3,451,293	3,742,855	4,669,862	3,450,966	
23-7		73,553,383	12.3%	7,787,721	9,287,370	6,663,795	7,807,784	3,598,226	2,718,616	2,821,689	
23-8		79,189,332	18.8%	10,897,666	7,823,854	7,686,869	4,632,176	3,635,078	1,125,011	2,934,447	
23-9		83,129,874	8.9%	13,198,402	7,521,581	7,245,723	5,825,382	3,739,829	1,626,605	2,567,103	
23-10		72,059,607	-1.8%	7,996,284	7,307,274	6,436,436	1,428,949	3,877,147	1,887,081	4,052,473	
23-11		97,485,934	29.1%	19,902,741	10,152,603	5,606,295	3,035,957	3,183,960	891,020	4,403,282	
23-12		92,854,647	19.2%	15,790,877	8,394,184	5,535,160	5,315,737	4,240,081	2,526,320	4,761,100	
24-1	67,417,225	11.7%	7,774,644	11,128,875	3,690,416	3,504,160	2,781,227	631,727	3,014,063		
24-2	71,999,398	10.9%	9,069,845	9,064,664	5,158,138	7,264,329	2,476,482	939,059	1,170,479		
24-3	82,962,142	-1.3%	12,205,011	9,633,485	6,756,070	2,783,191	3,718,521	1,751,591	4,214,437		
24-4	78,606,095	5.6%	11,195,164	10,648,484	4,424,949	1,783,833	3,549,043	1,498,439	3,037,677		
24-5	76,899,706	3.4%	9,017,504	8,554,797	6,136,861	2,066,856	3,702,127	985,968	3,259,615		
24-6	92,499,572	8.9%	14,243,236	9,546,607	6,624,581	6,538,113	3,028,394	1,843,167	2,959,224		

주) HS 코드: 9018.90, '24년 6월은 1~30일 잠정치

자료: 관세청, 키움증권 리서치센터

월별 에너지 기반 피부미용 관세청 수출 데이터 그래프

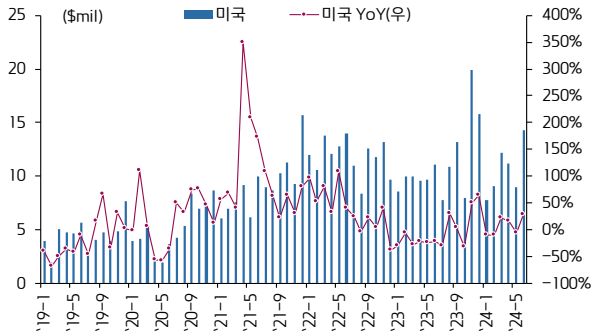


주) HS 코드: 9018.90, '24년 6월은 1~30일 잠정치

자료: 관세청, 키움증권 리서치센터

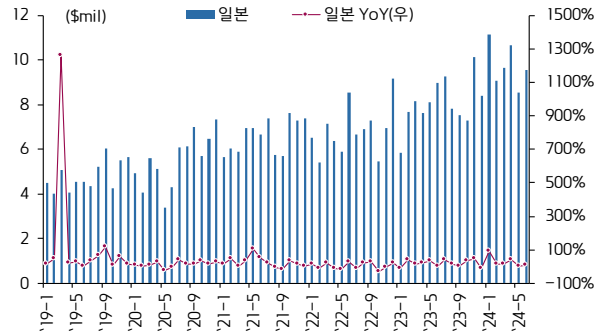
의료기기 관세청 수출 데이터: 에너지 기반 피부미용(수출 지역별)

미국향 수출 데이터



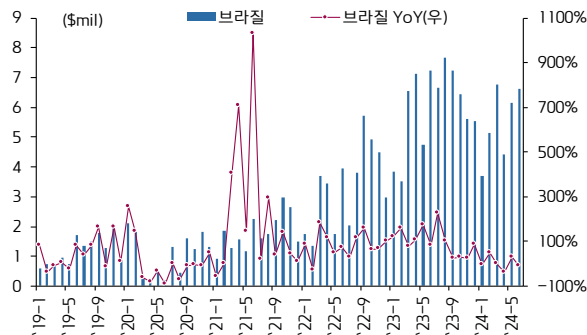
주) HS 코드: 9018.90, '24년 6월은 1~30일 잠정치
자료: 관세청, 키움증권 리서치센터

일본향 수출 데이터



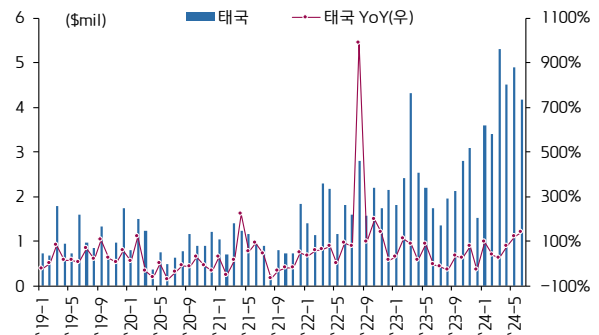
주) HS 코드: 9018.90, '24년 6월은 1~30일 잠정치
자료: 관세청, 키움증권 리서치센터

브라질향 수출 데이터



주) HS 코드: 9018.90, '24년 6월은 1~30일 잠정치
자료: 관세청, 키움증권 리서치센터

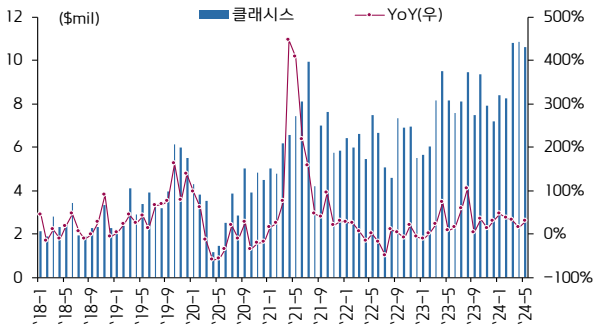
태국향 수출 데이터



주) HS 코드: 9018.90, '24년 6월은 1~30일 잠정치
자료: 관세청, 키움증권 리서치센터

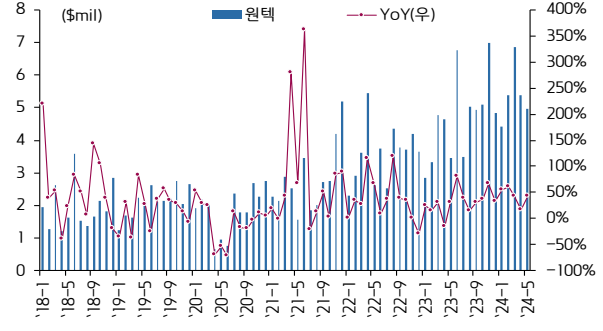
의료기기 관세청 수출 데이터: 에너지 기반 피부미용(국내 지역별)

서울시 강남구 수출 데이터



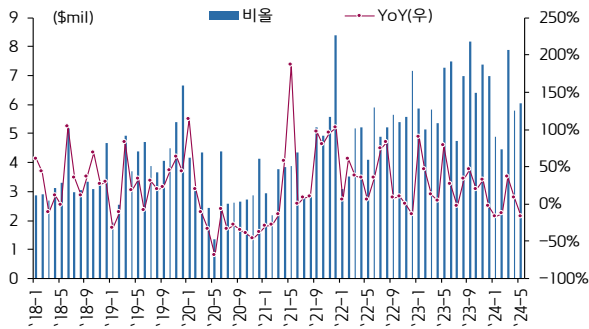
주) 클래시스 추정
주2) HS 코드: 9018.90
자료: 관세청, 키움증권 리서치센터

대전시 유성구 수출 데이터



주) 원텍 추정
주2) HS 코드: 9018.90
자료: 관세청, 키움증권 리서치센터

경기도 성남시 수출 데이터



주) 비올 추정
주2) HS 코드: 9018.90
자료: 관세청, 키움증권 리서치센터



2024. 7. 8.



세부 업종별 주가 흐름

국내 제약/바이오/의료기기 등 sub-sector 분류 및 수익률 테이블

제약/의료기기 분류

대분류	소분류	기업명	시가총액 (억원)	P/E (24년 기준)	수익률					
					1W	1M	3M	6M	1Y	
CMO	항체	삼성바이오로직스	571,527	50.5	10.5	5.7	-1.2	6.2	6.4	
		프레스티지바이오로직스	2,663		8.5	-2.3	-2.7	-7.1	-7.4	
		바이넥스	5,796	33.7	22.9	27.3	38.8	106.7	81.4	
	RNA 원료	에스티팜	17,926	37.3	7.7	-3.0	15.4	41.7	19.9	
		파미셀	3,241		-3.6	-7.7	-4.6	-11.0	-28.3	
유전자 재조합 DNA백신 원료	SK바이오사이언스	40,488	-323.9	0.2	-0.2	-11.7	-23.5	-31.2		
	진원생명과학	1,617		-1.2	-11.0	-17.6	-26.8	-46.1		
시밀러	시밀러	403,173	31.4	6.6	-2.4	4.7	-13.4	21.8		
제약사	대형제약사	SK바이오팜	61,867	49.2	1.9	-7.3	-10.6	-18.7	0.3	
		유한양행	72,607	36.8	10.6	12.4	24.1	35.8	59.3	
		한미약품	36,768	19.3	6.1	-2.4	-8.7	-19.2	-3.3	
		종근당	13,188	12.9	2.3	-6.2	-3.9	-20.1	31.9	
		녹십자	13,790	28.8	3.2	-0.4	3.6	1.2	2.8	
		대웅제약	12,792	11.4	7.8	1.7	-4.3	-3.0	18.1	
		HK이노엔	10,241	10.9	-3.6	-4.0	-1.6	-19.0	22.5	
		동국제약	8,074	11.7	-2.6	-5.3	9.8	8.2	32.9	
		보령	6,986	10.0	5.9	-1.6	-12.6	-11.0	27.8	
		동아에스티	6,025	16.9	8.4	6.6	-1.0	2.4	21.8	
		일동제약	3,707	7.3	1.6	-5.8	-13.7	-24.2	-12.9	
		일반제약사	셀트리온제약	38,893		5.3	0.1	-1.2	-22.7	33.0
			한올바이오파마	16,743	79.1	3.6	-2.4	-2.9	-18.2	56.3
			삼천당제약	46,141		34.6	58.0	75.0	161.6	275.4
			JW중외제약	7,826	9.6	7.9	10.3	4.7	-7.8	35.1
	신풍제약		6,693		-0.8	-7.6	-14.1	-12.5	-25.5	
	부광약품		3,744		2.6	-4.9	-11.9	-16.9	-22.6	
	휴온스		3,810	6.7	0.6	-4.5	-11.8	-16.4	3.6	
	유나이티드제약		3,806	6.7	-0.4	-2.9		-13.4	-4.1	
	영진약품		3,950		3.4	0.2	5.6	1.7	-10.9	
	광동제약		3,381		0.2	-2.0	-10.3	-11.2	0.8	
	대원제약		3,187	6.9	1.9	-2.3	-1.0	-7.2	2.1	
	코오롱생명과학		2,540		-0.2	-6.2	-7.4	-26.6	-30.9	
	이연제약		2,546		0.5	1.5	-6.0	-17.0	-17.6	
	동화약품		2,232		-0.9	-3.7	-11.6	-23.7	-23.0	
	일양약품		2,442		-2.1	-5.7	-11.0	-19.3	-26.5	
	삼진제약		2,748		-0.7	-0.6	-1.6	-5.6	-10.8	
	환인제약		2,654	8.1	-1.4	-2.1	-0.6	-6.2	-2.5	
	하나제약		2,215	9.4	-0.8	-3.5	-7.2	-12.3	-9.6	
	제일약품		2,307		3.3	-2.2	-4.0	-10.1	-15.3	
	경동제약		2,006		-2.5	1.7	2.7	-0.8	-7.5	
	진단	호흡기/COVID	에스디바이오센서	11,514	-18.3	-6.1	-6.8	-17.0	-19.8	-24.3
			씨젠	10,967	43.4	5.0	1.2	-10.6	-10.1	1.0
			바디텍메드	3,955	9.7	2.4	-3.8	19.9	-10.8	22.5
			엑세스바이오	2,407		-0.3	-0.8	-5.0	-26.0	-16.8
휴마시스			1,947		-6.5	-16.4	-21.4	-22.4	-38.1	
유전자진단(NGS)		수젠텍	830		-1.1	-3.8	-19.8	-34.3	-31.0	
		HLB파나진	1,760		48.7	37.5	0.5	4.0	-22.1	
		바이오니아	7,808	13.7	2.9	-0.5	10.8	-7.2	-35.6	
		바이오다인	4,200	102.4	-2.7	24.7	59.3	9.3	68.7	
		랩지노믹스	1,689	7.5	3.9	-6.8	-17.3	-43.6	-34.0	
		노을	887		-8.4	-14.3	-4.8	-39.6	22.3	
		지니너스	561		-4.9	-13.4	-14.6	-33.7	-52.2	
		엔젠바이오	376		-7.3	-14.6	-56.2	-47.9	-54.3	
		EDGC	575					1.2	-74.0	
		셀레믹스	286		-5.9	-10.5	-8.6	-29.2	-25.6	
현장진단		피씨엘	541		0.2	0.4	-20.0	-67.7	-49.7	
		나노엔텍	1,101		0.3	5.1	-1.3	-7.4	-21.2	
		프리시전바이오	523		-11.7	1.0	-5.0	-5.1	-28.3	
동물용		바이오노트	4,143	24.2	-1.0	-2.1	-1.1	-4.3	-13.4	
		진시스템	684		14.8	52.7	29.3	-6.0	-67.7	
액체생검		싸이토젠	1,780	1780.4	-3.9	-18.7	-37.1	-37.9	-52.6	
		젠큐릭스	416		-3.4	-3.4	-12.1	-51.1	-9.3	
시약		녹십자엠에스	804		-0.9	-6.5	-7.5	-19.3	-14.7	
		제놀루션	717		-6.6	-4.4	0.8	-1.8	-10.5	
		피플바이오	779		6.0	2.2	24.2	7.7	-49.1	
알츠하이머 대장암 면역진단 분자진단 시스템	지노믹트리	5,433		-8.2	11.8	-3.9		44.7		
	미코바이오메드	577		-3.2	-4.8	-22.1	-29.1	-54.0		
	퀀타매트릭스	646		-3.7	-13.2	1.4	-23.4	-14.5		
	아스타	889		1.2	10.3	7.0	8.9	-26.2		
	덴티움	12,098	8.9	-7.6	-0.8	-15.6	-20.3	-28.9		
치아	임플란트	디오	3,019	13.2	-0.4	-3.0	-14.0	-18.4	-43.8	
		덴티스	1,396		-1.9	-0.7	-1.7	-4.9	-20.5	
		바텍	3,877	5.9	-3.2	-2.8	-15.8	-17.1	-34.1	
	덴탈 이미징/진단	레이	2,012	16.5	6.1	23.0	-20.2	-45.9	-64.7	
		나이백	1,954		4.1	15.9	8.3	-18.7	43.9	
장비	메타바이오메드	1,169		1.5	6.3	18.6	19.4	1.9		

자료: FnGuide(24.7.5. 기준), 카움증권 리서치센터. (1W=1주전대비수익률)

세부 업종별 주가 흐름

국내 제약/바이오/의료기기 등 sub-sector 분류 및 수익률 테이블

대분류	소분류	기업명	시가총액 (억원)	P/E (24년 기준)	수익률					
					1W	1M	3M	6M	1Y	
피부 / 미용	특신/필러	휴젤	28,611	21.2	-1.7	14.2	12.1	43.3	113.0	
		메디톡스	11,065	30.1	0.1	7.8	7.5	-36.7	-37.2	
		케어젠	11,790		0.5	-8.5	1.9	-12.6	-54.5	
		파마리서치	14,495	12.6	-6.5	9.0	22.5	31.1	4.9	
		바이오플러스	3,737		15.6	49.0	-5.7	-9.3	-9.8	
		휴메딕스	3,537	8.6	-2.3	-8.6	3.1	0.3	-8.3	
		제테마	2,720	10.2	-2.0	-7.0	6.5	-2.5	-29.5	
		한국비엔씨	4,224		30.3	19.9	-1.6	63.0	86.5	
		클래시스	32,256	26.8	-0.8	7.2	37.3	36.4	54.6	
		원텍								
	피부미용 장비	비올	6,707	16.8	11.7	16.2	13.9	22.7	53.1	
		하이로닉	1,809	9.9	-4.1	19.7	16.5	16.7	28.2	
		라메디텍	1,453		-12.5					
	피부/치료	엘앤씨바이오	5,512		-1.2	26.9	14.4	-11.5	-31.7	
		티앤알바이오랩	1,370		5.1	-5.9	-20.3	-30.3	-48.0	
		더블유에스아이	535		0.3	-3.5	-9.6	-20.4	-15.7	
		원바이오젠	570		-1.4	-0.9	-11.6	-14.7	-33.4	
		SCLS아이언스	692		-2.7	-10.4	14.9	9.6	11.9	
	마이크로니들	티앤엘	5,633	10.6	-1.0	27.9	21.4	64.8	31.0	
		라파스	858			-19.5	-40.4	-49.5	-51.1	
아이큐어		873		0.4	-3.1	13.7	4.7	-15.2		
코스메틱 화장품	원익	855		-5.2	-16.7	23.4	31.7	20.5		
	AI 헬스케어									
디지털 헬스케어	루닛	루닛	13,377		-0.8	-13.9	-18.3	-40.4	-49.2	
		보로노이	10,970	-36.0	26.3	29.9	97.1	21.5	57.8	
		뷰노	3,930	84.5	3.3	-3.4	-7.4	-23.2	-11.4	
		제이엘케이	2,190		-7.3	-19.6	22.8	-33.2	-23.7	
		딥노이드	1,670	20.2	-9.5	-18.5	-10.6	-33.8	22.4	
		신테카바이오	1,071		3.5	-20.7	-32.2	-46.3	-37.9	
		파로스아이바이오	1,452		4.6	-13.5	-32.9	-19.2		
		라이프시맨틱스	302		-2.0	2.1	-10.4	-14.2	-57.8	
		씨어스테크놀로지	1,512		-12.5					
		IT 헬스케어	유비케어	2,417		-1.2	-0.2	-5.7	-4.3	-17.9
	이지케어텍		1,087		-2.4	-1.1	-5.6	-15.6	-26.7	
	인피니트헬스케어		1,202		-1.5	-5.1	-8.6	-5.1	-17.4	
	비트컴퓨터		933		-3.3	-3.6	-7.6	-6.5	-15.3	
	케어랩스		692		-5.4	-6.7	-16.5	-19.0	-40.1	
	의료기기	X-Ray / 진단장비	인바디	3,441	7.1	-3.3	-4.4	-10.8	-11.6	-16.3
디알텍			2,569	30.5	-7.6	-8.1	11.3	-24.4	3.7	
뷰웍스			2,791	8.2	-0.4	-1.2	0.4	4.7	-22.5	
아이쓰리시스템			2,821	18.4	-4.8	11.1	-14.5	21.2	21.8	
셀바스헬스케어			1,030		-2.1	-6.8	-22.9	-42.6	-43.7	
레이언스			1,337	6.2	-0.7	-1.7	-9.7	-12.1	-28.0	
디알젠			962		-1.3	-6.2	-16.3	-19.5	-24.2	
메디아나			1,084		-2.8	-7.2	-15.8	-23.7	-2.5	
제노레이			913		-2.5		-4.1	-7.5	-15.0	
피제이션자			998		-0.2	4.4	3.3	1.4	-2.2	
자비스			695		-4.6	-9.1	0.7	-5.0	-29.4	
비스투스			487		1.9	-7.4	-1.4	-10.7	-21.3	
정형외과			엘앤케이바이오	1,824		-1.1	-6.7	6.6	-8.5	45.9
			한스바이오메드	1,600		1.3	-6.7	-15.0	-15.8	-51.5
			코렌텍	981		-3.6	-6.4	-25.9	-36.9	-39.0
바이오 장비		오스테오닉	1,072		13.4	22.0	19.3	-1.1	-21.0	
		얼라인드	521		-3.6	-11.7	-19.0	-10.9	-16.2	
당뇨		아이센스	5,956	69.3	13.6	10.2	6.4	-20.6	-12.2	
		이오플로우	3,972		2.9	1.2	219.1	191.0	-53.8	
안과		인터로조	3,291					-15.5	-28.5	
		휴비츠	1,593	9.5	9.2	-11.5	1.8	-32.7	-44.7	
의료 로봇		울투스제약	1,367		20.0	37.6	37.6	59.9	55.2	
		큐렉소	4,150	63.9	3.1	-2.7	-19.2	-42.9	-50.1	
		티로보틱스	2,144		-7.5	-15.5	-43.2	-43.8	-43.4	
기타		미래컴퍼니	2,063		2.0	-11.0	-15.2	-27.0	-39.9	
		엠아이텍	2,492	11.1	-4.1	-3.9	11.4	13.6	-29.6	
		세운메디칼	1,189		-2.7	-5.2	-1.6	-4.6	-1.8	
		세중메디칼	230					-63.6	-78.4	
		멕아이씨에스	376		1.3	-3.9	-22.0	-37.7	-34.3	
		네오펙트	384		0.4	-16.4	-23.7	-25.0	-38.3	
	씨유메디칼	325		-3.9	-10.5	-12.5	-21.3	-47.0		
	솔고바이오	252		30.1	-4.4	-21.4	-8.2	-26.8		
기타	동물용	대성미생물	393			-3.28	-2.09	-2.36	-3.73	
		우진비앤지	314				-7.01	-4.23	-11.19	
		에드바이오텍	280				0.82	9.46	-30.42	
	건강기능식품	콜마비엔에이치	5,065	13.69			12.26	11.53	-3.58	
		개인안전장비	1,330	14.15			-11.51	5.03	1.8	
인프라	오리엔트바이오	612				-1.15	-9.95	-15.13		

자료: FnGuide(24.7.5. 기준), 키움증권 리서치센터. (1W=1주전대배수익률)



2024. 7. 8.



세부 업종별 주가 흐름

국내 제약/바이오/의료기기 등 sub-sector 분류 및 수익률 테이블

치료제 개발사(바이오텍)

대분류	중분류	소분류	기업명	시가총액 (억원)	수익률					
					1W	1M	3M	6M	1Y	
세포/유전자	NK Cell		지씨셀	4,788	7.5	-11.3	-21.7	-33.1	-21.7	
			박셀바이오	3,667	7.1	-6.4	-12.9	-28.8	-41.1	
			엔케이맥스	1,727				-71.6	-74.4	
	T-Cell		엠플론	2,627	0.9	-8.5	-11.6	10.0	-7.8	
			유타렉스	692	2.3	-10.5	-26.9	-41.7	-53.7	
			바이젠셀	647	-7.7	-22.1	-32.5	-44.7	-50.2	
	줄기세포 등		차바이오텍	8,965	2.7	-6.5	-11.1	-14.6	16.8	
			코오롱티슈진	10,903	-0.8	-2.2	16.2	36.1	44.1	
			네이처셀	5,838	-2.9	-20.2	6.8	11.1	-1.4	
			메디포스트	2,303	3.1	0.2	-4.4	-19.8	-45.7	
			코아스템켐온	4,073	0.4	-7.0	24.7	81.9	55.7	
			안트로젠	1,530	8.0	1.0	-1.8	3.6	-0.3	
			강스템바이오텍	1,155	-26.7	-25.0	-10.6	-7.4	-29.6	
			테고사이언스	1,478	-5.5	4.4	-27.1	28.2	66.2	
유전자편집 DNA(엔젠시스)		에스씨엠생명과학	456	-17.6	-26.0	-19.4	-39.6	-54.1		
		틀젠	5,733	6.3	12.8	17.6	7.6	101.1		
플랫폼	SC제형		알테오젠	148,284	-0.5	17.2	73.3	211.7	578.0	
			리카켄바이오	29,254	12.4	18.9	23.8	38.7	126.0	
	ADC		올릭스	1,517	4.2	-36.8	-38.0	-42.4	-41.1	
			올리팩스	172	7.6	16.8	-6.1	-25.9	-76.1	
	약물반감기	hyFc	제넥신	2,669	3.5	-8.8	-19.9	-34.1	-35.7	
			에이프릴바이오	4,090	3.0	26.2	30.5	29.4	78.0	
	서방형	PEG	선바이오	953	-0.3	-4.4	-8.9	-27.8	-25.2	
			펩트론	13,303	30.5	64.9	151.6	77.7	341.1	
	BBB 투과 (뇌질환)	이중항체	에이비엘바이오	14,198	31.3	20.1	26.0	26.8	49.8	
			세포투과(CPP)	1,954	4.1	15.9	8.3	-18.7	43.9	
뇌질환	알츠하이머	파킨슨	첼백스	4,619	10.8	-0.7	-0.3	-15.3	-15.8	
			카이노스메드	1,296	-14.5	14.4	61.4	0.4	13.2	
표적치료제	위암	Rivoceranib, 3상	HLB	121,817	59.2	56.2	8.1	95.4	203.1	
			카나리아바이오	-	-	-	-	-		
	난소암	Oregovomab, 3상	오스코텍	16,299	14.3	14.7	51.9	99.1	98.2	
			메드팩토	2,683	12.5	-14.0	-25.6	22.4	-35.3	
	폐암	Lazertinib, 3상	브릿지바이오테라퓨틱스	467	3.6	-4.0	-62.5	-32.6	-55.4	
			Vactosertib, 3상	13,303	30.5	64.9	151.6	77.7	341.1	
	TGF-β 저해제	폐암/대장암	소재/항암제	펩트론	2,353	12.3	-13.6	60.3	24.6	24.4
				ABN401	2,353	12.3	-13.6	60.3	24.6	24.4
	C-MET 폐암	CDK7저해제	항체신약	에이비온	1,018	-3.8	-14.4	-20.2	-12.9	-42.3
				큐리언트	880				-4.1	-5.8
면역항암제	BTN1A1	IL-7	에스티큐브	2,535	-3.0	-19.0	4.8	-50.4	-63.4	
			네오이문텍	1,533	-3.1	-7.8	-1.8	-18.4	-31.2	
TGF-β 저해제(TU2218)			티움바이오	1,486	-4.5	-17.8	-24.8	-40.5	-35.2	
			고바이오랩	1,249	0.2	-12.7	-17.0	-46.6	-41.1	
마이크로바이옴			지놈엔컴퍼니	1,217	-3.8	-32.7	-4.3	-34.8	-52.8	
			CJ 바이오사이언스	1,124	-1.4	-10.1	-20.3	-24.3	-39.6	
			셀바이오텍	1,269	3.4	12.6	13.5	20.0	7.1	
			제노포커스	817	-1.7	-11.0	-8.4	-14.7	-19.0	
			비피도	372		-6.7	-15.1	-19.0	-33.2	
			신라젠	3,209	-14.5	-24.6	-29.4	-41.5	-32.4	
백신	항암백신		유바이오로지스	4,243	-3.1	-12.2	-4.0	5.0	61.5	
			코미팜	2,987	2.4	4.2	-1.1	1.7	-31.6	
			차백신연구소	1,246	-1.3	-0.3	-4.6	-14.6	-6.4	
			중양백신	1,048	1.6	2.0	1.6	1.0	-2.1	
혈관질환	항암백신		지니너스	561	-4.9	-13.4	-14.6	-33.7	-52.2	
			큐라클	885	12.1	-6.5	-62.5	-42.8	-36.5	
			샤페론	453	-16.4	-26.9	-56.6	-58.0	-66.2	
기타	박테이오파지	동물용	안지오랩	211	-1.8	17.5	80.8	24.3	3.7	
			옵티팜	910	-2.2	-7.1	-8.2	-11.9	-17.0	
	비뇨기질환		메지온	11,202	1.4	-5.7	-3.0	-4.3	-13.4	
			씨티씨바이오	1,850	-0.7	-3.8	-10.3	-23.3	-21.7	
	기타	방사성의약품	면역조절제	퓨처켄	3,755	10.8	10.0	73.0	66.1	110.3
				엔지켄생명과학	1,594	-4.7	-2.3	3.8	4.7	3.8
				압타머	2,696	20.4	110.6	90.1	41.7	33.2
기타	화학요법		압타머사이언스	503	7.2	6.9	-2.6	-19.5	-28.9	
			CG인바이트	2,311	11.7	20.2	-14.8	3.6	-27.9	

자료: FnGuide(24.7.5. 기준), 키움증권 리서치센터. (1W=1주전대배수익률)

2024. 7. 8.

<Compliance Note>

- ▶ 당사는 7월 5일 현재 상기에 언급된 종목들 중 '티디에스팜'의 발행주식을 1% 이상 보유하고 있으며 그밖에 언급된 종목들의 발행주식을 1% 이상 보유하고 있지 않습니다.
- ▶ 당사는 동 자료를 기관 투자자 또는 제3자에게 사전 제공한 사실이 없습니다.
- ▶ 동 자료의 금융투자분석사는 자료작성일 현재 동 자료상에 언급된 기업들의 금융투자상품 및 권리를 보유하고 있지 않습니다.
- ▶ 동 자료에 게시된 내용들은 본인의 의견을 정확하게 반영하고 있으며, 외부의 부당한 압력이나 간섭없이 작성되었음을 확인합니다.

<고지사항>

- ▶ 본 조사분석자료는 당사의 리서치센터가 신뢰할 수 있는 자료 및 정보로부터 얻은 것이나, 당사가 그 정확성이나 완전성을 보장할 수 없고, 통지 없이 의견이 변경될 수 있습니다.
- ▶ 본 조사분석자료는 유가증권 투자를 위한 정보제공을 목적으로 당사 고객에게 배포되는 참고자료로서, 유가증권의 종류, 종목, 매매의 구분과 방법 등에 관한 의사결정은 전적으로 투자자 자신의 판단과 책임하에 이루어져야 하며, 당사는 본 자료의 내용에 의거하여 행해진 일체의 투자행위 결과에 대하여 어떠한 책임도 지지 않으며 법적 분쟁에서 증거로 사용 될 수 없습니다.
- ▶ 본 조사분석자료를 무단으로 인용, 복제, 전시, 배포, 전송, 편집, 번역, 출판하는 등의 방법으로 저작권을 침해하는 경우에는 관련법에 의하여 민·형사상 책임을 지게 됩니다.

투자의견 및 적용기준

기업	적용기준(6개월)	업종	적용기준(6개월)
Buy(매수)	시장대비 +20% 이상 추가 상승 예상	Overweight(비중확대)	시장대비 +10% 이상 초과수의 예상
Outperform(시장수익률 상회)	시장대비 +10~+20% 이상 추가 상승 예상	Neutral(중립)	시장대비 +10~-10% 변동 예상
Marketperform(시장수익률)	시장대비 +10~-10% 이상 추가 변동 예상	Underweight(비중축소)	시장대비 -10% 이상 초과하락 예상
Underperform(시장수익률 하회)	시장대비 -10~-20% 이상 추가 하락 예상		
Sell(매도)	시장대비 -20% 이상 추가 하락 예상		

투자등급 비율 통계 (2023/07/01~2024/06/30)

매수	94.71%
중립	5.29%
매도	0.00%