



2024. 3. 11.



주요 이벤트

제약/바이오/의료기기 3~4월 주요 이벤트 달력

| 일 | 월 | 화 | 수 | 목 | 금 | 토 |
|----|-----------------------|----|---|---|----------------------------------|----------------------|
| 10 | 11 AirSculpt 실적 발표 | 12 | 13 | 14 Imetelstat 자문위 개최(Advisory committee) 의료기기 및 병원설비 전시회 KIMES 2024 (14~17일) MASH 치료제 레스메티를 승인여부 | 15 | 16 |
| 17 | 18 | 19 | 20 | 21 | 22 바이오다인 1:4 무상증자 신주 상장예정일 | 23 |
| 24 | 25 | 26 | 27 슈퍼주총데이(정기총회 1주 전 감사보고서 제출) 지아이이노베이션 1년 보호예수 (19.6%) Viking, VK2735(GLP/GIP) 경구 1Q내 발표 | 28 | 29 오리온, 레고켄 주식인수일 | 30 HLB, 3월 FDA 미팅 |
| 31 | 1 | 2 | 3 파맵신 상장폐지 및 개선기간 부여 유무 결정 | 4 | 5 AACR 암 학회(4/5~10) | 6 |
| 7 | 8 짐펜트라 2Q초 PBM 등재 | 9 | 10 | 11 | 12 | 13 |

자료: 언론 보도, 키움증권 리서치센터

금주 주요 뉴스 및 특이사항 코멘트

◆ 제약/바이오

- HLB, 600억 규모 CB(전환사채) 발행 '외적변수 대비'(3/4)
- HLB, 미국 보험사 '처방 예상목록'에 등재 완료 보도(3/8)
시판될 것으로 현저히 예상 의약품 리스트에 포함되어 있다는 언론 보도 당일 주가 +22.7% 상승 마감
- FDA 3수 성공한 휴젤, 레티보 업고 미국 시장 정조준(3/6)
보툴리눔 독신의 가장 큰 시장이 미국이고, 고가 정책도 가능하기에 향후 휴젤 실적 기대감 상승
현지 파트너사와 계약을 통해 판매 진행될 것임. 대웅제약도 에볼루스 통해 '나보타' 판매 중으로, 지난해 3Q 미국시장 점유율 11%달성
- 21년 4월 설립된 바이오텍 '넥스아이', 일본 '오노 파마슈티컬'에 전임상 新면역항암제 L/O(3/6)
자체 개발한 면역항암제 파이프라인 NXI-101이 그 대상임. 다양한 적응증으로 확장성도 기대하는 First-in-Class 후보물질
- 삼성바이오로직스, 벨기에 UCB와 3,819억원 규모 올해 첫 CMO 계약(3/6)
2017년 UCB와 체결했던 4,165만달러(451억원) 규모 계약에 대한 증액 계약
- 레고켄바이오, 미국암학회에서 이중항체 기반 ADC 전임상 결과 첫 공개(3/6)
초록이 공개되었는데, 이전까지 공개되지 않았던 CD20xCD22 표적 ADC인 'LCB36'의 초록도 포함됨
First-in-Class 물질로 이에 대한 기대감이 주가에 반영. 이날 레고켄바이오 주가 +29.3% 상승 마감
- 에이비온, 미국암학회서 ABN202 항암기술 3종 공개(3/7)
다음달 5일~10일까지 열리는 AACR(미국암학회)서 ABN202활용한 연구결과 발표예정
비소세포폐암 치료 후보물질 비임상결과/Trop2 양성 고행암 비임상결과/이중항체 사이토카인 단백질 비임상 결과 등
- 한미약품, 차세대 삼중작용(GLP-1/GIP/GCG) 비만치료제 'HM15275' 임상시험계획(IND) 제출(3/8)
근슬실은 최소화하면서, 25% 체중감량 기대한다고 함. 1분기 내 FDA에도 IND 신청 예정임

(뒷면 계속)



2024. 3. 11.



주요 국내 및 해외 업체 주간 동향

금주 주요 뉴스 및 특이사항 코멘트

◆ 의료기기

- **이루다, Serendia와의 ITC 합의 내용 공시(3/4)**
 - 합의금을 합의일(2024. 02. 28, 미국 시간 기준)로부터 10일 이내, 라이선스 비용은 2024. 03. 31 이내에 지급
 - >> 관련 합의금 및 라이선스 금액이 공시일 현재의 자기자본 10% 이상에 해당하여 공시
 - >> 3Q23 분기보고서 기준으로는 연결 기준 자본총계 약 624억 원으로, 10% 이상인 **62.4억 원 이상으로 합의금 규모 추정 가능**
 - Serendia는 비올 창업주 라종주 박사가 미국에 세운 유한회사
 - >> 이번 ITC 소송 합의 과정을 통해 **비올이 마이크로 니들 RF 오리지널 기술력을 가지고 있다는 것이 한 번 더 입증되는 중**
 - 비올 3/4 증가 전 거래일 대비 +3.3% 상승한 7,560원으로 마감
- **GE HealthCare, 면역항암제 반응 예측 AI 모델 정확도 70%~80% 논문 발표(3/5)**
 - 2019년 1월 14일부터 Vanderbilt University Medical Center(VUMC)와 5년간 협업한 프로젝트 결과 공개
 - >> 면역 체계 관련하여 가장 흔하게 발생하는 부작용인 간염, 대장염, 폐렴 발생 확률과 1년 전체 생존율(OS) 예측
 - >> **간염 발생 확률 예측 AUC(Area Under Curve: 민감도와 특이도를 고려한 성능 지표로 1에 가까울수록 정확도가 높음) 0.729**
 - >> **대장염 발생 확률 예측 AUC 0.755, 폐렴 발생 확률 예측 AUC 0.739, 1년 OS 예측 AUC 0.752**
 - 2,200명 이상의 흑색종, 폐암, 비뇨생식기암 등을 앓고 있는 환자들 데이터 분석
 - >> 흡연 여부와 이전에 투여 받은 면역항암제 개수를 제외하고는 이미 수집한 EHR 데이터만을 분석해서 도출한 결과
 - 향후 신경학(neurology), 심장학(cardiology) 분야 확장 잠재력 가지고 있음
 - 어떠한 임상 환경에서도 AI 모델 사용할 수 있도록 하는 것이 향후 목표
 - >> 약물 개발 과정, 실제 환자 치료 과정을 모두 사업화 목표로 설정하고 있음
- **이오플로우, 유한양행을 전략적 투자자(SI)로 삼아 300~500억 원 투자 논의 진행 중이라는 기사 보도(3/6)**
 - 투자 규모 300~500억 원 수준으로 논의되고 있다는 내용
 - >> 기사에 의하면 유한양행 관계자는 "여러가지 투자 검토대상 중 하나일 뿐 확정된 것은 없다"는 입장
 - 이오플로우 3/6 증가 전 거래일 대비 -22.0% 하락한 4,975원으로 마감
- **Dexcom, 처방전 없이 구매 가능한 OTC(over-the-counter) 연속혈당측정기 'Stelo' 미국 FDA 인증 획득(3/5)**
 - '24년 여름 제품 출시 예정
 - 'Stelo'는 인슐린 치료를 하지 않는 18세 이상의 2형 당뇨병 환자를 대상으로 하는 연속혈당측정기(CGMS)
 - >> **처방전 없이도 구매 가능한 형식으로 FDA 승인을 받은 것은 CGMS으로서 최초**
 - >> 기기 1개당 **최장 15일간 부착하여 혈당 관리 가능**
 - >> OTC 제품이기에 보험 커버리지를 가지고 있지 않은 사람들도 구매하여 사용 가능
 - >> Dexcom의 대표 제품 'G7'은 처방전을 가지고 있는 환자들만이 구매할 수 있었음
 - Dexcom 3/6 증가 전 거래일 대비 +9.8% 상승한 \$133.7로 마감
- **Roche, 회사의 첫 연속혈당측정기(CGMS) 'Accu-Chek Smartguide' 공개(3/7)**
 - 1회 부착 시 최대 14일간 사용 가능...다만 **손가락 채혈을 통한 수치 보정 필요**
 - >> 지속시간이 약 2주인 CGMS을 보유한 업체로는 **Abbott, Dexcom 등이 있고, 수치 보정 필요 없음**
 - 'Accu-Chek Smartguide'의 **MARD(채혈 혈당 측정 값과 CGMS 혈당 수치 간의 차이 수준)은 9.2%**
 - >> **Abbott의 'FreeStyle Libre 3'는 7.8%, Dexcom의 'G7'은 8.2%로 손가락 채혈 보정 없이도 성능 우수함**
 - 단순한 센서가 아니라 AI 기반 예측 알고리즘과의 연계되는 디지털 자산임을 강조
 - 아직 유럽 CE 인증 획득 예상 시점이나 가격 정책에 대해서는 미공개
 - AI 알고리즘을 활용하여 향후 2시간 후의 혈당 수준을 예측할 수 있는 기능 제공
 - >> **Abbott 알고리즘은 향후 15분, Dexcom 알고리즘은 향후 30분간의 혈당 수준 예측 가능**



2024. 3. 11.



금주 주요 뉴스 및 특이사항 코멘트

◆ 의료기기

- **Abbott, 실제 사용 데이터로 연속혈당측정기(CGMS) x GLP-1 치료제 병용 적용시 임상 개선 효능 결과 발표(3/7)**
 - `18~`22년에 자사 CGMS 'FreeStyle Libre'를 사용하거나 첫 GLP-1 치료제 투여 시작한 환자 24,724명 데이터 분석
 - >> GLP-1 단독 치료제 투여군 24,246명, GLP-1 x CGMS 병용 적용군 478명
 - 당화혈색소(HbA1c) 수치 8% 이상인 GLP-1 치료제 투여 중인 **2형 당뇨병 환자는 CGMS 적용 시 6개월 후 수치 1.5%P 개선**
 - >> GLP-1 치료제 투여 기간, 유형, 제품 종류에 상관 없이 CGMS 병용 적용 시 수치 개선됨
 - GLP-1 단독 투여군과 CGMS 병용 적용군 비교하면, 혈당 수치가 각각 1.7%P, 2.4%P 개선됨
 - 회사는 실시간으로 음식 섭취, 활동, 약물 투여가 환자 본인의 혈당에 어떻게 영향을 미치는지 확인 가능한 것이 중요하다고 언급
 - >> 스스로 생활 습관을 바꾸기 때문에 임상 효능 개선 가능
- **Overjet, 덴탈 AI 솔루션 개발 진행하며 Series C \$53.2M 자금 조달...기업 가치 \$550M 평가(3/5)**
 - 누적 투자 유치 금액 \$133M 달성
 - X-ray 또는 교익 방사선(bite-wing radiograph) 자료 기반 **충치, 치주염, 치석 등을 AI로 분석하는 솔루션 개발**
 - >> 종합 구강 내 분석 AI 솔루션 'Dental Assist', 2021-05-20 미국 FDA 인증 획득
 - >> 충치 분석 AI 솔루션 'Caries Assist', 2022-05-16 미국 FDA 인증 획득
 - >> 치석 분석 AI 솔루션 'Calculus Assist', 2022-12-16 미국 FDA 인증 획득
 - 현재 미국 덴탈 보험사 TOP 10 중 주요 기관과 협업 진행 중
 - >> 향후 의사-환자 간 자연어 의사소통 분석 등을 통해 보험 청구 과정을 간소화하는 등의 **보험 환급 절차까지 아우를 예정**
 - 이전보다 빠르고 객관적인 진단을 통해 환자들이 수용할 수 있는 합리적인 치료 과정 도출하는 것이 주요 목표



2024. 3. 11.



국내 관련 주요 해외 업체 주간 동향

| (\$ mn) | | | | | |
|-----------|--------|------------|---------|--------|---------|
| 국내기업 | 주가(1W) | 해외기업 | 시가총액 | 주가(1W) | 시총(1W) |
| 삼성바이오 | 8.3% | Lonza | 39,460 | -0.2% | (74) |
| | | Wuxi | 9,496 | -7.2% | (5,791) |
| | | Catalent | 10,213 | -1.2% | (123) |
| 셀트리온 | 0.3% | Sandoz | 13,670 | -0.5% | (60) |
| SK바이오사이언스 | 1.8% | Novavax | 763 | 1.1% | 8 |
| 유한양행 | 9.2% | J&J | 384,247 | -1.6% | (6,263) |
| 알테오젠 | 18.8% | Halozyne | 5,302 | 1.5% | 88 |
| 한올바이오 | 10.9% | Immunovant | 4,604 | -10.2% | (525) |
| | | Argenx | 22,997 | -1.4% | (337) |
| 에이비엘바이오 | 21.3% | Sanofi | 122,054 | 2.0% | 2,428 |
| 보로노이 | -0.3% | ORIC | 1,010 | 2.3% | 22 |
| 대웅제약 | 3.0% | Evolus | 815 | -5.6% | (37) |
| 동아에스티 | 11.2% | Neurobo | 26 | -14.1% | (4) |
| 에이프릴바이오 | 12.3% | Lundbeck | 4,631 | -2.3% | (673) |
| 엔케이맥스 | 29.9% | NKGen | 48 | 156.8% | 29 |

주: 기간 (지난주 금~ 이번주 금)
출처: Bloomberg, 키움증권 리서치센터

| (\$ mn) | | | | | |
|-----------------|-----------|-----------|--------|----------|--|
| 구분 | 해외기업 | 시가총액 | 주가(1W) | 시총(1W) | |
| S&P500 헬스케어 | S5HLTH | - | 0.0% | (72) | |
| S&P Biotech ETF | XBI | 7,886 | -2.5% | (190) | |
| 나스닥 바이오텍 | NBI | 1,124,986 | -1.2% | (8,464) | |
| iShares Biotech | IBB | 7,889 | -0.8% | 116 | |
| 주요 빅파마 | Lilly | 724,158 | -2.6% | (18,984) | |
| 비만 & MASH | Novo | 600,146 | 7.1% | 39,868 | |
| | Merck | 312,782 | -2.7% | (8,763) | |
| ADC | Amgen | 146,708 | -2.3% | (3,526) | |
| | Viking | 7,823 | -15.8% | (1,292) | |
| | Madrigal | 5,080 | 1.5% | 73 | |
| ADC | Akero | 2,081 | 12.1% | 516 | |
| | Altimmune | 558 | -14.1% | (91) | |
| ADC | Zymeworks | 807 | -8.6% | (68) | |
| | Mersana | 701 | -2.7% | (19) | |
| ADCT | ADCT | 363 | -7.4% | (29) | |

주: 기간 (지난주 금~ 이번주 금)
출처: Bloomberg, 키움증권 리서치센터

해외 제약/바이오 시장 특이사항

- S&P 헬스케어 지수는 0%로 S&P 500 상승 -0.3%와 유사. 나스닥 바이오텍 지수 -1.2%로 나스닥 지수 -1.2%와 동조.
- 바이든, 국정 연설에서 메디케어 가격협상 약품 수 50개 확대 제안
현행 연간 최대 20개의 약품 가격 협상에서 이를 50개로 늘리자는 방안임
- **우시**, 미국 상원 위원회에서 특정 생명공학 제공자와 계약 및 기타 목적 금지 법안 통과 소식에 급락(3/7)
우려되는 회사에는 Wuxi AppTec/BGI/MGI/Complete Genomics 등과 그 관계회사들이 포함됨
발표 이후 우시 주가 -21.5% 기록
한편, 반사수혜 기대감에 3/8일 CDMO 업체 **삼성바이오, 에스티팜, 바이넥스 주가 각각 +5.3%, +12.7%, +24.8%** 기록
- **Akero**, MASH 환자 대상 섬유화 개선 데이터 발표
MASH 치료제 EFX(FGF21) 2b상 결과 96주차에 통계적으로 유의미한 개선 발표함. (50mg/28mg 복용환자 각각 75%/46% 흉터감소)
96주차 데이터로, 투약기간과 섬유화 개선 정도가 비례한다는 의미 내포.
이날 Akero 주가 +11.7% 상승 마감
- **Novo**, 경구용 비만치료제 'amycletin'의 긍정적 임상1상 결과 발표(3/7)
12주에 13%의 체중 감소를 기록함. 위고비가 동일 기간 약 6%의 체중 감량을 기록한 것보다 우수한 수치
동 약물은 GLP-1 뿐만 아니라 다른 호르몬인 '아말린'도 자극하는 경구용 약물. 이날 Novo 주가 +9% 상승, Viking -19% 하락
- **길리어드** TROP2 ADC '트로델비'의 폐암 적응증 다시 임상개발
VC로부터 \$210mn 조달함. 길리어드 급의 회사가 벤처캐피탈의 자금을 받아 신약 개발에 나서는 것은 다소 이례적이라는 평가
- 영국 국립보건의료연구원(NICE)의 비용 감시 기구는 가격 문제를 이유로 HER2 low 환자에게 **엔허투**를 권장하지 않기로 결정함(3/5)
엔허투의 가격은 바이알(vial) 당 1,455 파운드임. NICE가 허용 가능하다고 판단하는 범주를 넘어섰다고 기관은 밝힘
- **산도스**, '프롤리아/엑스지바 바이오시밀러' 2종 美 첫 승인(3/6)
이번에 허가받은 시밀러는 각각 '주본티'와 '위오스트'임. 프롤리아 엑스지바와 동일한 제형, 투여법을 가짐
국내에서는 셀트리온과 삼성에피소도 프롤리아와 엑스지바 바이오시밀러를 개발하고 있음
- **Zymeworks**, Her2 타깃 이중항체 기반 ADC Zanidatamab Zovodotin 경쟁 심화로 개발 중단 (3/7)

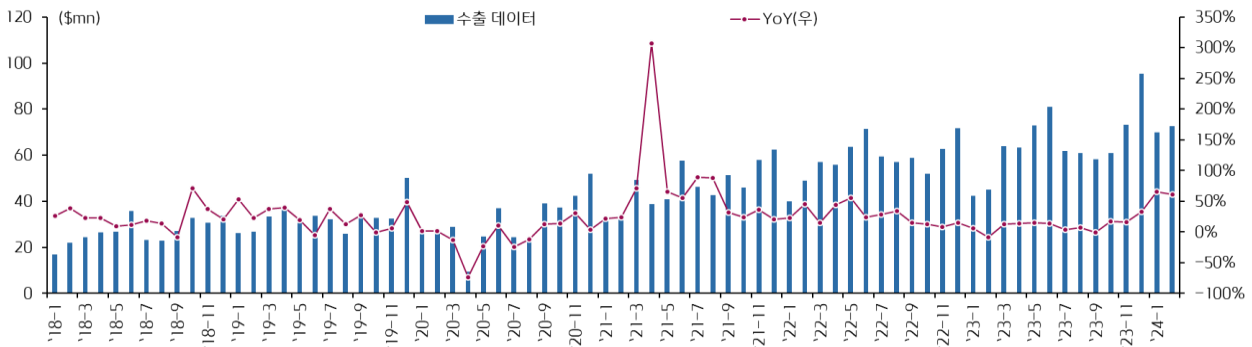
의료기기 관세청 수출 데이터: 임플란트(전체)

임플란트 관세청 수출 데이터 표

| 단위: \$ | 기간 | 전체 | YoY | 중국 | 러시아 | 미국 | 튀르키예 | 네덜란드 | 이란 |
|--------|------------|-------------|------------|-------------|------------|------------|------------|------------|------------|
| 연도별 | 2018 | 322,799,964 | 21.3% | 89,771,112 | 45,436,989 | 26,857,424 | 9,474,807 | 1,010,422 | 27,261,190 |
| | 2019 | 397,035,332 | 23.0% | 113,837,629 | 52,681,057 | 32,456,706 | 12,853,891 | 7,941,910 | 24,203,506 |
| | 2020 | 371,751,954 | -6.4% | 136,532,534 | 51,225,647 | 27,250,605 | 14,788,589 | 24,778,639 | 11,216,105 |
| | 2021 | 559,757,022 | 50.6% | 232,430,533 | 73,441,121 | 37,360,737 | 29,251,877 | 22,466,290 | 12,287,444 |
| | 2022 | 698,986,535 | 24.9% | 279,339,611 | 79,416,753 | 40,007,393 | 41,744,885 | 27,142,628 | 18,077,995 |
| 분기별 | 1Q22 | 145,979,542 | 26.5% | 56,646,504 | 8,292,269 | 13,175,187 | 12,761,136 | 7,139,308 | 6,136,915 |
| | 2Q22 | 190,929,897 | 38.8% | 72,852,132 | 11,747,808 | 29,885,024 | 8,596,708 | 4,169,419 | 8,262,747 |
| | 3Q22 | 175,435,404 | 25.0% | 78,713,642 | 8,246,351 | 18,040,688 | 8,739,755 | 4,439,004 | 1,190,357 |
| | 4Q22 | 186,641,692 | 12.1% | 71,127,333 | 11,720,965 | 18,315,854 | 11,647,286 | 11,394,897 | 2,487,976 |
| | 1Q23 | 151,420,703 | 3.7% | 48,475,910 | 9,154,868 | 16,073,034 | 10,725,605 | 6,129,346 | 2,714,508 |
| | 2Q23 | 217,472,144 | 13.9% | 100,274,355 | 7,766,811 | 31,413,796 | 10,116,387 | 9,110,456 | 7,779,362 |
| | 3Q23 | 181,107,217 | 3.2% | 82,740,613 | 7,424,694 | 19,195,775 | 7,604,380 | 5,370,338 | 4,465,593 |
| | 4Q23 | 229,380,017 | 22.9% | 84,935,564 | 9,308,465 | 39,549,255 | 8,620,079 | 11,942,818 | 9,610,749 |
| 월별 | 22-1 | 39,978,977 | 23.1% | 15,889,063 | 2,715,676 | 2,286,792 | 5,978,764 | 1,213,988 | 902,512 |
| | 22-2 | 49,096,388 | 45.8% | 21,924,890 | 4,225,803 | 2,938,667 | 2,710,829 | 2,764,762 | 357,967 |
| | 22-3 | 56,904,177 | 15.6% | 18,832,551 | 6,233,708 | 3,066,810 | 4,071,543 | 3,160,558 | 4,876,436 |
| | 22-4 | 55,924,224 | 44.0% | 19,177,962 | 12,428,581 | 3,564,285 | 2,855,271 | 1,812,708 | 515,537 |
| | 22-5 | 63,568,300 | 55.1% | 23,209,577 | 9,193,904 | 5,417,677 | 3,162,253 | 1,493,525 | 2,204,829 |
| | 22-6 | 71,437,373 | 23.8% | 30,464,593 | 8,262,539 | 2,765,846 | 2,579,184 | 863,186 | 5,542,381 |
| | 22-7 | 59,420,431 | 28.2% | 29,436,722 | 5,463,481 | 3,593,826 | 1,257,335 | 1,143,966 | 397,387 |
| | 22-8 | 57,178,179 | 34.2% | 23,492,753 | 9,760,322 | 2,200,734 | 2,260,903 | 1,554,633 | 367,009 |
| | 22-9 | 58,836,794 | 14.5% | 25,784,167 | 2,816,885 | 2,451,791 | 5,221,517 | 1,740,405 | 425,961 |
| | 22-10 | 52,046,175 | 12.9% | 23,405,583 | 4,455,508 | 3,435,849 | 1,998,061 | 2,988,076 | 449,011 |
| | 22-11 | 62,762,929 | 8.4% | 28,839,517 | 4,648,530 | 2,964,846 | 1,932,602 | 3,276,244 | 871,968 |
| | 22-12 | 71,832,588 | 14.9% | 18,882,233 | 9,211,816 | 5,320,270 | 7,716,623 | 5,130,577 | 1,166,997 |
| | 23-1 | 42,431,928 | 6.1% | 11,914,695 | 3,715,950 | 2,133,603 | 1,940,700 | 1,426,256 | 967,719 |
| | 23-2 | 45,115,385 | -8.1% | 13,159,927 | 2,904,277 | 4,655,311 | 5,861,883 | 1,472,741 | 1,139,909 |
| | 23-3 | 63,873,390 | 12.2% | 23,401,288 | 4,116,988 | 7,701,773 | 2,923,022 | 3,230,349 | 606,880 |
| | 23-4 | 63,450,268 | 13.5% | 32,597,274 | 2,041,641 | 7,267,515 | 2,265,087 | 2,862,576 | 1,174,904 |
| | 23-5 | 72,989,895 | 14.8% | 34,326,173 | 2,369,378 | 11,260,258 | 3,040,752 | 4,242,401 | 1,665,064 |
| | 23-6 | 81,031,981 | 13.4% | 33,350,908 | 3,355,792 | 12,886,023 | 4,810,548 | 2,005,479 | 4,939,394 |
| | 23-7 | 61,894,530 | 4.2% | 32,397,483 | 2,587,792 | 6,656,038 | 1,187,182 | 1,078,158 | 738,229 |
| | 23-8 | 60,977,815 | 6.6% | 28,243,346 | 2,476,527 | 6,149,537 | 4,632,111 | 1,206,547 | 1,549,596 |
| | 23-9 | 58,234,872 | -1.0% | 22,099,784 | 2,360,375 | 6,390,200 | 1,785,087 | 3,085,633 | 2,177,768 |
| | 23-10 | 60,995,478 | 17.2% | 22,108,032 | 2,574,023 | 8,005,384 | 2,835,053 | 4,962,411 | 2,788,936 |
| | 23-11 | 73,083,659 | 16.4% | 29,828,584 | 3,376,936 | 9,610,210 | 3,215,238 | 3,960,303 | 2,861,667 |
| | 23-12 | 95,300,880 | 32.7% | 32,998,948 | 3,357,506 | 21,933,661 | 2,569,788 | 3,020,104 | 3,960,146 |
| 24-1 | 70,070,478 | 65.1% | 29,780,299 | 2,487,510 | 4,825,252 | 4,003,703 | 10,635,882 | 859,395 | |
| 24-2 | 72,667,055 | 61.1% | 20,921,069 | 6,257,666 | 6,480,911 | 4,122,062 | 8,799,341 | 863,877 | |

주) HS 코드: 9021.29.0000, '24년 2월은 1~29일 잠정치
 자료: 관세청, 키움증권 리서치센터

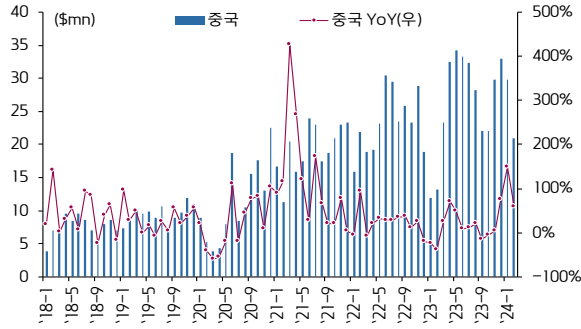
월별 임플란트 관세청 수출 데이터 그래프



주) HS 코드: 9021.29.0000, '24년 2월은 1~29일 잠정치
 자료: 관세청, 키움증권 리서치센터

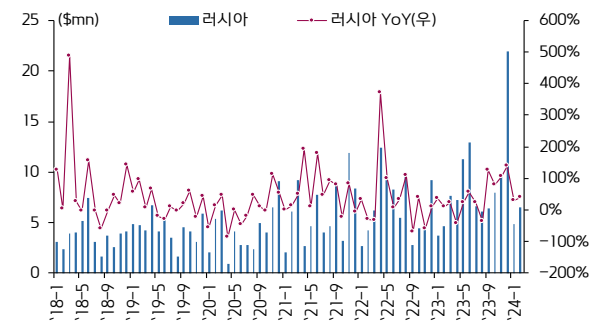
의료기기 관세청 수출 데이터: 임플란트(수출 지역별)

중국향 임플란트 수출 데이터



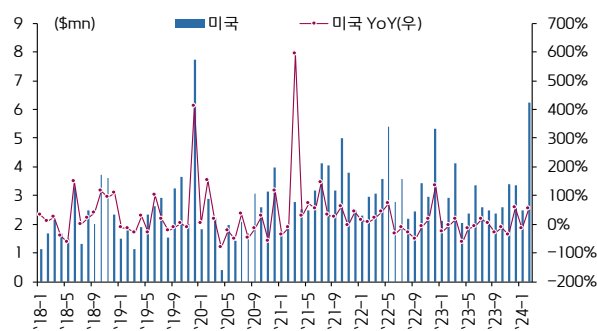
주) HS 코드: 9021.29.0000, '24년 2월은 1~29일 잠정치
 자료: 관세청, 키움증권 리서치센터

러시아향 임플란트 수출 데이터



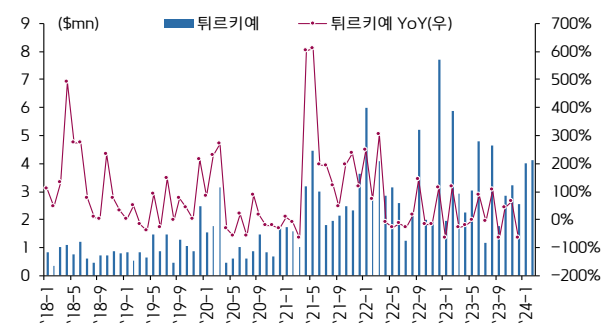
주) HS 코드: 9021.29.0000, '24년 2월은 1~29일 잠정치
 자료: 관세청, 키움증권 리서치센터

미국향 임플란트 수출 데이터



주) HS 코드: 9021.29.0000, '24년 2월은 1~29일 잠정치
 자료: 관세청, 키움증권 리서치센터

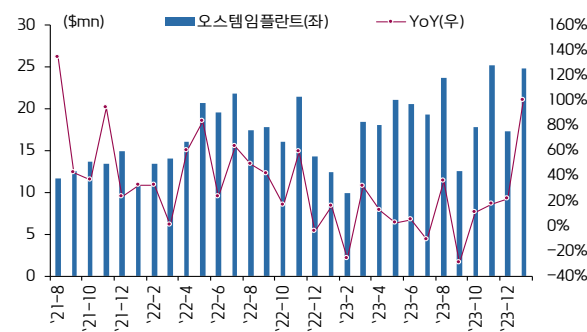
튀르키예향 임플란트 수출 데이터



주) HS 코드: 9021.29.0000, '24년 2월은 1~29일 잠정치
 자료: 관세청, 키움증권 리서치센터

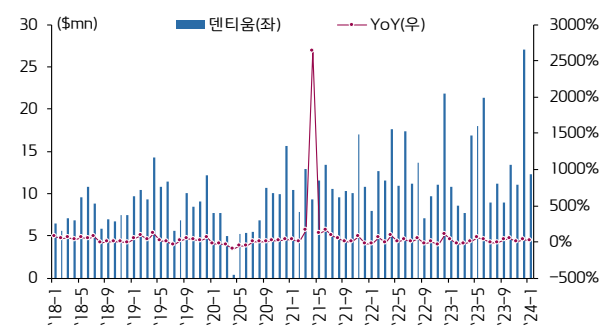
의료기기 관세청 수출 데이터: 임플란트(국내 지역별)

서울시 강서구 수출 데이터



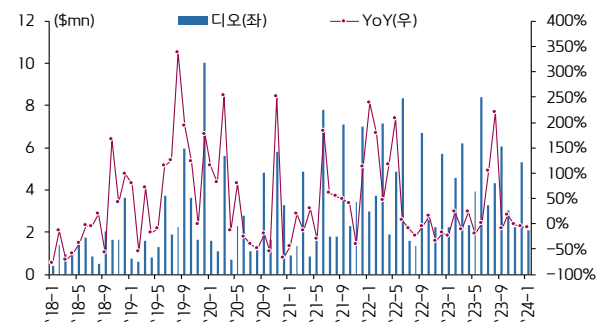
주) 오스템임플란트 추정
 주2) HS 코드: 9021.29.0000
 자료: 관세청, 키움증권 리서치센터

경기도 수원시 수출 데이터



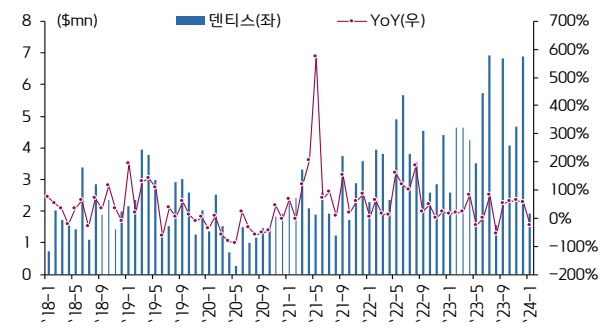
주) 덴티움 추정
 주2) HS 코드: 9021.29.0000
 자료: 관세청, 키움증권 리서치센터

부산시 해운대구 수출 데이터



주) 디오 추정
 주2) HS 코드: 9021.29.0000
 자료: 관세청, 키움증권 리서치센터

대구시 달서구 수출 데이터



주) 덴티스 추정
 주2) HS 코드: 9021.29.0000
 자료: 관세청, 키움증권 리서치센터



2024. 3. 11.

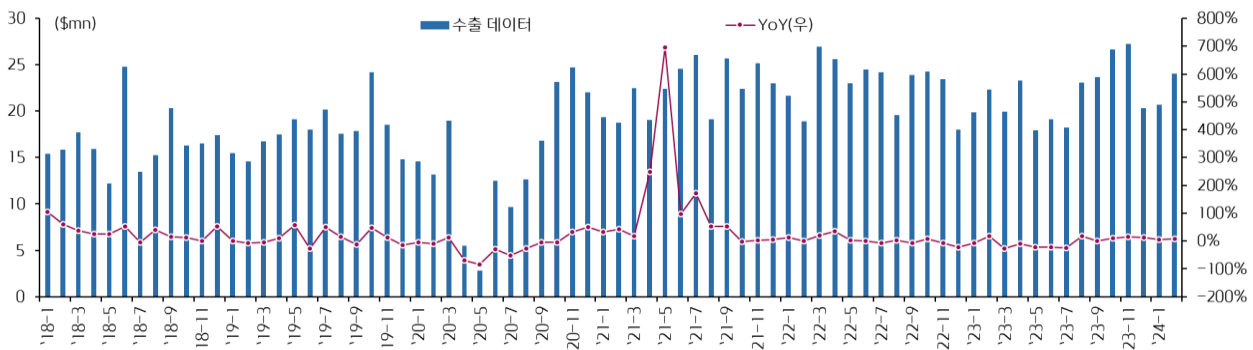
의료기기 관세청 수출 데이터: 치과 영상 장비(전체)

치과 영상 장비 관세청 수출 데이터 표

| 단위: \$ | 기간 | 전체 | YoY | 중국 | 미국 | 프랑스 | 일본 | 인도 | 러시아 | 베트남 | |
|--------|------------|-------------|------------|------------|------------|------------|------------|-----------|------------|------------|---------|
| 연도별 | 2018 | 201,168,321 | 21.3% | 44,885,688 | 43,849,759 | 26,586,240 | 11,891,679 | 4,944,655 | 9,269,934 | 4,890,344 | |
| | 2019 | 214,448,433 | 6.6% | 56,625,942 | 46,198,152 | 21,840,003 | 14,266,527 | 5,886,494 | 9,951,820 | 4,686,655 | |
| | 2020 | 176,477,058 | -17.7% | 44,938,263 | 39,928,071 | 16,621,064 | 10,563,463 | 2,793,711 | 8,997,917 | 4,785,344 | |
| | 2021 | 268,166,743 | 52.0% | 54,239,623 | 61,821,535 | 27,744,532 | 17,601,928 | 7,893,582 | 17,883,420 | 6,032,635 | |
| | 2022 | 273,990,986 | 2.2% | 28,348,370 | 79,912,897 | 31,740,350 | 14,094,695 | 8,337,464 | 22,273,352 | 13,258,070 | |
| 분기별 | 1Q22 | 67,503,834 | 11.4% | 8,264,840 | 18,323,890 | 9,567,988 | 2,222,898 | 1,827,252 | 5,751,408 | 2,494,380 | |
| | 2Q22 | 73,126,620 | 10.6% | 8,772,762 | 21,926,579 | 10,532,041 | 2,979,287 | 3,288,710 | 2,855,535 | 3,236,730 | |
| | 3Q22 | 67,595,492 | -4.6% | 7,541,873 | 16,335,433 | 7,604,993 | 3,740,407 | 2,072,200 | 6,517,664 | 4,811,692 | |
| | 4Q22 | 65,765,040 | -6.8% | 3,768,895 | 23,326,995 | 4,035,328 | 5,152,103 | 1,149,302 | 7,148,745 | 2,715,268 | |
| | 1Q23 | 62,153,824 | -7.9% | 4,701,955 | 13,902,917 | 8,819,971 | 2,382,582 | 3,381,600 | 5,671,854 | 2,288,996 | |
| | 2Q23 | 60,321,659 | -17.5% | 4,936,547 | 16,715,737 | 6,705,798 | 2,746,664 | 2,880,571 | 2,575,769 | 3,613,743 | |
| | 3Q23 | 65,025,417 | -3.8% | 9,746,819 | 19,924,377 | 5,758,412 | 3,685,648 | 2,108,640 | 4,765,672 | 3,135,594 | |
| | 4Q23 | 74,244,098 | 12.9% | 8,313,166 | 25,073,040 | 6,287,183 | 2,678,514 | 1,733,106 | 5,123,536 | 4,317,034 | |
| | 월별 | 22-1 | 21,667,294 | 11.8% | 417,860 | 8,157,237 | 2,966,482 | 1,040,080 | 429,652 | 1,612,750 | 653,800 |
| | | 22-2 | 18,920,991 | 0.9% | 1,251,496 | 5,101,076 | 3,129,338 | 596,354 | 559,500 | 1,871,428 | 947,680 |
| | | 22-3 | 26,915,549 | 19.7% | 6,595,484 | 5,065,577 | 3,472,168 | 586,464 | 838,100 | 2,267,230 | 892,900 |
| | | 22-4 | 25,614,854 | 34.3% | 3,176,035 | 7,837,214 | 3,957,602 | 562,861 | 1,454,950 | 980,000 | 653,130 |
| 22-5 | | 23,013,951 | 2.6% | 2,717,886 | 8,273,976 | 2,519,757 | 558,262 | 801,000 | 1,008,785 | 943,500 | |
| 22-6 | | 24,497,815 | -0.4% | 2,878,841 | 5,815,389 | 4,054,682 | 1,858,164 | 1,032,760 | 866,750 | 1,640,100 | |
| 22-7 | | 24,165,350 | -7.3% | 2,198,587 | 7,819,394 | 2,777,102 | 1,050,010 | 787,300 | 1,792,350 | 1,746,190 | |
| 22-8 | | 19,563,534 | 2.4% | 3,086,275 | 4,135,443 | 1,374,201 | 1,265,663 | 370,600 | 1,649,399 | 1,954,522 | |
| 22-9 | | 23,866,608 | -7.1% | 2,257,011 | 4,380,596 | 3,453,690 | 1,424,734 | 914,300 | 3,075,915 | 1,110,980 | |
| 22-10 | | 24,298,445 | 8.3% | 1,561,312 | 9,047,125 | 2,559,860 | 748,012 | 876,200 | 2,206,414 | 593,320 | |
| 22-11 | | 23,479,938 | -6.8% | 1,299,862 | 9,418,083 | 748,646 | 1,200,426 | 273,102 | 3,222,421 | 1,395,017 | |
| 22-12 | | 17,986,657 | -21.7% | 907,721 | 4,861,787 | 726,822 | 3,203,665 | 0 | 1,719,910 | 726,931 | |
| 23-1 | | 19,874,229 | -8.3% | 549,232 | 6,383,012 | 3,054,812 | 848,276 | 1,081,100 | 1,280,390 | 146,308 | |
| 23-2 | | 22,360,319 | 18.2% | 1,435,518 | 4,243,297 | 2,135,602 | 469,574 | 1,184,800 | 4,165,059 | 933,600 | |
| 23-3 | | 19,919,276 | -26.0% | 2,717,205 | 3,276,608 | 3,629,557 | 1,064,732 | 1,115,700 | 226,405 | 1,209,088 | |
| 23-4 | | 23,260,181 | -9.2% | 680,826 | 6,005,732 | 2,747,550 | 791,260 | 1,270,471 | 1,631,042 | 1,645,960 | |
| 23-5 | | 17,904,161 | -22.2% | 1,128,198 | 6,300,903 | 2,028,074 | 552,935 | 1,313,100 | 93,500 | 1,702,000 | |
| 23-6 | | 19,157,317 | -21.8% | 3,127,523 | 4,409,102 | 1,930,174 | 1,402,469 | 297,000 | 851,227 | 265,783 | |
| 23-7 | | 18,252,181 | -24.5% | 1,307,646 | 5,060,672 | 1,550,805 | 751,308 | 345,600 | 999,530 | 1,036,771 | |
| 23-8 | | 23,074,410 | 17.9% | 3,052,279 | 6,254,697 | 2,066,264 | 1,009,698 | 742,490 | 2,445,269 | 835,403 | |
| 23-9 | | 23,698,826 | -0.7% | 5,386,894 | 8,609,008 | 2,141,343 | 1,924,642 | 1,020,550 | 1,320,873 | 1,263,420 | |
| 23-10 | | 26,676,691 | 9.8% | 1,516,277 | 11,137,875 | 1,948,131 | 198,938 | 829,700 | 1,777,048 | 1,865,210 | |
| 23-11 | | 27,242,878 | 16.0% | 2,227,911 | 10,099,734 | 2,876,857 | 824,428 | 676,756 | 2,708,416 | 1,156,191 | |
| 23-12 | | 20,324,529 | 13.0% | 4,568,978 | 3,835,431 | 1,462,195 | 1,655,148 | 226,650 | 638,072 | 1,295,633 | |
| 24-1 | 20,681,367 | 4.1% | 535,131 | 5,417,316 | 2,787,145 | 879,540 | 774,600 | 1,518,428 | 1,656,425 | | |
| 24-2 | 24,017,910 | 7.4% | 348,797 | 6,338,420 | 2,702,080 | 1,642,703 | 909,496 | 4,525,431 | 315,390 | | |

주) HS 코드: 9022.13.0000, '24년 2월은 1~29일 잠정치
 자료: 관세청, 키움증권 리서치센터

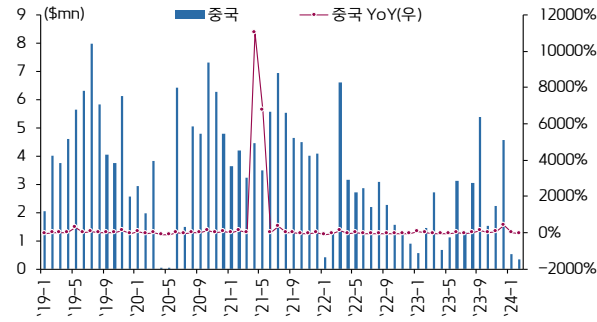
월별 치과 영상 장비 관세청 수출 데이터 그래프



주) HS 코드: 9022.13.0000, '24년 2월은 1~29일 잠정치
 자료: 관세청, 키움증권 리서치센터

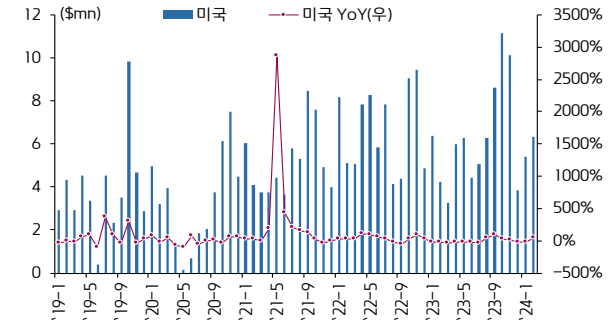
의료기기 관세청 수출 데이터: 치과 영상 장비(수출 지역별)

중국향 수출 데이터



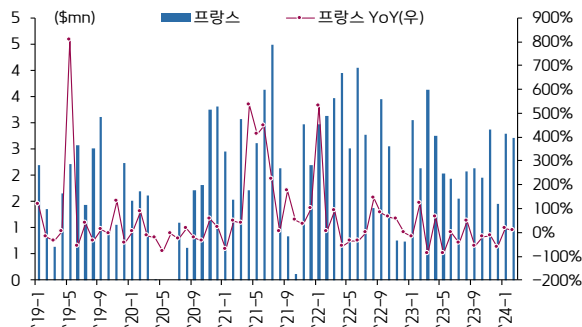
주) HS 코드: 9022.13.0000, '24년 2월은 1~29일 잠정치
자료: 관세청, 키움증권 리서치센터

미국향 수출 데이터



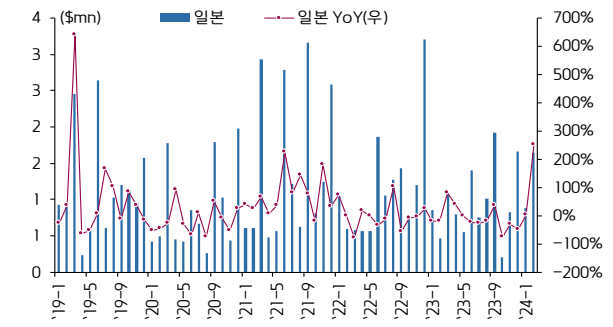
주) HS 코드: 9022.13.0000, '24년 2월은 1~29일 잠정치
자료: 관세청, 키움증권 리서치센터

프랑스향 수출 데이터



주) HS 코드: 9022.13.0000, '24년 2월은 1~29일 잠정치
자료: 관세청, 키움증권 리서치센터

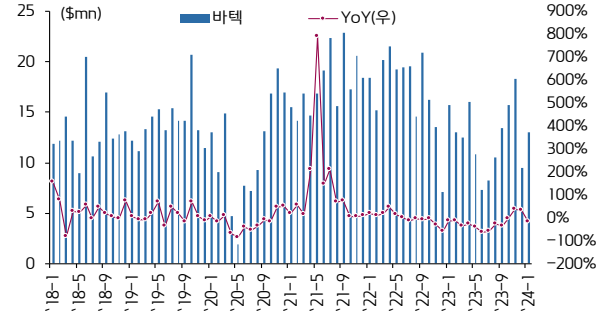
일본향 수출 데이터



주) HS 코드: 9022.13.0000, '24년 2월은 1~29일 잠정치
자료: 관세청, 키움증권 리서치센터

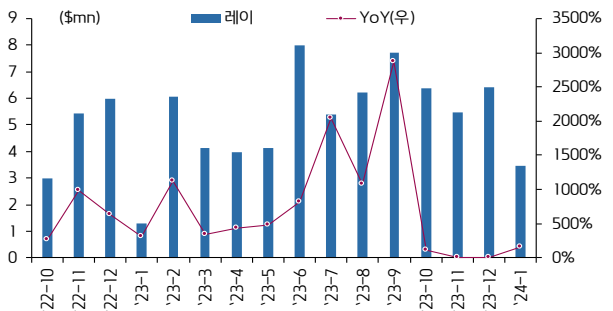
의료기기 관세청 수출 데이터: 치과 영상 장비(국내 지역별)

경기도 화성시 수출 데이터



주) 바텍 추정
주2) HS 코드: 9022.13.0000
자료: 관세청, 키움증권 리서치센터

경기도 수원시 수출 데이터



주) 레이 추정
주2) HS 코드: 9022.13.0000
자료: 관세청, 키움증권 리서치센터



2024. 3. 11.

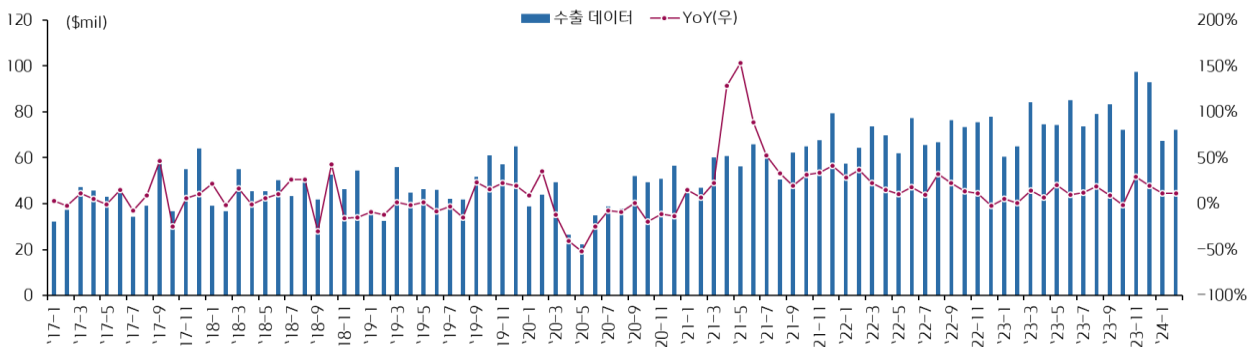
의료기기 관세청 수출 데이터: 에너지 기반 피부미용(전체)

에너지 기반 피부미용 관세청 수출 데이터 표

| 단위: \$ | 기간 | 전체 | YoY | 미국 | 일본 | 브라질 | 인도 | 중국 | 영국 | 러시아 |
|--------|------------|-------------|------------|-------------|-------------|------------|------------|------------|------------|------------|
| 연도별 | 2018 | 559,580,483 | 3.6% | 73,480,193 | 39,468,217 | 10,454,660 | 35,698,324 | 52,676,516 | 12,199,234 | 22,842,481 |
| | 2019 | 579,390,745 | 3.5% | 54,217,867 | 115,153,788 | 14,180,538 | 37,822,281 | 49,853,877 | 14,424,988 | 20,801,182 |
| | 2020 | 500,820,083 | -13.6% | 61,769,902 | 66,183,509 | 12,817,794 | 15,492,998 | 44,416,384 | 14,542,358 | 18,908,041 |
| | 2021 | 718,631,860 | 43.5% | 110,065,701 | 79,290,278 | 21,778,124 | 11,325,504 | 64,900,599 | 27,731,528 | 25,810,380 |
| | 2022 | 839,479,938 | 16.8% | 141,731,909 | 82,360,085 | 39,939,665 | 39,149,536 | 44,145,153 | 21,758,763 | 24,980,633 |
| | 2023 | 941,393,500 | 12.1% | 134,318,008 | 96,862,854 | 72,209,581 | 51,672,419 | 42,108,459 | 27,771,264 | 37,673,734 |
| 분기별 | 1Q22 | 195,308,437 | 28.7% | 36,341,372 | 19,073,352 | 6,797,376 | 7,093,023 | 9,280,647 | 4,080,626 | 6,281,569 |
| | 2Q22 | 208,887,567 | 14.5% | 38,900,667 | 20,849,764 | 9,124,638 | 6,875,192 | 11,703,662 | 4,375,654 | 5,599,655 |
| | 3Q22 | 208,484,135 | 21.0% | 31,939,771 | 20,831,530 | 11,593,060 | 13,033,034 | 10,480,085 | 7,977,059 | 5,850,630 |
| | 4Q22 | 226,799,799 | 6.9% | 34,550,099 | 21,605,439 | 12,424,591 | 12,148,287 | 12,680,759 | 5,325,424 | 7,248,779 |
| | 1Q23 | 209,333,199 | 7.2% | 28,449,667 | 21,650,535 | 13,908,497 | 12,030,926 | 8,546,352 | 7,350,317 | 6,705,062 |
| | 2Q23 | 233,787,524 | 11.9% | 30,294,650 | 24,725,453 | 19,126,806 | 11,595,508 | 11,287,786 | 9,646,294 | 9,428,578 |
| | 3Q23 | 235,872,589 | 13.1% | 31,883,789 | 24,632,805 | 21,596,387 | 18,265,342 | 10,973,133 | 5,470,232 | 8,323,239 |
| | 4Q23 | 262,400,188 | 15.7% | 43,689,902 | 25,854,061 | 17,577,891 | 9,780,643 | 11,301,188 | 5,304,421 | 13,216,855 |
| | 22-1 | 57,299,188 | 28.3% | 12,013,844 | 6,518,823 | 1,752,935 | 1,227,565 | 2,394,437 | 1,054,878 | 1,820,158 |
| | 22-2 | 64,396,878 | 37.0% | 10,572,707 | 5,407,127 | 1,348,598 | 2,462,692 | 3,730,855 | 540,584 | 2,216,779 |
| | 22-3 | 73,612,371 | 22.4% | 13,754,821 | 7,147,402 | 3,695,843 | 3,402,766 | 3,155,355 | 2,485,164 | 2,244,632 |
| | 22-4 | 69,694,946 | 15.0% | 12,080,731 | 6,382,469 | 3,430,022 | 1,778,280 | 3,740,800 | 1,372,421 | 2,143,907 |
| 22-5 | 61,886,930 | 10.2% | 12,788,302 | 5,902,534 | 1,748,910 | 1,987,092 | 2,788,844 | 1,437,126 | 1,667,513 | |
| 22-6 | 77,305,691 | 17.7% | 14,031,634 | 8,564,761 | 3,945,706 | 3,109,820 | 5,174,018 | 1,566,107 | 1,788,235 | |
| 22-7 | 65,508,861 | 10.1% | 11,025,100 | 6,641,509 | 2,044,043 | 4,069,554 | 3,692,756 | 3,157,531 | 2,129,528 | |
| 22-8 | 66,630,263 | 32.2% | 8,343,648 | 6,915,362 | 3,813,214 | 3,379,345 | 3,508,280 | 2,257,050 | 1,889,328 | |
| 22-9 | 76,345,011 | 22.4% | 12,571,023 | 7,274,659 | 5,735,803 | 5,584,135 | 3,279,049 | 2,562,478 | 1,831,774 | |
| 22-10 | 73,361,400 | 13.2% | 11,748,597 | 5,484,692 | 4,936,755 | 5,507,616 | 3,547,806 | 1,674,964 | 2,071,648 | |
| 22-11 | 75,535,223 | 11.5% | 13,146,568 | 6,943,501 | 4,502,073 | 2,688,877 | 4,387,456 | 1,271,033 | 2,472,108 | |
| 22-12 | 77,903,176 | -2.0% | 9,654,934 | 9,177,246 | 2,985,763 | 3,951,794 | 4,745,497 | 2,379,427 | 2,705,023 | |
| 23-1 | 60,371,371 | 5.4% | 8,548,834 | 5,831,307 | 3,848,637 | 2,988,720 | 2,357,031 | 2,409,196 | 2,257,682 | |
| 23-2 | 64,905,927 | 0.8% | 9,951,401 | 7,671,449 | 3,513,004 | 3,070,212 | 2,919,618 | 2,967,836 | 2,180,095 | |
| 23-3 | 84,055,901 | 14.2% | 9,949,432 | 8,147,779 | 6,546,856 | 5,971,994 | 3,269,703 | 1,973,285 | 2,267,285 | |
| 23-4 | 74,435,910 | 6.8% | 9,554,078 | 7,638,586 | 7,112,619 | 4,333,383 | 2,816,081 | 2,093,825 | 2,987,651 | |
| 23-5 | 74,373,706 | 20.2% | 9,645,288 | 8,110,517 | 4,760,124 | 3,810,832 | 4,728,850 | 2,882,607 | 2,989,961 | |
| 23-6 | 84,977,908 | 9.9% | 11,095,284 | 8,976,350 | 7,254,063 | 3,451,293 | 3,742,855 | 4,669,862 | 3,450,966 | |
| 23-7 | 73,553,383 | 12.3% | 7,787,721 | 9,287,370 | 6,663,795 | 7,807,784 | 3,598,226 | 2,718,616 | 2,821,689 | |
| 23-8 | 79,189,332 | 18.8% | 10,897,666 | 7,823,854 | 7,686,869 | 4,632,176 | 3,635,078 | 1,125,011 | 2,934,447 | |
| 23-9 | 83,129,874 | 8.9% | 13,198,402 | 7,521,581 | 7,245,723 | 5,825,382 | 3,739,829 | 1,626,605 | 2,567,103 | |
| 23-10 | 72,059,607 | -1.8% | 7,996,284 | 7,307,274 | 6,436,436 | 1,428,949 | 3,877,147 | 1,887,081 | 4,052,473 | |
| 23-11 | 97,485,934 | 29.1% | 19,902,741 | 10,152,603 | 5,606,295 | 3,035,957 | 3,183,960 | 891,020 | 4,403,282 | |
| 23-12 | 92,854,647 | 19.2% | 15,790,877 | 8,394,184 | 5,535,160 | 5,315,737 | 4,240,081 | 2,526,320 | 4,761,100 | |
| 24-1 | 67,225,000 | 11.4% | 7,774,644 | 11,128,875 | 3,690,416 | 3,504,160 | 2,781,227 | 631,727 | 3,014,063 | |
| 24-2 | 72,179,803 | 11.2% | 9,069,845 | 9,064,664 | 5,158,138 | 7,264,329 | 2,520,482 | 939,059 | 1,170,479 | |

주) HS 코드: 9018.90, '24년 2월은 1~29일 잠정치
 자료: 관세청, 키움증권 리서치센터

월별 에너지 기반 피부미용 관세청 수출 데이터 그래프



주) HS 코드: 9018.90, '24년 2월은 1~29일 잠정치
 자료: 관세청, 키움증권 리서치센터

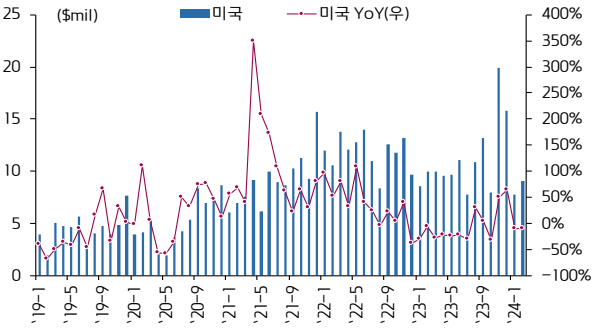


2024. 3. 11.



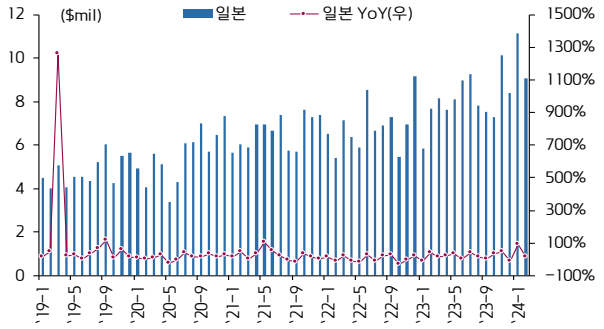
의료기기 관세청 수출 데이터: 에너지 기반 피부미용(수출 지역별)

미국향 수출 데이터



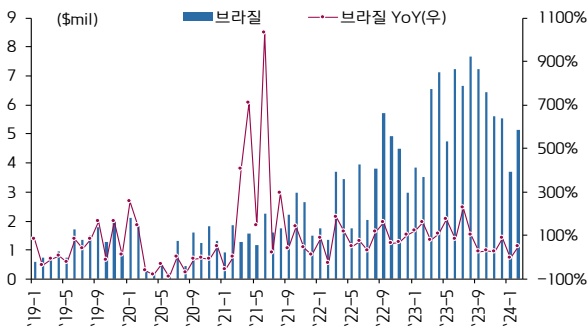
주) HS 코드: 9018.90, '24년 2월은 1~29일 잠정치
 자료: 관세청, 키움증권 리서치센터

일본향 수출 데이터



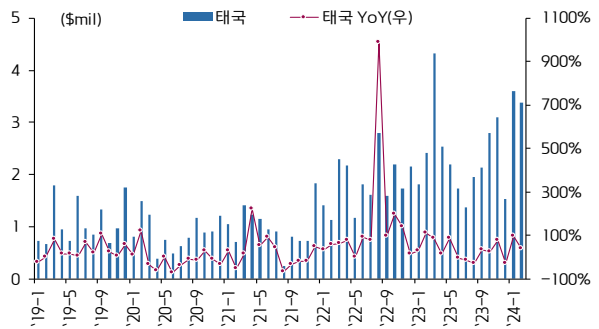
주) HS 코드: 9018.90, '24년 2월은 1~29일 잠정치
 자료: 관세청, 키움증권 리서치센터

브라질향 수출 데이터



주) HS 코드: 9018.90, '24년 2월은 1~29일 잠정치
 자료: 관세청, 키움증권 리서치센터

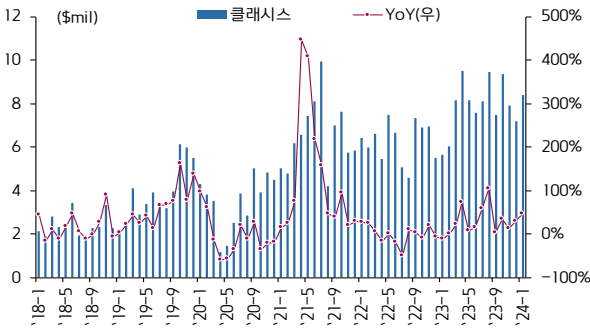
태국향 수출 데이터



주) HS 코드: 9018.90, '24년 2월은 1~29일 잠정치
 자료: 관세청, 키움증권 리서치센터

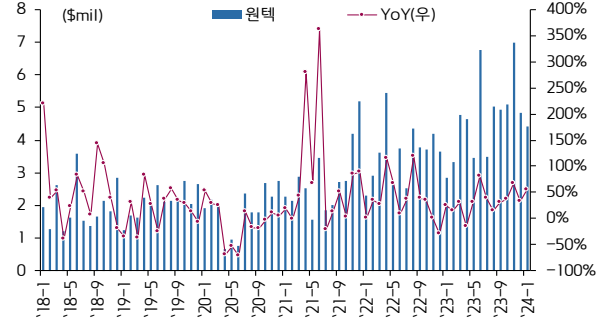
의료기기 관세청 수출 데이터: 에너지 기반 피부미용(국내 지역별)

서울시 강남구 수출 데이터



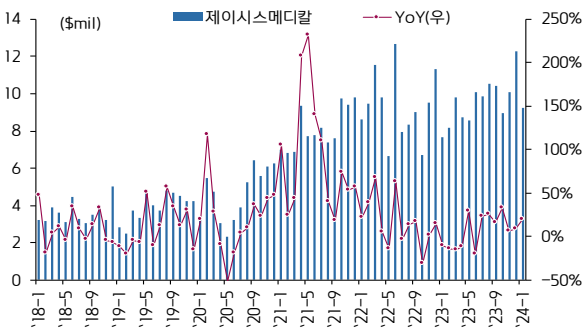
주) 클래시스 추정
 주2) HS 코드: 9018.90
 자료: 관세청, 키움증권 리서치센터

대전시 유성구 수출 데이터



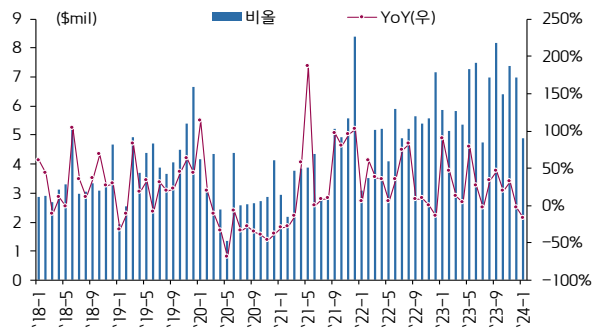
주) 원텍 추정
 주2) HS 코드: 9018.90
 자료: 관세청, 키움증권 리서치센터

서울시 금천구 수출 데이터



주) 제이시스메디칼 추정
 주2) HS 코드: 9018.90
 자료: 관세청, 키움증권 리서치센터

경기도 성남시 수출 데이터



주) 비올 추정
 주2) HS 코드: 9018.90
 자료: 관세청, 키움증권 리서치센터



2024. 3. 11.



세부 업종별 주가 흐름

국내 제약/바이오/의료기기 등 sub-sector 분류 및 수익률 테이블

제약/의료기기 분류

| 대분류 | 소분류 | 기업명 | 시가총액 (억원) | P/E (24년 기준) | 수익률 | | | | | |
|---------------------|-------------------------------------|-------------|--------------|-----------------|-------|-------|-------|-------|-------|------|
| | | | | | 1W | 1M | 3M | 6M | 1Y | |
| CMO | 항체 | 삼성바이오로직스 | 596,438 | 51.3 | 8.3 | 2.8 | 18.2 | 15.8 | 7.9 | |
| | | 프레스티지바이오로직스 | 2,768 | | 1.4 | 10.7 | -3.2 | -4.7 | 33.3 | |
| | | 바이넥스 | 4,348 | 24.6 | 25.3 | 20.9 | 68.6 | 55.4 | 32.8 | |
| | RNA 원료 | 에스티팜 | 14,577 | 26.2 | 21.9 | 24.8 | 25.8 | -4.4 | -1.3 | |
| | | 파미셀 | 3,391 | | 4.6 | -0.5 | -1.2 | -24.8 | -40.8 | |
| | | SK바이오사이언스 | 48,017 | -77.5 | 1.8 | -3.7 | -10.7 | -14.3 | -11.0 | |
| 유전자 재조합 DNA백신 원료 | 진원생명과학 | 1,938 | | -3.3 | -4.6 | -12.6 | -36.8 | -65.5 | | |
| 시밀러 | 시밀러 | 셀트리온 | 393,144 | 36.1 | 0.3 | 0.4 | 7.5 | 22.2 | 16.9 | |
| | | 프레스티지바이오파마 | 5,108 | | -1.3 | 4.9 | -10.8 | -24.9 | -21.3 | |
| | | 에이프루젠 | 2,148 | | 7.3 | -13.1 | -16.3 | -51.6 | -50.1 | |
| 제약사 | 대형제약사 | SK바이오팜 | 73,536 | 62.1 | -3.1 | 10.0 | 4.1 | 14.7 | 49.8 | |
| | | 유한양행 | 59,776 | 28.8 | 9.2 | 20.3 | 16.9 | 5.3 | 47.6 | |
| | | 한미약품 | 42,789 | 25.1 | | -0.2 | 3.8 | 14.0 | 29.9 | |
| | | 종근당 | 14,610 | 15.4 | 2.5 | 0.1 | -9.9 | 33.0 | 42.9 | |
| | | 녹십자 | 14,468 | 32.1 | 5.0 | 7.6 | 2.1 | 9.6 | 1.1 | |
| | | 대웅제약 | 13,672 | 12.6 | 3.0 | -0.7 | 6.7 | 12.6 | 4.1 | |
| | | HK이노엔 | 10,567 | 11.3 | -2.6 | -7.2 | -7.7 | -1.5 | -3.4 | |
| | | 동국제약 | 7,060 | 9.8 | -3.8 | -9.8 | 11.5 | 10.1 | 2.1 | |
| | | 보령 | 8,751 | 11.3 | 7.2 | 5.2 | 27.5 | 30.4 | 42.5 | |
| | | 동아에스티 | 7,176 | 21.3 | 11.2 | 26.8 | 33.5 | 21.7 | 43.9 | |
| | 일반제약사 | 일동제약 | 4,364 | 9.7 | -1.0 | -2.1 | -4.1 | -18.8 | -31.5 | |
| | | 셀트리온제약 | 44,921 | | 2.3 | 13.0 | 43.6 | 71.6 | 48.7 | |
| | | 한올바이오파마 | 20,165 | 159.2 | 10.9 | 18.8 | 12.5 | 58.9 | 107.5 | |
| | | 삼천당제약 | 19,071 | | 13.6 | 25.5 | 18.7 | -15.8 | 47.0 | |
| | | JW중외제약 | 7,987 | 10.6 | 1.2 | -1.5 | 11.0 | -22.2 | 64.9 | |
| | | 신풍제약 | 6,879 | | 1.8 | -1.0 | -7.9 | -27.6 | -37.1 | |
| | | 부광약품 | 4,690 | | 0.8 | 4.1 | 6.1 | -4.2 | -19.3 | |
| | | 휴온스 | 4,139 | 6.7 | -5.0 | | -11.0 | -22.4 | 6.8 | |
| | | 유나이티드제약 | 3,818 | | -1.1 | -4.9 | -5.1 | -12.8 | 4.9 | |
| | | 영진약품 | 3,731 | | | 0.7 | 1.2 | -19.5 | -36.7 | |
| | | 광동제약 | 3,801 | | -0.1 | -3.6 | -6.0 | 13.6 | 25.7 | |
| | | 대원제약 | 3,326 | 9.4 | 1.0 | 0.5 | -7.0 | -18.5 | -1.3 | |
| | | 코오롱생명과학 | 2,408 | | 0.2 | -8.3 | -18.5 | -27.4 | -37.6 | |
| | | 이연제약 | 2,918 | | 5.0 | 3.7 | 0.4 | -12.1 | -17.7 | |
| | | 동화약품 | 2,662 | | -2.0 | -1.2 | -3.5 | -6.8 | 5.1 | |
| | | 일양약품 | 2,790 | | 0.5 | -0.4 | -7.3 | -11.8 | -22.2 | |
| | | 삼진제약 | 2,801 | 13.3 | -1.7 | -1.7 | -8.2 | -11.6 | -12.8 | |
| | | 환인제약 | 2,660 | | 0.3 | -4.7 | -0.1 | -0.4 | -16.5 | |
| | | 하나제약 | 2,474 | | 1.8 | 0.7 | 0.8 | -2.5 | -6.3 | |
| | | 제일약품 | 2,437 | | -0.2 | -1.3 | -8.5 | -3.4 | -17.2 | |
| 경동제약 | 1,978 | | 0.6 | 1.6 | -6.0 | -4.9 | -17.3 | | | |
| 진단 | 호흡기/COVID | 에스디바이오센서 | 14,265 | | -8.7 | -4.9 | -13.6 | -10.4 | -48.5 | |
| | | 씨젠 | 12,613 | 28.1 | -3.0 | -10.2 | -1.8 | 8.5 | -3.4 | |
| | | 바디텍메드 | 3,568 | 9.6 | -4.7 | -6.2 | -19.1 | -26.6 | 26.6 | |
| | | 엑세스바이오 | 2,793 | | -1.5 | -5.7 | -26.5 | -6.8 | -25.2 | |
| | | 휴마시스 | 2,364 | | 4.8 | 9.5 | -15.0 | -24.7 | -59.4 | |
| | | 수젠텍 | 1,030 | | -1.0 | -6.8 | -34.5 | -14.2 | -33.3 | |
| | 유전자진단(NGS) | HLB파나진 | 1,923 | | 10.4 | -0.4 | 32.3 | 8.9 | 6.8 | |
| | | 바이오니아 | 8,311 | | 31.4 | 22.9 | 2.4 | -24.4 | -34.6 | |
| | | 바이오다인 | 758 | | 3.1 | 31.2 | 9.2 | -17.7 | 106.6 | |
| | | 랩지노믹스 | 2,376 | 17.2 | -1.4 | -12.0 | -25.1 | -42.8 | -1.7 | |
| | | 노을 | 1,127 | | -3.0 | -7.2 | -40.6 | -39.8 | -0.2 | |
| | | 지니너스 | 665 | | -6.0 | -11.1 | -21.5 | -64.3 | -17.7 | |
| | 현장진단 | 엔젠바이오 | 556 | | -1.2 | -5.6 | -18.6 | -39.5 | -46.7 | |
| | | EDGC | 636 | | -16.9 | 24.9 | 31.5 | -57.1 | -64.9 | |
| | | 셀레믹스 | 326 | | -2.1 | -4.7 | 9.0 | -15.9 | -37.7 | |
| | | 피씨엘 | 678 | | 17.6 | -26.1 | -68.7 | -56.5 | -58.1 | |
| | | 나노엔텍 | 1,012 | | -2.1 | 11.7 | 0.9 | -19.2 | -39.2 | |
| | | 프리시전바이오 | 594 | | -3.4 | 5.5 | 7.8 | -26.2 | -15.4 | |
| | 동물용 | 바이오노트 | 4,521 | | -0.7 | -1.0 | 2.2 | -16.3 | -39.3 | |
| | | 진시스템 | 409 | | -3.9 | -15.3 | -38.5 | -81.6 | -21.7 | |
| | | 액체생검 | 3,139 | | 1.2 | -5.4 | -4.4 | -18.9 | -11.6 | |
| | | 젠큐릭스 | 596 | | -4.0 | -8.2 | -28.6 | -41.0 | 6.6 | |
| | | 시약 | 894 | | -1.1 | -4.4 | -16.2 | -0.5 | -17.1 | |
| | | 제놀루션 | 739 | | -4.4 | -2.2 | 1.3 | -15.0 | -37.9 | |
| | 알츠하이머 대장암 면역진단 분자진단 시스템 | 피플바이오 | 637 | | 0.5 | 4.0 | -7.1 | -55.4 | -66.4 | |
| | | 지노믹트리 | 5,379 | | 2.1 | 20.2 | 33.7 | -10.8 | 70.9 | |
| | | 미코바이오메드 | 786 | | 3.8 | 3.2 | -5.9 | -22.8 | -31.3 | |
| | | 퀀타메트릭스 | 695 | | -4.0 | -7.7 | -7.5 | -34.8 | -28.5 | |
| | | 아스타 | 924 | | 15.5 | 42.0 | -12.9 | -19.5 | 75.4 | |
| | | 치아 | 덴티움 | 15,662 | 11.2 | -1.9 | 29.8 | 17.7 | 16.0 | 15.3 |
| 덴탈 이미징/진단 | 디오 | 3,399 | 11.3 | 1.4 | 5.4 | 1.2 | -25.3 | -7.8 | | |
| | 덴티스 | 1,494 | | -7.6 | 5.9 | 7.1 | -7.1 | 10.8 | | |
| | 바텍 | 4,575 | 6.3 | 1.3 | 1.0 | -2.1 | -11.2 | -5.1 | | |
| | 레이 | 2,412 | 18.8 | -4.0 | -16.8 | -27.6 | -39.5 | -44.6 | | |
| | 폴이식재 | 1,762 | | 3.5 | 1.1 | -21.4 | -27.0 | 3.1 | | |
| | 장비 | 1,229 | | 7.1 | 11.5 | 23.1 | 18.9 | 102.8 | | |

자료: FnGuide(24.3.8. 기준), 키움증권 리서치센터, (1W=1주전대비수익률)

세부 업종별 주가 흐름

국내 제약/바이오/의료기기 등 sub-sector 분류 및 수익률 테이블

| 대분류 | 소분류 | 기업명 | 시가총액 (억원) | P/E (24년 기준) | 수익률 | | | | | |
|----------|----------|--------------|--------------|-----------------|-------|--------|--------|--------|--------|-------|
| | | | | | 1W | 1M | 3M | 6M | 1Y | |
| 피부 / 미용 | 특신/필러 | 휴젤 | 23,547 | 19.0 | 6.6 | 31.4 | 28.7 | 58.6 | 53.7 | |
| | | 메디톡스 | 10,619 | 17.2 | -7.9 | -21.5 | -31.9 | -47.9 | -35.2 | |
| | | 케어젠 | 11,602 | | -7.1 | -3.1 | -25.4 | -50.0 | -42.7 | |
| | | 파마리서치 | 9,206 | 7.7 | -5.0 | -13.7 | -14.6 | -31.1 | 22.0 | |
| | | 바이오플러스 | 3,986 | | -0.3 | -4.3 | 4.4 | -13.7 | -4.2 | |
| | | 휴메딕스 | 3,055 | 6.5 | -3.4 | -3.7 | -24.2 | -29.5 | 1.9 | |
| | | 제테마 | 2,584 | 14.8 | -6.8 | -1.3 | -4.4 | -40.6 | -38.2 | |
| | | 한국비엔씨 | 4,224 | | 31.1 | 51.3 | 79.5 | 39.3 | 51.7 | |
| | | 클래시스 | 21,441 | 18.0 | 3.0 | 15.3 | -11.6 | -15.4 | 69.0 | |
| | 미용 의료기기 | 제이시스메디칼 | 5,796 | 10.5 | -3.9 | -8.3 | -26.7 | -46.4 | -17.3 | |
| | | 원텍 | 7,019 | 10.5 | -5.8 | 2.8 | -22.0 | -42.0 | 34.2 | |
| | | 비올 | 4,206 | 10.6 | -1.6 | 1.1 | -14.0 | 2.7 | 40.4 | |
| | | 하이로닉 | 1,376 | | -1.1 | -8.9 | 11.9 | -26.8 | 28.1 | |
| | | 이루다 | 1,220 | | -5.0 | -7.9 | -9.5 | -35.4 | -21.5 | |
| | | 리메드 | 870 | | -0.5 | -1.4 | -15.0 | -26.9 | 1.6 | |
| | | 엘앤씨바이오 | 5,376 | | -0.2 | -1.3 | -23.3 | -38.5 | -6.7 | |
| | 피부/치료 | 티앤알바이오랩 | 1,638 | | 14.3 | -4.8 | -0.3 | -40.9 | -53.2 | |
| | | 더블유에스아이 | 619 | | -1.4 | -4.2 | 1.5 | -1.4 | -10.4 | |
| | | 원바이오젠 | 645 | | 2.8 | 11.4 | 14.7 | -6.6 | -6.0 | |
| | | 이노테라피 | 608 | | 3.7 | 3.1 | -4.7 | -5.9 | 1.6 | |
| | | 티앤엘 | 3,751 | 8.5 | -6.8 | 4.3 | 7.7 | -2.2 | 3.4 | |
| | 마이크로니들 | 라파스 | 1,482 | | 5.3 | 2.6 | -8.4 | -38.1 | -35.0 | |
| | | 아이큐어 | 728 | | -12.7 | -20.9 | -6.8 | -25.9 | -49.8 | |
| 원익 | | 719 | | 2.3 | 0.4 | 5.8 | 16.0 | -6.1 | | |
| 디지털 헬스케어 | 코스메틱 화장품 | 원익 | 719 | | 2.3 | 0.4 | 5.8 | 16.0 | -6.1 | |
| | | AI 헬스케어 | 루닛 | 18,579 | | 6.3 | 14.1 | -18.8 | -46.3 | 200.7 |
| | | | 보로노이 | 7,699 | | -0.3 | 20.2 | 11.9 | -34.0 | 68.6 |
| | 뷰노 | | 4,305 | 51.3 | 6.3 | 17.4 | -23.7 | -48.9 | 122.7 | |
| | 제이엘케이 | | 2,054 | 26.3 | -2.7 | -11.2 | -43.9 | -63.5 | 125.2 | |
| | 딥노이드 | | 1,891 | 24.0 | 2.7 | -8.8 | -13.7 | -45.0 | 46.8 | |
| | 신테카바이오 | | 1,553 | | -18.8 | -18.6 | -9.5 | -44.9 | 4.0 | |
| | 파로스아이바이오 | | 2,134 | | 20.6 | 33.2 | 29.0 | -24.7 | | |
| | 라이프시맨틱스 | | 331 | | -10.0 | 10.5 | -15.1 | -57.8 | -63.7 | |
| | IT 헬스케어 | | 유비케어 | 3,179 | | 7.8 | 28.4 | 24.5 | 20.6 | -5.6 |
| | | | 이지케어텍 | 1,239 | | -0.9 | 1.1 | -0.2 | -23.3 | -41.3 |
| | | | 인피니트헬스케어 | 1,342 | | -1.4 | 5.4 | 0.6 | -1.1 | -8.8 |
| | | | 비트컴퓨터 | 1,184 | | 3.5 | 3.0 | 16.5 | 17.9 | 3.3 |
| | | 케어랩스 | 982 | | -9.8 | 18.1 | 10.0 | -6.0 | -42.0 | |
| | 의료기기 | X-Ray / 진단장비 | 인바디 | 3,667 | 7.6 | -2.2 | 7.4 | 8.7 | 4.1 | -7.3 |
| 디알텍 | | | 2,519 | | -8.6 | -12.1 | -9.5 | -51.6 | 48.6 | |
| 뷰웍스 | | | 2,801 | 8.4 | -2.6 | | 6.7 | -15.5 | -11.3 | |
| 아이쓰리시스템 | | | 2,349 | | 0.8 | 16.8 | 3.3 | -14.8 | 58.1 | |
| 셀바스헬스케어 | | | 1,554 | | -1.8 | -3.7 | -14.7 | -42.7 | -23.2 | |
| 레이언스 | | | 1,506 | 5.7 | -0.8 | -0.7 | -0.4 | -9.3 | -23.8 | |
| 디알젬 | | | 1,154 | | -1.2 | -2.3 | -5.2 | -5.4 | -11.7 | |
| 메디아나 | | | 1,153 | | -2.7 | -4.6 | -15.1 | 9.7 | 17.9 | |
| 제노레이 | | | 975 | | -0.3 | -1.5 | -1.9 | -7.5 | -18.2 | |
| 피제이전자 | | | 1,023 | | 1.5 | 6.4 | 11.1 | -4.5 | -5.9 | |
| 자비스 | | | 715 | | 4.7 | 7.6 | 14.8 | -39.3 | 4.9 | |
| 비스토스 | | | 491 | | | -3.4 | -4.9 | -21.2 | -32.7 | |
| 정형외과 | | | 엘앤케이바이오 | 1,515 | | 2.7 | -5.5 | -13.6 | -28.6 | 17.6 |
| | | | 한스바이오메드 | 2,041 | | 4.9 | 28.6 | 11.0 | -31.3 | 15.5 |
| | | | 코렌텍 | 1,389 | | -3.5 | -2.6 | 4.0 | -15.6 | -1.7 |
| 바이오 장비 | | 오스테오닉 | 1,099 | | -3.3 | 1.1 | 7.5 | -5.8 | 63.4 | |
| | | 얼라인드 | 612 | | -0.2 | 1.9 | 10.0 | 4.2 | -1.5 | |
| | | 아이센스 | 5,958 | 22.0 | -5.7 | 2.6 | -10.5 | -44.1 | 20.0 | |
| 당뇨 | | 이오플로우 | 1,437 | | -8.3 | -0.2 | -8.1 | -81.4 | -82.2 | |
| | | 안과 | 인터로초 | 3,747 | 9.4 | -0.9 | -11.3 | -11.7 | -18.3 | -7.7 |
| 휴비츠 | | | 1,769 | 6.3 | -2.4 | -20.0 | -13.8 | -26.0 | 35.8 | |
| 옵투스제약 | | | 955 | | 5.5 | 13.4 | 12.8 | 7.3 | -2.6 | |
| 의료 로봇 | | 큐렉소 | 5,825 | | -4.8 | -7.7 | -14.6 | -38.4 | 53.1 | |
| | | 티로보틱스 | 3,853 | | 10.8 | 9.7 | 10.6 | -39.8 | 152.0 | |
| | | 미래컴퍼니 | 2,791 | | 14.9 | 17.4 | -2.2 | -23.5 | -17.9 | |
| 기타 | | 엠아이텍 | 2,083 | | 3.5 | 9.5 | 0.3 | -33.4 | -50.4 | |
| | | 세온메디칼 | 1,218 | | -0.7 | 0.4 | -3.5 | 4.3 | -5.9 | |
| | | 세중메디칼 | 228 | | -26.0 | -24.7 | -67.4 | -66.3 | -87.0 | |
| | | 멕아이씨에스 | 486 | | -4.1 | 1.9 | -48.7 | -4.9 | -27.3 | |
| | | 네오펙트 | 475 | | 4.2 | 5.2 | -3.6 | -18.4 | -9.6 | |
| | 씨유메디칼 | 407 | | 2.6 | 6.6 | -4.2 | -12.4 | -31.4 | | |
| | 솔고바이오 | 312 | | -5.6 | 19.6 | 5.4 | 2.6 | -1.7 | | |
| | 기타 | 동물용 | 대성미생물 | 391 | | | -4.01 | -12.71 | 1.08 | -1.72 |
| 우진비앤지 | | | 330 | | | 0.53 | -10.15 | -14.01 | -23.41 | |
| 애드바이오텍 | | | 269 | | | -5 | -18.76 | -18.87 | -31.27 | |
| 건강기능식품 | | 콜마비엔에이치 | 4,298 | 12.24 | | -12.25 | -14.11 | -15.99 | -41.68 | |
| | | 개인안전장비 | 1,259 | 19.67 | | -5.6 | -1.52 | -7.52 | -23.14 | |
| 인프라 | | 오리엔트바이오 | 674 | | | -2.91 | -5.65 | -13.41 | -14.59 | |

자료: FnGuide(24.3.8. 기준), 키움증권 리서치센터. (1W=1주전대배수익률)

세부 업종별 주가 흐름

국내 제약/바이오/의료기기 등 sub-sector 분류 및 수익률 테이블

치료제 개발사(바이오맥)

| 대분류 | 중분류 | 소분류 | 기업명 | 시가총액 (억원) | 수익률 | | | | | |
|--------------|------------------------|-------------------------------------|-------------|--------------|---------|-------|-------|-------|-------|-------|
| | | | | | 1W | 1M | 3M | 6M | 1Y | |
| 세포/유전자 | NK Cell | | 지씨셀 | 7,316 | 16.6 | 19.5 | 42.0 | 28.8 | 3.7 | |
| | | | 박셀바이오 | 4,921 | 11.5 | 12.2 | 17.7 | -30.4 | -19.5 | |
| | | | 엔케이맥스 | 1,813 | 29.9 | -8.2 | -68.2 | -71.7 | -61.3 | |
| | T-Cell | | 엠펙스 | 2,859 | 5.8 | 31.2 | 45.8 | 12.9 | -0.4 | |
| | | | 유틸렉스 | 1,009 | 0.7 | -2.8 | -5.2 | -22.8 | -47.3 | |
| | | | 바이젠셀 | 972 | -1.9 | 3.2 | | -12.7 | -27.9 | |
| | 줄기세포 등 | | 차바이오텍 | 10,734 | 13.9 | 8.0 | 21.6 | 6.3 | 40.8 | |
| | | | 코오롱티슈진 | 7,331 | 0.7 | 3.5 | 17.5 | 11.8 | 10.3 | |
| | | | 네이처셀 | 4,658 | 4.5 | -3.2 | -7.5 | -0.3 | -55.6 | |
| | | | 메디포스트 | 2,433 | 0.9 | 0.1 | -11.0 | -11.4 | -46.8 | |
| | | | 코아스템켐온 | 3,136 | 8.3 | 15.6 | 58.0 | 43.9 | 19.4 | |
| | | | 안트로젠 | 1,402 | 2.8 | 6.4 | 3.2 | -14.0 | -26.9 | |
| | | | 강스템바이오 | 1,099 | 0.7 | 2.8 | 11.0 | 3.2 | -32.4 | |
| | | | 테고사이언스 | 1,330 | 21.5 | 49.8 | 22.4 | 77.9 | 25.0 | |
| | | | 에스씨엠생명과학 | 632 | 9.8 | 16.0 | 10.8 | -26.7 | -58.8 | |
| | 유전자편집 DNA(엔제시스) | | 틀젠 | 4,035 | 2.5 | 5.1 | -27.1 | 32.0 | -2.3 | |
| | | | 헬릭스미스 | 2,061 | | -18.3 | -31.6 | -14.8 | -59.2 | |
| | 플랫폼 | SC제형 ADC | | 알테오젠 | 101,147 | 18.8 | 148.4 | 158.2 | 334.1 | 428.5 |
| | | | | 레고켐바이오 | 22,215 | 48.5 | 66.3 | 62.6 | 118.5 | 107.6 |
| RNA | | | 올릭스 | 2,970 | 13.3 | 33.4 | 35.2 | -28.0 | -27.8 | |
| | | | 올리팜스 | 201 | 5.8 | 16.4 | -14.6 | -73.2 | -87.4 | |
| 약물반감기 | | hyFc SAFA PEG | 제넥신 | 3,416 | 3.5 | -5.4 | -15.2 | -16.2 | -39.4 | |
| | | | 에이프릴바이오 | 3,159 | 12.3 | 18.8 | 31.0 | 31.6 | 40.8 | |
| | | | 선바이오 | 1,193 | 4.5 | 6.8 | 4.1 | -15.5 | -0.4 | |
| BBB 투과 (뇌질환) | | 이중항체 세포투과(CPP) | 에이비엘바이오 | 13,242 | 21.3 | 38.9 | 30.4 | 48.2 | 25.4 | |
| | | | 나이백 | 1,762 | 3.5 | 1.1 | -21.4 | -27.0 | 3.1 | |
| 뇌질환 | | 알츠하이머 파킨슨 | | 젠백스 | 4,839 | -1.2 | 0.7 | -7.1 | -9.9 | -20.7 |
| | 카이노스메드 | | | 1,092 | -1.5 | -6.9 | 2.9 | 1.3 | -43.2 | |
| 표적치료제 | 위암 | Rivoceranib, 3상 Oregovomab, 3상 | HLB | 128,196 | 20.3 | 34.6 | 193.9 | 243.9 | 218.6 | |
| | | | 카나리아바이오 | 1,859 | | -33.7 | -81.8 | -78.2 | -89.6 | |
| | 폐암 | TGF-β 저해제 폐암/대장암 | 오스코텍 | 9,876 | 17.4 | 36.1 | 29.0 | -11.0 | 42.6 | |
| | | | 메드팩토 | 4,930 | 0.4 | 44.4 | 119.1 | 18.6 | -12.5 | |
| | 소재/항암제 | C-MET 폐암 CDK7저해제 | 브링지바이오테라퓨틱스 | 755 | -7.3 | 18.8 | 11.0 | -39.1 | -63.7 | |
| | | | 펍트론 | 5,115 | 7.8 | 8.5 | -31.7 | -37.6 | 204.3 | |
| | 항체신약 | ABN401 Q901 | 에이비온 | 1,764 | 31.7 | 33.3 | 33.3 | 9.6 | 23.2 | |
| | | | 큐리언트 | 1,296 | 12.3 | 22.4 | 59.5 | -8.8 | -21.6 | |
| | 면역항암제 | BTN1A1 IL-7 TGF-β 저해제(TU2218) | | 파멧신 | 880 | | | 50.8 | 32.2 | 1.2 |
| | | | | 에스티큐브 | 2,942 | | -9.7 | -37.9 | -47.7 | -63.1 |
| 마이크로바이옴 | | | 네오이뮤텍 | 1,661 | 2.5 | 2.4 | -2.7 | -9.8 | -53.0 | |
| | | | 티움바이오 | 2,130 | 4.8 | 6.8 | 11.6 | 6.6 | -17.0 | |
| | | | 고바이오랩 | 1,729 | 1.7 | 3.6 | 9.7 | -20.8 | -38.9 | |
| | | | 지놈앤컴퍼니 | 1,527 | 13.7 | 9.0 | -16.7 | -35.0 | -54.1 | |
| | | | CJ 바이오사이언스 | 1,344 | 1.4 | -0.3 | -3.7 | -12.4 | -43.5 | |
| | | | 셀바이오텍 | 1,128 | -3.3 | 1.4 | 5.5 | 5.3 | -8.1 | |
| | | | 제노포커스 | 917 | 5.4 | 6.1 | 22.1 | 17.8 | -23.5 | |
| 백신 | 항암백신 | | 비피도 | 415 | -1.2 | 0.2 | -5.9 | -20.7 | -38.6 | |
| | | | 신라젠 | 5,076 | 4.0 | -8.6 | -16.9 | -0.6 | -11.6 | |
| | | | 유바이오로직스 | 4,794 | 9.7 | 18.4 | 31.0 | 18.2 | 68.8 | |
| | | | 코미팜 | 2,965 | | -1.2 | -1.2 | -23.4 | -30.9 | |
| 혈관질환 | 동물용 항암백신 | | 차백신연구소 | 1,337 | -0.4 | -4.6 | -7.1 | -20.6 | -14.2 | |
| | | | 중앙백신 | 1,012 | 0.2 | -1.1 | -8.9 | -3.9 | -10.4 | |
| | | | 지니너스 | 665 | -6.0 | -11.1 | -21.5 | -64.3 | -17.7 | |
| | | | 큐리클 | 2,092 | 17.7 | 32.0 | 66.3 | 17.7 | 29.0 | |
| 기타 | 박테이오파지 비노기질환 | 동물용 | 사페론 | 746 | 4.4 | 7.8 | -8.0 | -46.7 | -55.8 | |
| | | | 안지오랩 | 113 | -2.7 | -5.1 | -52.8 | -54.8 | -53.6 | |
| | | | 옵티팜 | 945 | -1.5 | -4.0 | -10.1 | -19.5 | -10.6 | |
| | 기타 | | | 메지온 | 13,294 | 11.0 | 29.8 | 27.2 | -11.6 | 186.5 |
| | | | | 씨티씨바이오 | 2,225 | 5.0 | 5.3 | -4.7 | -21.6 | -2.2 |
| | | | | 퓨처켐 | 2,277 | 9.1 | 22.5 | 28.6 | -15.6 | 42.3 |
| | | | | 엔지켐생명과학 | 1,368 | -4.9 | -9.1 | -8.1 | -2.0 | 0.4 |
| | 방사성의약품 면역조절제 압타머 | | 압타바이오 | 1,204 | 2.1 | -23.4 | -32.4 | -50.6 | -48.8 | |
| | | | 압타머사이언스 | 543 | 3.2 | -3.3 | -10.5 | -23.9 | -28.1 | |
| | 체장암 | | 2,657 | -2.1 | 9.3 | 37.1 | 4.2 | 1.6 | | |

자료: FnGuide(24.3.8. 기준), 키움증권 리서치센터. (1W=1주전대배수익률)

2024. 3. 11.

<Compliance Note>

- ▶ 당사는 3월 8일 현재 상기에 언급된 종목들의 발행주식을 1% 이상 보유하고 있지 않습니다.
- ▶ 당사는 중 자료를 기관 투자자 또는 제3자에게 사전 제공한 사실이 없습니다.
- ▶ 중 자료의 금융투자분석사는 자료작성일 현재 중 자료상에 언급된 기업들의 금융투자상품 및 권리를 보유하고 있지 않습니다.
- ▶ 중 자료에 게시된 내용들은 본인의 의견을 정확하게 반영하고 있으며, 외부의 부당한 압력이나 간섭없이 작성되었음을 확인합니다.

<고지사항>

- ▶ 본 조사분석자료는 당사의 리서치센터가 신뢰할 수 있는 자료 및 정보로부터 얻은 것이나, 당사가 그 정확성이나 완전성을 보장할 수 없고, 통지 없이 의견이 변경될 수 있습니다.
- ▶ 본 조사분석자료는 유가증권 투자를 위한 정보제공을 목적으로 당사 고객에게 배포되는 참고자료로서, 유가증권의 종류, 종목, 매매의 구분과 방법 등에 관한 의사결정은 전적으로 투자자 자신의 판단과 책임하에 이루어져야 하며, 당사는 본 자료의 내용에 의거하여 행해진 일체의 투자행위 결과에 대하여 어떠한 책임도 지지 않으며 법적 분쟁에서 증거로 사용 될 수 없습니다.
- ▶ 본 조사분석자료를 무단으로 인용, 복제, 전시, 배포, 전송, 편집, 번역, 출판하는 등의 방법으로 저작권을 침해하는 경우에는 관련법에 의하여 의하여 민형사상 책임을 지게 됩니다.

투자의견 및 적용기준

| 기업 | 적용기준(6개월) | 업종 | 적용기준(6개월) |
|------------------------|---------------------------|-------------------|----------------------|
| Buy(매수) | 시장대비 +20% 이상 추가 상승 예상 | Overweight(비중확대) | 시장대비 +10% 이상 초과수의 예상 |
| Outperform(시장수익률 상회) | 시장대비 +10~+20% 이상 추가 상승 예상 | Neutral(중립) | 시장대비 +10~10% 변동 예상 |
| Marketperform(시장수익률) | 시장대비 +10~10% 이상 추가 변동 예상 | Underweight(비중축소) | 시장대비 -10% 이상 초과하락 예상 |
| Underperform(시장수익률 하회) | 시장대비 -10~20% 이상 추가 하락 예상 | | |
| Sell(매도) | 시장대비 -20% 이상 추가 하락 예상 | | |

투자등급 비율 통계 (2023/01/01~2023/12/31)

| | |
|----|--------|
| 매수 | 96.65% |
| 중립 | 3.35% |
| 매도 | 0.00% |